

НАЛАШТУВАННЯ ТА ІНТЕГРАЦІЯ ЦИФРОВИХ ТЕХНОЛОГІЙ MICROSOFT OFFICE 365 У ЗАКЛАДАХ ПРОФЕСІЙНОЇ (ПРОФЕСІЙНО-ТЕХНІЧНОЇ) ОСВІТИ УКРАЇНИ



Сергій Сидоренко,
викладач
Професійно-технічного
училища №44 м. Миргорода



Ministry for Foreign
Affairs of Finland



МІНІСТЕРСТВО
ОСВІТИ І НАУКИ
УКРАЇНИ



Отримання обладнання в рамках проекту EU4Skills "Кращі навички для сучасної України"

18 грудня 2020 року



Підвищення рівня цифрової компетентності педагогічних працівників

Грудень 2020 року



ПРЯМУЄМО РАЗОМ **ESTONIA DEVELOPMENT COOPERATION** **МІНІСТЕРСТВО ОСВІТИ І НАУКИ УКРАЇНИ**

EU4Skills
КРАЩІ НАВИЧКИ ДЛЯ СЬОГОДНІШНЬОЇ УКРАЇНИ

СЕРТИФІКАТ

засвідчує, що

Сидоренко Сергій Юрійович

пройшов/ла підвищення кваліфікації за тренінговою програмою для педагогічних працівників закладів професійної (професійно-технічної) освіти на тему:
«Підвищення рівня цифрових компетентностей» обсягом 12 годин

23 грудня 2020 року

Ігор Гарбарук
Заступник Міністра освіти і науки України

Йенс Адам
Директор програми EU4Skills

Андрій Донець
Координатор освітніх програм БО «Центр освітніх ініціатив»

giz **KFW** **FINNISH NATIONAL AGENCY FOR EDUCATION** **Goldsmiths' Fund UK** **REPUBLIC OF ESTONIA EDUCATION AND YOUTH AUTHORITY**



ПРЯМУЄМО РАЗОМ **ESTONIA DEVELOPMENT COOPERATION** **МІНІСТЕРСТВО ОСВІТИ І НАУКИ УКРАЇНИ**

EU4Skills
КРАЩІ НАВИЧКИ ДЛЯ СЬОГОДНІШНЬОЇ УКРАЇНИ

СЕРТИФІКАТ

засвідчує, що

Сидоренко Сергій Юрійович

пройшов/ла підвищення кваліфікації за тренінговою програмою для педагогічних працівників закладів професійної (професійно-технічної) освіти на тему:
«Підвищення рівня цифрових компетентностей» обсягом 12 годин

23 грудня 2020 року

Ігор Гарбарук
Заступник Міністра освіти і науки України

Йенс Адам
Директор програми EU4Skills

Андрій Донець
Координатор освітніх програм БО «Центр освітніх ініціатив»

giz **KFW** **FINNISH NATIONAL AGENCY FOR EDUCATION** **Goldsmiths' Fund UK** **REPUBLIC OF ESTONIA EDUCATION AND YOUTH AUTHORITY**

Розгортання Microsoft Office 365 A1 в Професійно-технічному училищі №44 м. Миргорода

Грудень 2020 року

Вебінар для НМЦ щодо розгортання Майкрософт Офісу 365 в закладах ПТО

57:21

Показати учасників

Паржницький Олек...	Інна Кіхтенко (гость) ✕	Надія Круґліковська ✕	Bezralyuk, Anatoliy GIZ...	Марія (гость) ✕
Ганна Глущенко ✕	Марта Климчук НМ...	Галина Тадай ✕	Khimchenko, Tetyan...	Зоряна Детчак-Кли...
Nina Kutuzova (ANCOR...	Татьяна Русланова Т...	Олена Павленко ✕	Sukhotska, Hanna GI...	Minakova, Kateryna ... ✕
Шолудько Алла ✕	Людмила Мосійчук...	Олександр Петров ✕	Сергій Сидоренко ✕	Pushyna, Olga GIZ UA ✕
		НМЦ ПТО у Черніве...	Світлана Петерих (r...	Khodorovskyi, Andrii...

+34 ОШ ОР ОП ТК ПО НК АВ



Ознайомлення та навчання для педагогічних працівників училища з інструментарієм Microsoft Office 365 A1

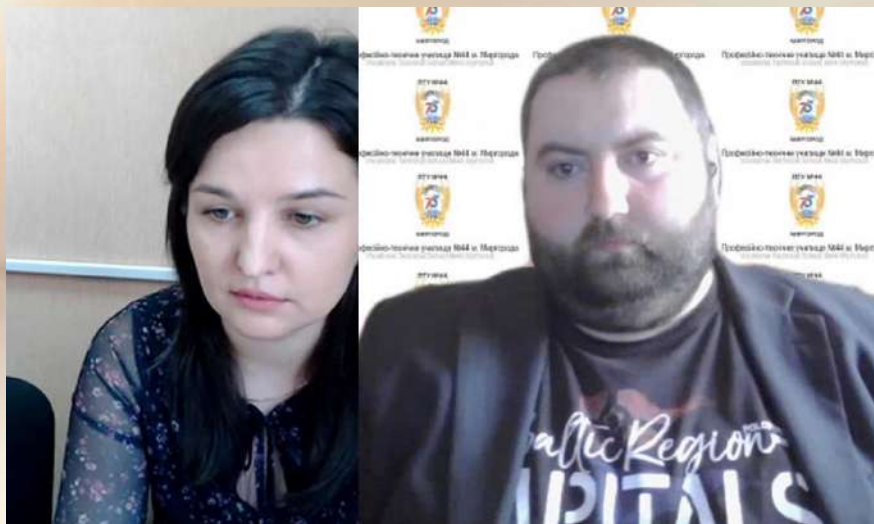
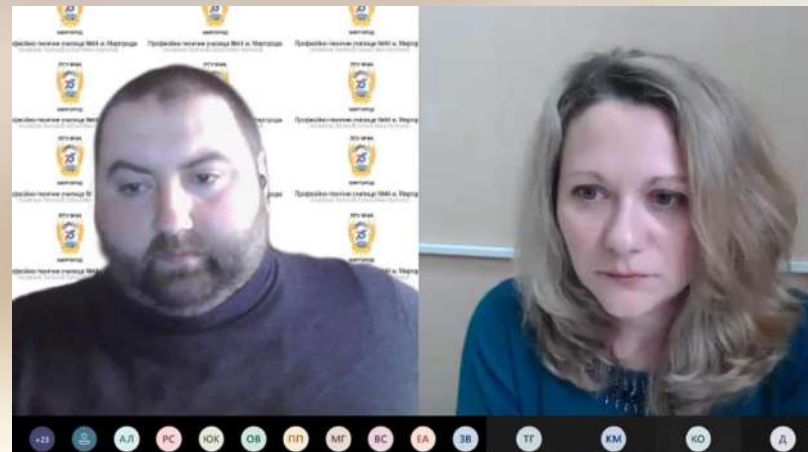
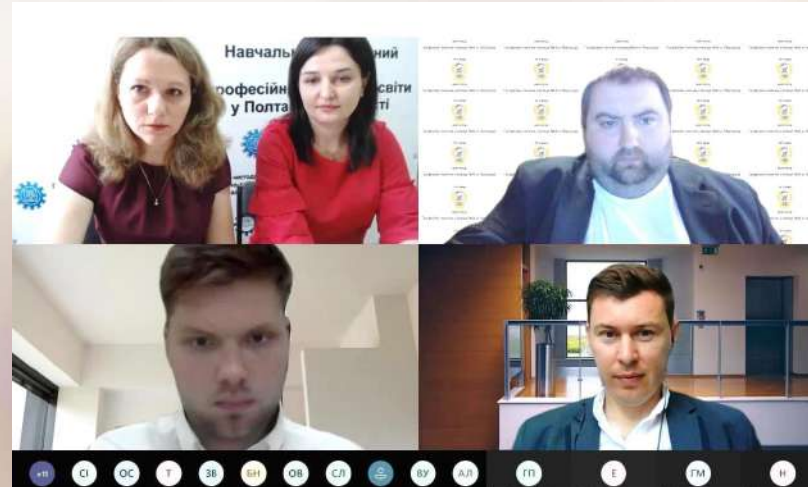
Січень 2021 року

Навчання пройшли понад 50 викладачів та майстрів виробничого навчання, які отримали навички роботи із програмним забезпеченням, що входить до складу даної програми, зокрема *Microsoft Teams, Sway, SharePoint, Office 365*



Навчання для адміністраторів системи Microsoft Office 365 A1 в ЗП(ПТ)О Полтавської області

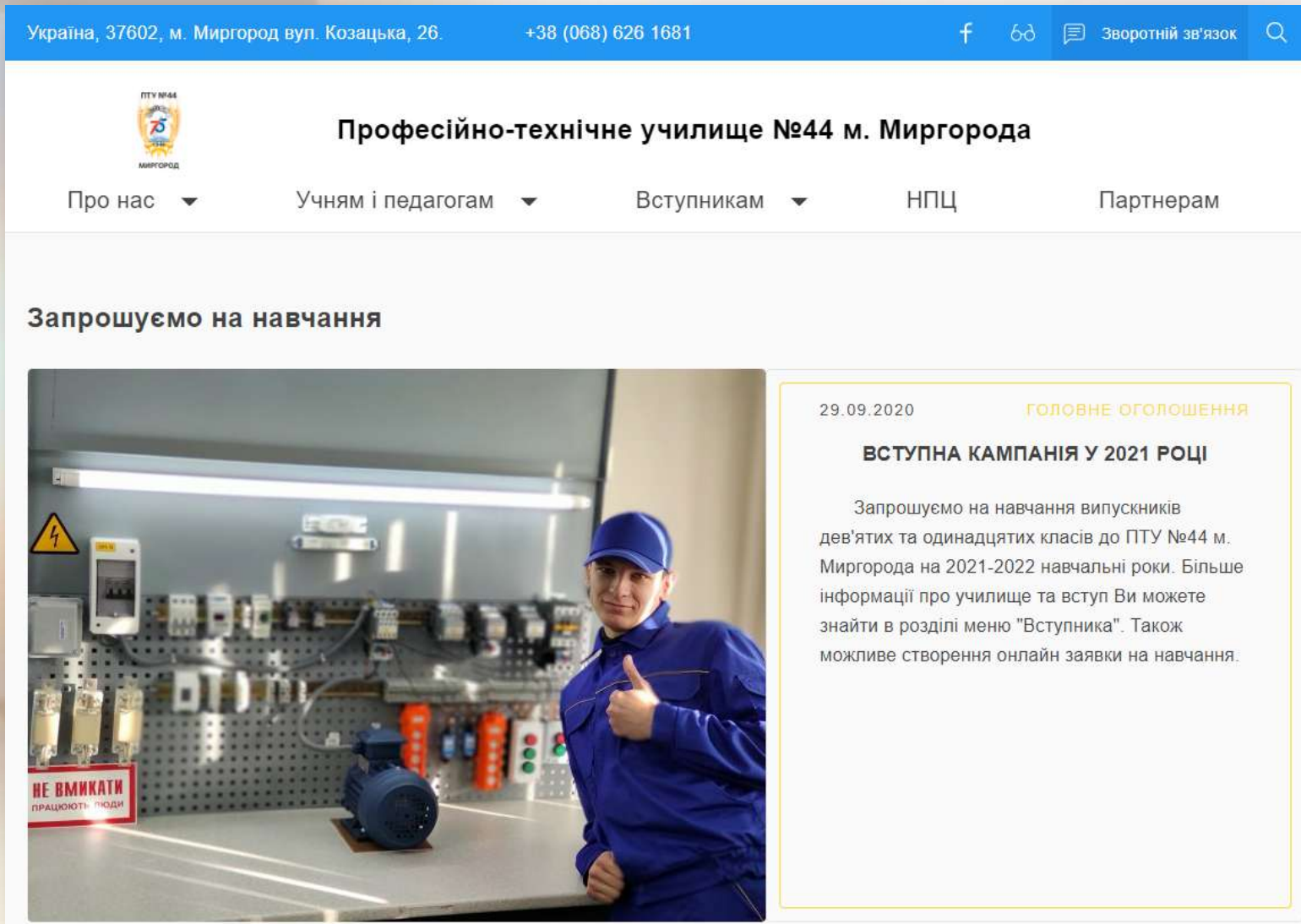
Лютий-Травень 2021 року



Участь в серії навчальних вебінарів організованих Навчально-методичним центром професійно-технічної освіти в Полтавській області для глобальних адміністраторів MS Office 365 A1. Налаштування центрів адміністрування Teams, Azure, SharePoint, Exchange.

Оновлення дизайну та структури офіційного сайту Професійно-технічного училища №44 м. Миргорода

Лютий 2021 року



Україна, 37602, м. Миргород вул. Козацька, 26. +38 (068) 626 1681

Професійно-технічне училище №44 м. Миргорода


Про нас ▾ Учням і педагогам ▾ Вступникам ▾ НПЦ Партнерам

Запрошуємо на навчання

29.09.2020 **ГОЛОВНЕ ОГолошення**

ВСТУПНА КАМПАНІЯ У 2021 РОЦІ

Запрошуємо на навчання випускників дев'ятих та одинадцятих класів до ПТУ №44 м. Миргорода на 2021-2022 навчальні роки. Більше інформації про училище та вступ Ви можете знайти в розділі меню "Вступника". Також можливе створення онлайн заявки на навчання.



НЕ ВМИКАТИ
ПРАЦЮЮТЬ ЛЮДИ

В лютому 2021 року за підтримки EU4Skills "Кращі навички для сучасної України" та спільно з IT-Gravity було повністю оновлено офіційний сайт училища. Зміни стосувалися як дизайну так і структури сайту. Це дозволило значно оптимізувати швидкість завантаження та роботи сайту, а уніфікована структура в майючьньому допоможе користувачам швидше орієнтуватися в розділах та сторінках сайту.

Розгортання Microsoft Office 365 A1 в ЗП(ПТ)О України

Лютий-Червень 2021 року





- Створено навчальні матеріали та рекомендації;
- сформовано понад 20 регіональних команд з розгортання;
- залучено більш, ніж 60 учасників тренінгів.

*Етап 1.
Формування
регіональних
команд*

до 16.02.2021

Zoom meeting interface showing a grid of participants, a chat window, and a control bar.

Chat Window:

- Люди (23)
- Mishchyn LiJa 11:54: Добрий день! ДНЗ "Тернопільське професійне училище технологій"
- ДЛТНЗ Заліщицьке ВПУ 11:55: ДЛТНЗ "Заліщицьке ВПУ"
- Ruslan I 11:56: ДОБРОГО ДНЯ! ВАС ВІТАЮ
- shumak rty 11:57: Доброго дня! Вас вітаю
- Людмила Вікторівна 11:57: Доброго дня!
- Ви 12:07: Доброго дня!
- Галина Дмитрівна 12:07: Доброго дня!

Participant Grid (Left):

- Н
- Л
- Р
- Л
- О
- О

Control Bar (Bottom):

- Меню
- СВ
- Меню
- АД
- КА
- О
- ВК
- СН

System Messages:

- Ви щось говорите? Ваш мікрофон вимкнено. Натисніть його, щоб увімкнути.

Zoom meeting interface showing a grid of participants and a large video feed.

Participant Grid (Left):

- Чесноков Іван Івано...
- Лариса Двоєносова...
- ZPLA
- Сергій Дудукалов Б...
- Василь Гіщук
- ДНЗ ДПЛ
- Борис Спекторов
- Сергій Шевченко
- ЦентрБердянсь...
- ДНЗ "Приморський ..."
- Юр В. О. (гость)
- НМЦ ПТО Запорізька ...
- ДНЗ "Мелітопольськ...
- Наталія Нерода
- Мелітопольський п...
- Департамент о...
- ДНЗ "Запорізький п...
- ДНЗ Василівський ПЛ
- Людмила Кисельов...
- Андрій Зеленцов
- Олек...

Large Video Feed (Right):

- Інна Кихенко

System Bar (Top Right):

- Вийти

*Етап 2.
Навчання
регіональних
тренерів*

з 16.02.2021 по 03.03.2021

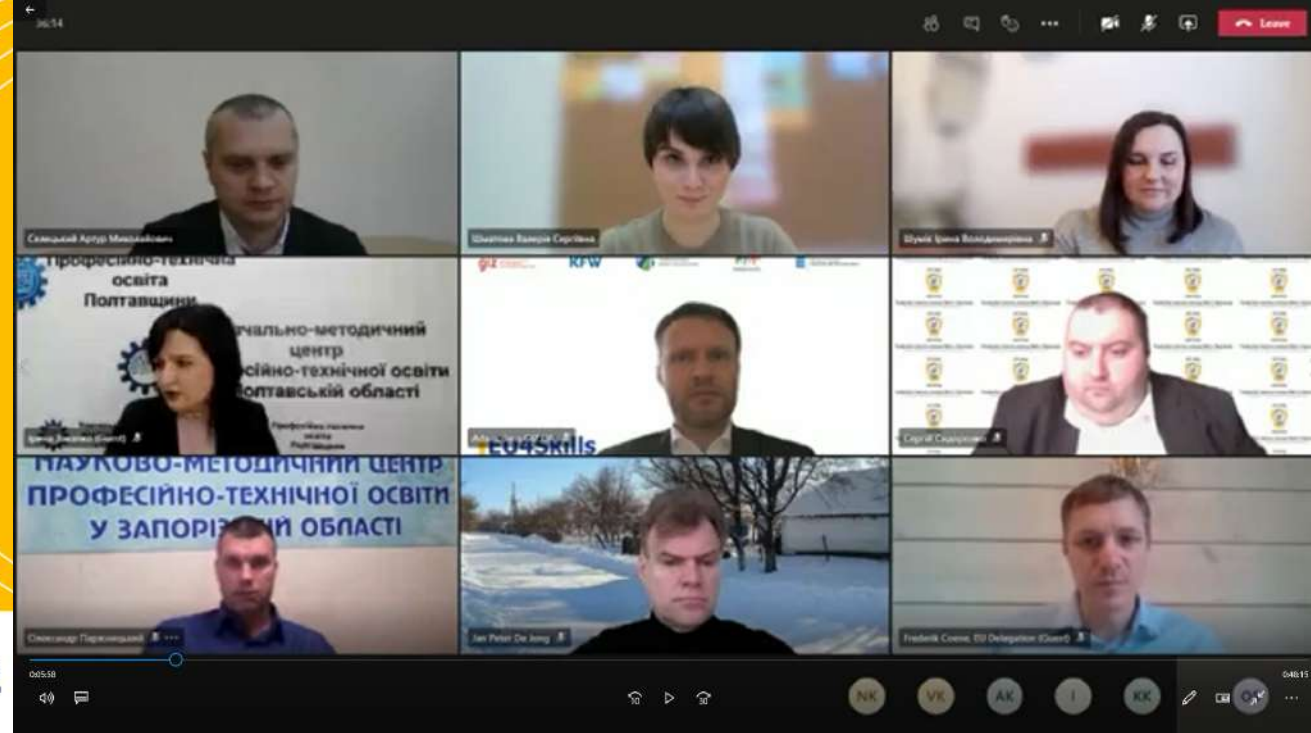
- Проведено серію навчальних вебінарів для регіональних тренерів;
- організовано додаткові зустрічі для вирішення технічних питань;
- проведено консультації для НМЦ ПТО регіонів, у яких виникли труднощі з розгортанням.

ПРЕЗЕНТАЦІЯ

РЕЗУЛЬТАТІВ ТА ПОДАЛЬШОГО ПЛАНУ ВПРОВАДЖЕННЯ ЦИФРОВИХ ТЕХНОЛОГІЙ В СИСТЕМУ ПРОФОСВІТИ

23 лютого | 11:00

Онлайн-трансляція facebook.com/UAMON



• **Артур Селецький**, заступник Міністра освіти і науки України з питань цифрового розвитку, цифрових трансформацій і цифровізації

• **Фредерік Куне**, керівник Програм співробітництва Представництва ЄС в Україні

• **Єнс Адам**, директор Програми ЄС EU4Skills

• **Ян Пітер де Йонг**, директор Microsoft Україна

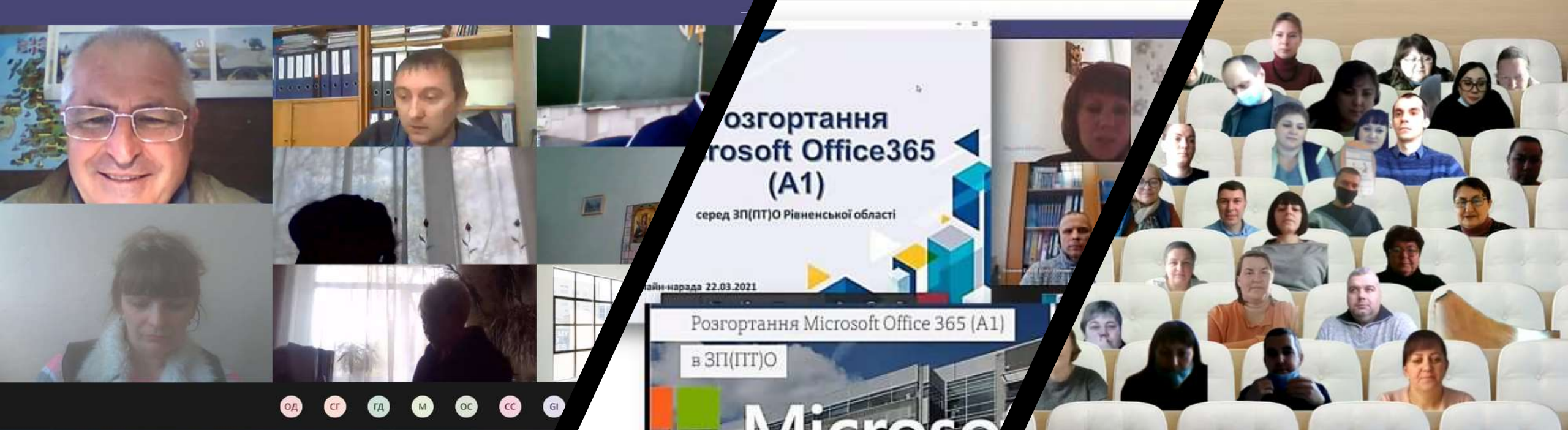
• **Ірина Шумік**, генеральна директорка директорату професійної освіти Міністерства освіти і науки України

- Понад 20 команд тренерів почали серії навчальних вебінарів з розгортання Office 365 в регіонах;
- участь у перших засіданнях та вирішення технічних проблем в разі виникнення таких.




*Етап 3.
Розгортання
Office 365
регіональними
командами у
своїх областях*

з 03.03.2021 по 12.04.2021



Запись начата. Это собрание записывается. Присоединяясь, вы даете согласие на его запись. Политика конфиденциальности

Розгортання Microsoft Office 365 (A1) в ЗП(ПТ)О




Microsoft

v. 2.1 (оновлення від 27.04.2021)
by Sergey Sydorenko

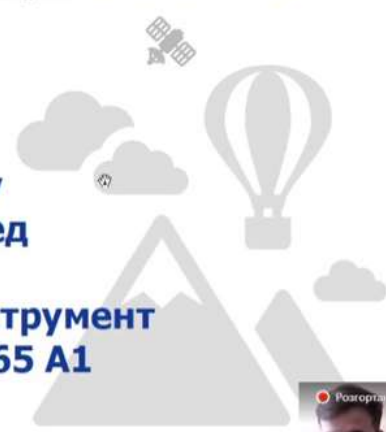
17:09

Запросить управление



Мета

Підвищити цифрову компетентність серед закладів ПТО використовуючи інструмент Майкрософт Офіс 365 А1



EU4Skills
КРАЩЕ НАВЧАННЯ ДЛЯ СУЧАСНОЇ УКРАЇНИ

Кіхтенко

+6 AB A PB OK

*Етап 4.
Збір даних
та
верифікація*

з 12.04.2021 по 01.06.2021

- Збір та систематизація даних для верифікації навчальних закладів;
- передача форм верифікації представникам Microsoft;
- обробка проблем та помилок, що виникли в процесі верифікації.



Завдяки цим крокам вже в червні 2021 року:

- До Microsoft Office 365 A1 було підключено понад 250 закладів ЗП(ПТ)О по всій Україні;
- понад 50 тисяч учнів та педагогічних працівників отримали можливість безкоштовно користуватися для навчання перевагами Microsoft Office 365.

А також це:

- Понад 50 навчальних вебінарів та зустрічей;
- понад 3000 переглядів навчальних матеріалів та презентацій;
- понад 1500 переглядів навчальних відео на YouTube каналі тривалістю більше 50 годин;
- створення універсального інструментарію для розгортання в інших навчальних закладах.

Переваги Microsoft Teams



Завдання

Призначайте, відстежуйте та оцінюйте завдання для класу.



Демонстрація екрана

Демонструйте свій екран або презентацію в реальному часі.



Занурення в текст

Читайте розмови й чати в більш персоналізованому форматі, все це в Microsoft Teams.



Дошка

Співпрацюйте в Microsoft Teams на нескінченному цифровому аркуші вільного формату.



Піднімайте руку

Висловлюйтесь, не заважаючи іншим учням.



Спільний режим

Подивіться на весь клас по-новому для дискусій та презентацій.



Спеціальні можливості

Отримайте функції американської мови жестів, приховані субтитри в реальному часі (лише для США) та занурення в текст.



Інтеграція

Організуйте освітній процес по-своєму з Microsoft Teams та інтеграцією системи керування навчанням.



Користувацький фон

Ви можете розмити фон на час наради, вибрати безкоштовне зображення або імпортувати своє.

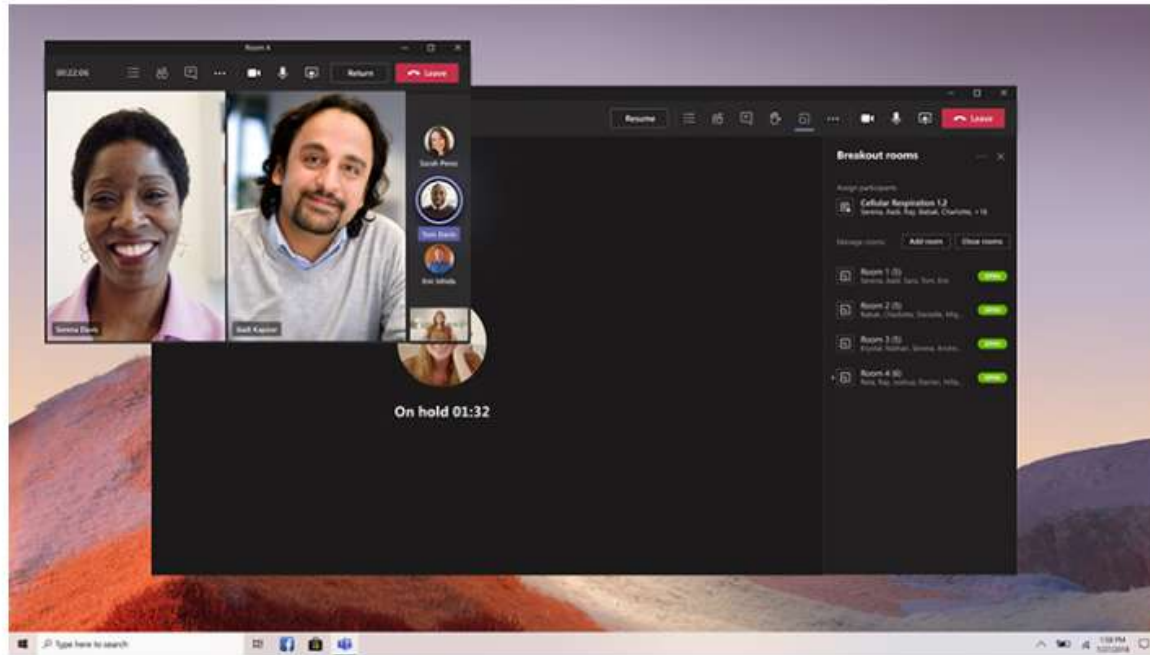


Аналітика

Отримуйте доступ до даних про залучення учнів на заняттях за допомогою інтуїтивно зрозумілої інформаційної панелі.

Преваги Microsoft Teams

Основні можливості для співпраці в класі



Розділення на групи

A screenshot of a whiteboard in Microsoft Teams. The whiteboard content includes:

- A title: ^{238}U Decay Series
- A diagram of the decay series starting from ^{238}U and ending at ^{206}Pb . It shows various isotopes like ^{234}U , ^{234}Th , ^{230}Th , ^{226}Ra , ^{222}Rn , ^{218}Po , ^{214}Pb , ^{214}Bi , ^{214}Po , ^{210}Pb , ^{210}Bi , ^{210}Po , ^{210}Ti , ^{206}Hg , and ^{206}Pb . Arrows indicate the direction of decay.
- Legend: Blue arrow for Alpha Decay α , Green arrow for Beta Decay β .
- A diagram of a nucleus with 'Proton' and 'Neutron' labels.
- Equation for an α -particle: ^4_2He .
- A differential equation: $\frac{dN}{dt} = -\lambda N$.
- A solution for time: $t = \frac{1}{\lambda} \ln\left(\frac{N_0}{N}\right)$.
- A handwritten note: 'Hi everyone! Work in your groups to solve this equation, use the diagram above as a reference.'
- A purple sticky note: 'Josh - Does this look right to you?'

At the bottom of the whiteboard, there is a video strip showing five participants in the meeting.

Whiteboard

Інтеграція Microsoft Teams в Windows 11

