



**EU4Skills**  
BETTER SKILLS FOR MODERN UKRAINE

# РОБОТА З ДАНИМИ ДЛЯ ЕФЕКТИВНОГО УПРАВЛІННЯ У СФЕРІ ПТО

Василь Кашевський  
08 липня 2021 р.

Виконавець:



## НА ЯКИХ ДАНИХ БАЗУЄТЬСЯ ПРИЙНЯТТЯ РІШЕНЬ?

- Обсяги і структура регіонального та державного замовлення
- Сфери інвестування коштів (державного, місцевого бюджетів, міжнародної допомоги)
- Оптимізація мережі закладів

# http://opendata.iea.gov.ua/zpto\_audit\_2020

## Аналіз діяльності регіональних систем професійної освіти (2020)

Регіон

Вибір кількох в... ▾

Вид закладу

Заклад П(ПТ)О ▾

Тип закладу

Усі ▾

Форма власності

Усі ▾

Назва закладу

Усі ▾

Кваліфікований робіт...

Молодший спеціаліст

2017 2019

2018 2020

Професія/спеціаль...

022 Дизайн

023 Образотвор...

029 Інформаційн...

029 Організатор ...

071 Облік і опод...

076 Підприємни...

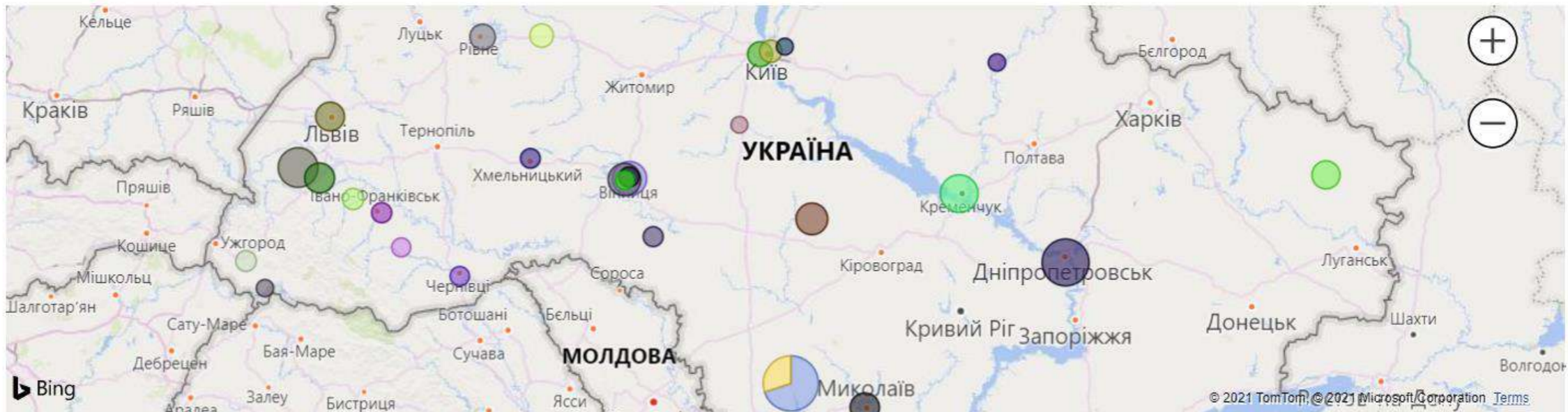
122 Комп'ютерні...

123 Комп'ютерн...

131 Прикладна ...

Дані станом на 01 січня 2020 року

Гендерна структура здобувачів



Загальний контингент, осіб



● Жінки ● Чоловіки



● Жінки ● Чоловіки

МЕНЮ

# Розділи зібраних даних аудиту ЗПО

- Гендерна структура здобувачів
- Структура контингенту за професіями
- Структура контингенту регіону
- Структура контингенту за регіонами
- Обсяги підготовки дорослого населення
- Підготовка за дуальною формою освіти
- Обсяги набору
- Випуск за професіями/спеціальностями
- Випуск та працевлаштування
- Структура персоналу в розрізі закладу та регіону
- Фінансові надходження та видатки
- Основні фонди в т.ч. гуртожитки та НПЦ
- Перспективні плани розширення обсягів підготовки за закладами та професіями

# ОПИТУВАННЯ РОБОТОДАВЦІВ

<https://www.dcz.gov.ua/storinka/eu4skills>

Область  
Рівненська

Розділи, підрозділи та класи професій  
Усі

Пошук професій  
Search

- Вибрати все
- 1120.1 Заступник керівника головного управлінн...
- 1120.1 Керівник головного управління, іншого о...
- 1120.1 Керівник урядового органу державного у...
- 1120.1 Перший заступник керівника головного у...
- 1120.2 Голова районної державної адміністрації
- 1142.1 Вища посадова особа (голова, співголова,...
- 1143.2 Вища посадова особа самоврядувальної ...
- 1143.3 Вища посадова особа (президент, віце-пр...
- 1143.4 Вища посадова особа громадської органі...
- 1143.4 Голова (інша вища посадова особа) відділ...
- 1143.4 Президент (інша вища посадова особа) сп...
- 1143.5 Голова органу місцевого самоврядування...

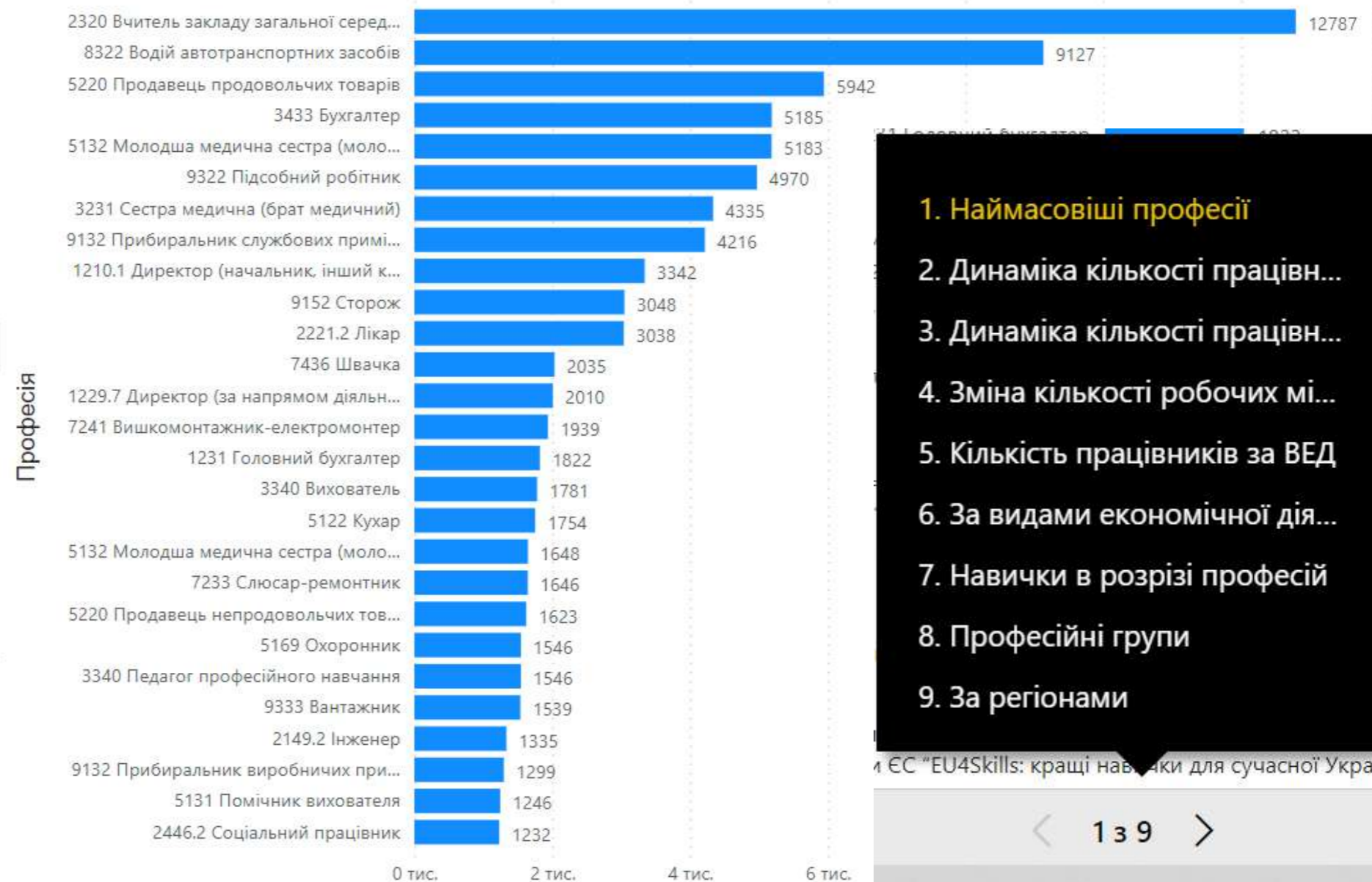
0 12780



Розмір підприємств  
Усі

Секції та групи КВЕД  
Усі

Розрахункова кількість працівників на момент опитування, осіб



1. Наймасовіші професії
2. Динаміка кількості працівн...
3. Динаміка кількості працівн...
4. Зміна кількості робочих мі...
5. Кількість працівників за ВЕД
6. За видами економічної дія...
7. Навички в розрізі професій
8. Професійні групи
9. За регіонами

ЕС "EU4Skills: кращі навички для сучасної України"

1 з 9

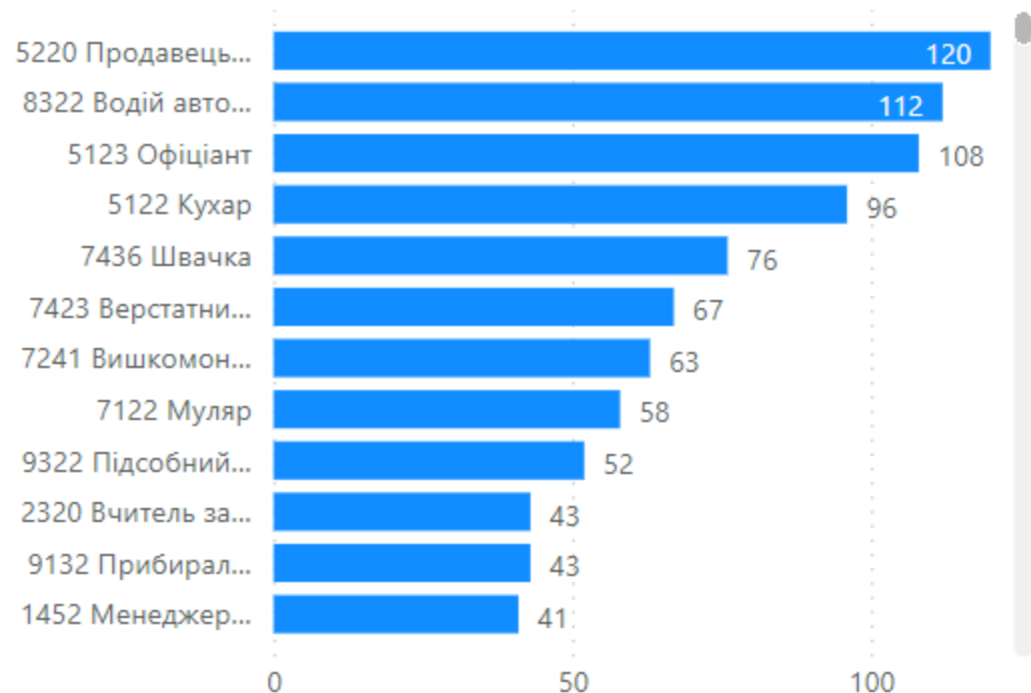
Професії, із чисельністю менше 10 осіб не відображаються на діаграмі, оскільки їх розрахунок містить високу ймовірність похибки.

Підготовлено за підтримки Європейського Союзу та його держав-членів Німеччини, Фінляндії, Польщі та Естонії у межах програми ЄС "EU4Skills: кращі навички для сучасної України".

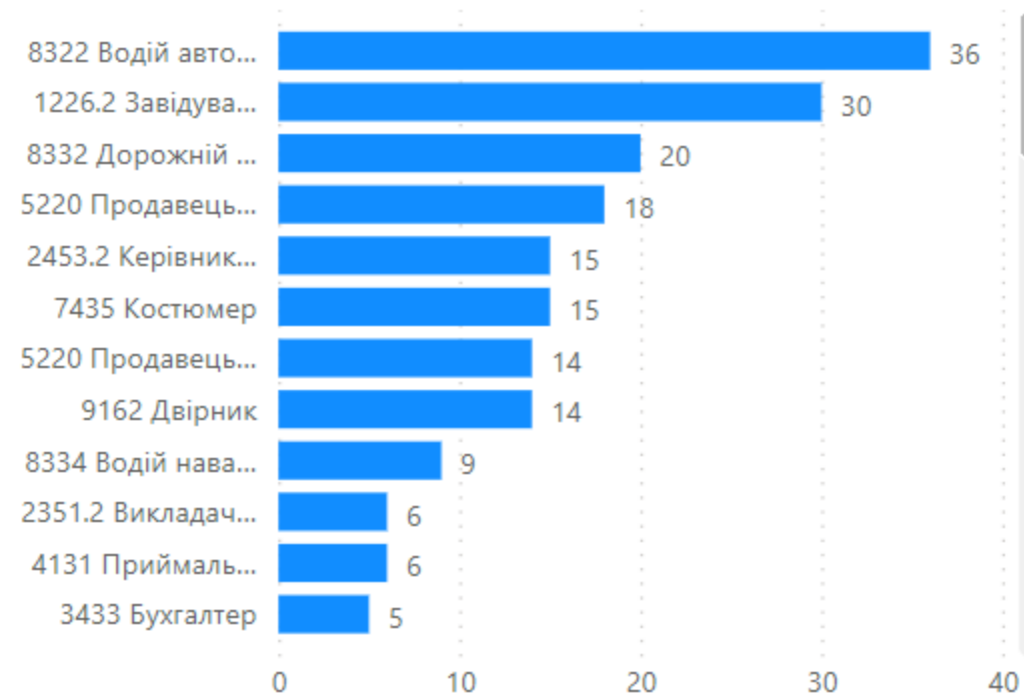
**EU4Skills**  
BETTER SKILLS FOR MODERN UKRAINE

1 з 9

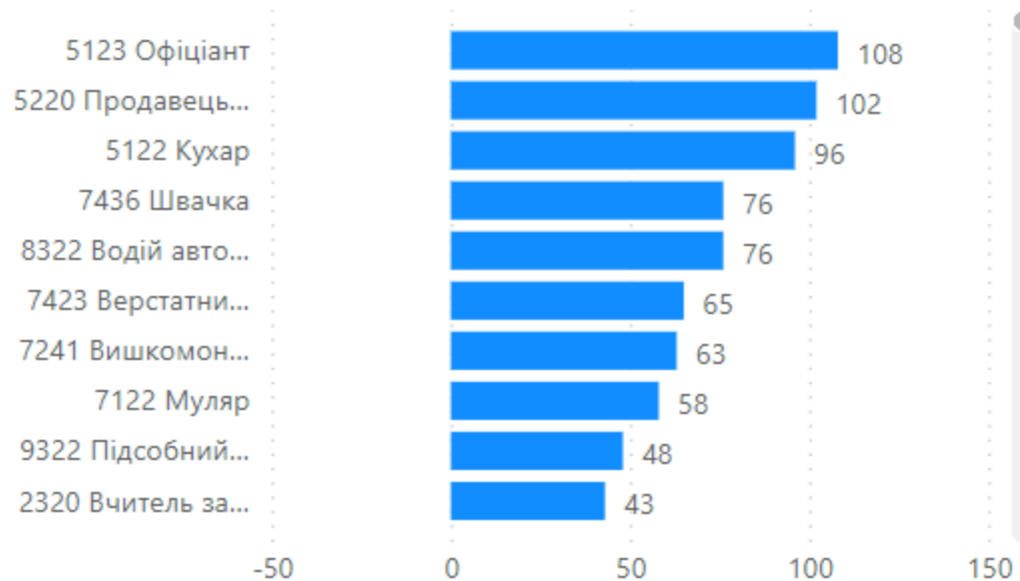
### Кількість нових робочих місць, що утворяться у 2021 році (за оцінками роботодавців), осіб



### Скорочення кількості працівників у 2021 році (за оцінками роботодавців), осіб



### Приріст та скорочення кількості працівників у 2021 році (за оцінками роботодавців), осіб



**2083**

Кількість нових робочих місць

**270**

Кількість скорочень

**1813**

Різниця кількості нових робочих місць та скорочень

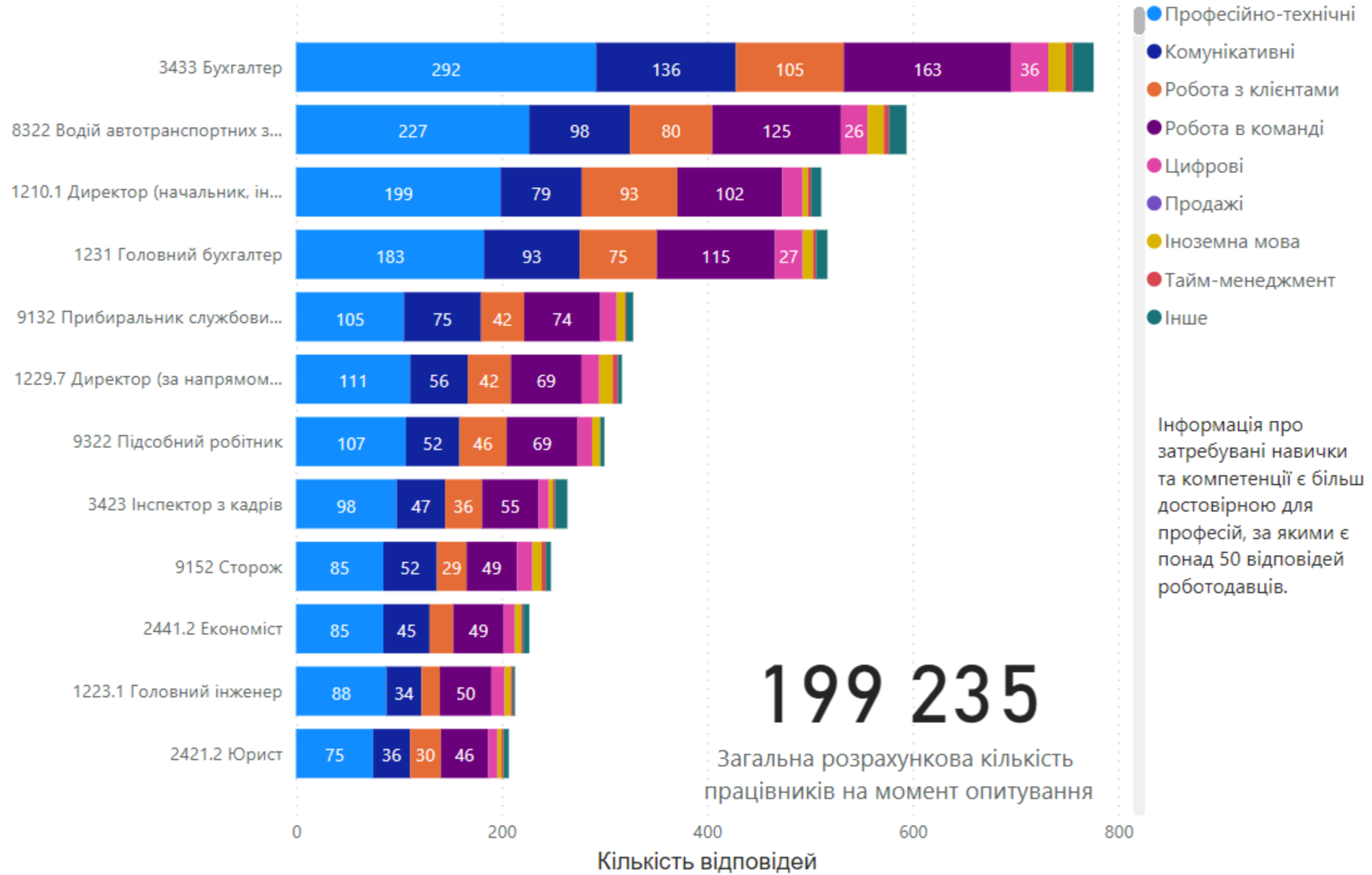
Наведені дані носять інформаційний характер, відображаючи перспективні зміни виключно опитаних підприємств, та не можуть бути використані для екстраполяції на весь регіональний ринок праці.

## Розрахункова кількість працівників (за секціями / групами КВЕД та професіями), осіб



Професії, із чисельністю менше 10 осіб не відображаються на діаграмі, оскільки їх розрахунок містить високу ймовірність похибки.

## Найбільш затребувані навички серед працівників обстежених підприємств

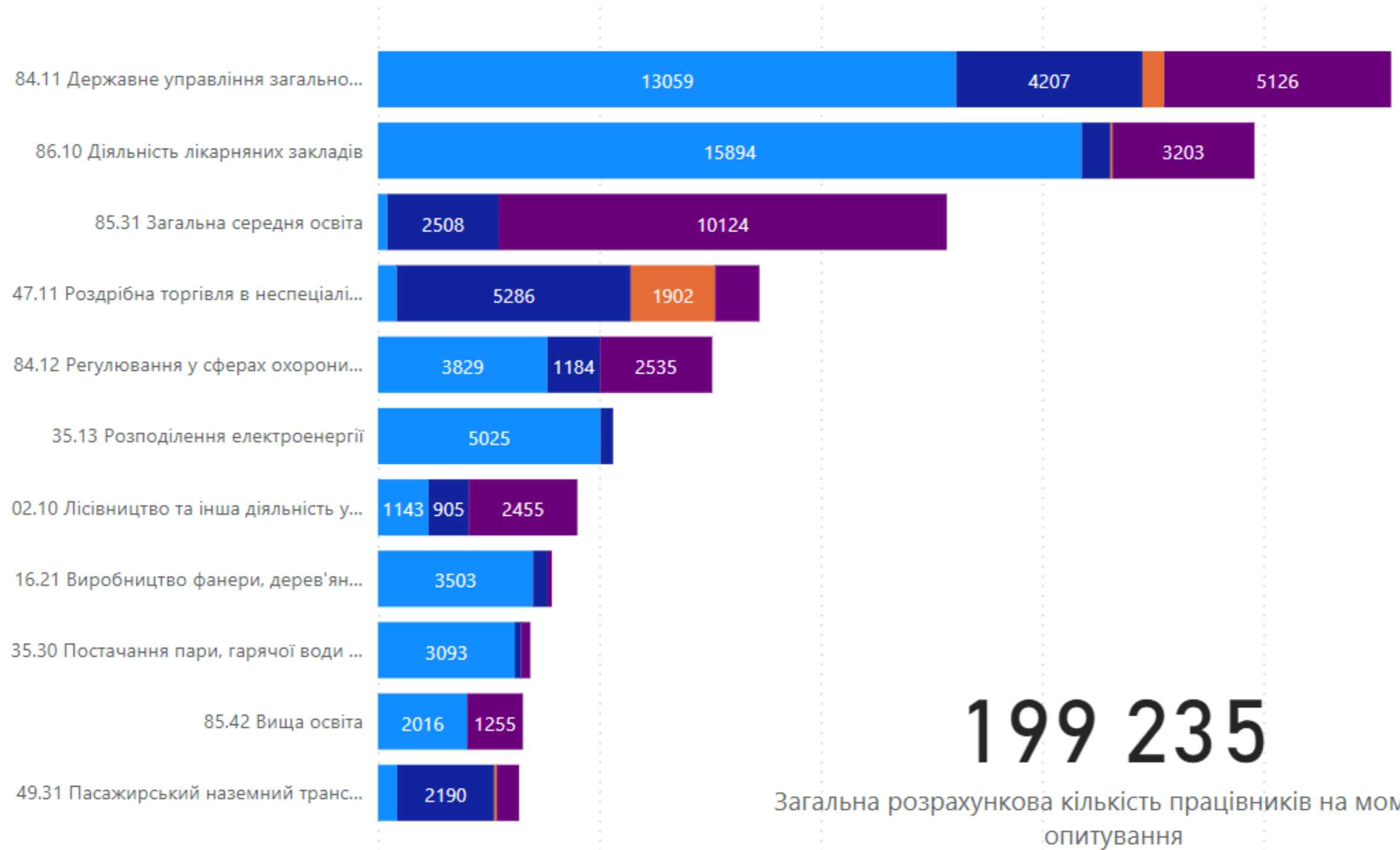






## Розрахункова кількість працівників (за секціями / групами КВЕД та розмірами підприємств), осіб

Розмір підприємств ● Великі ● Малі ● Мікро ● Середні



# 199 235

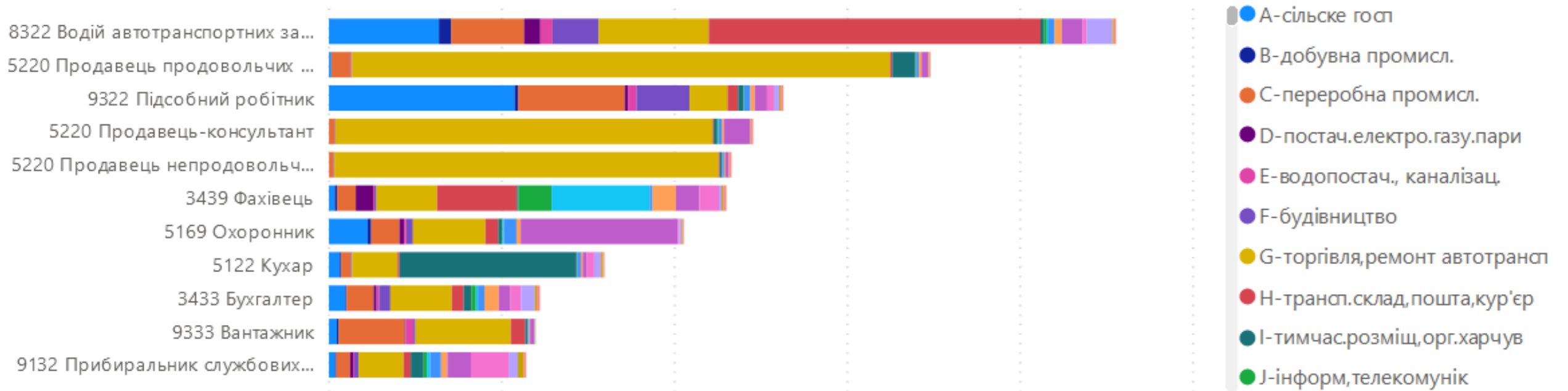
Загальна розрахункова кількість працівників на момент опитування

# Порівняйте структуру працівників (7 регіонів) та структуру контингенту ЗПО



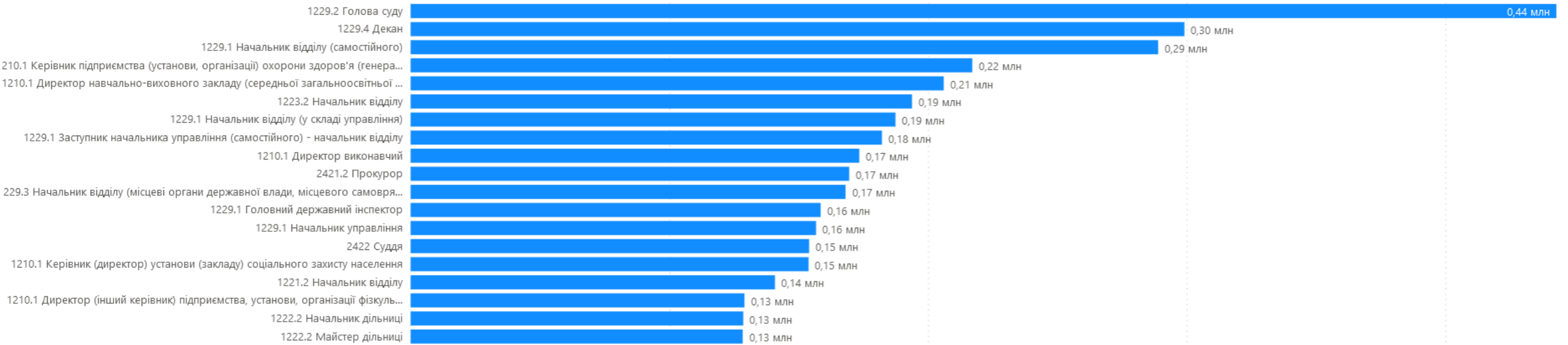
# Візуалізація даних ПФУ та ДСЗ (в стадії розробки)

Види економічної діяльності за професійною структурою осіб, прийнятих на роботу

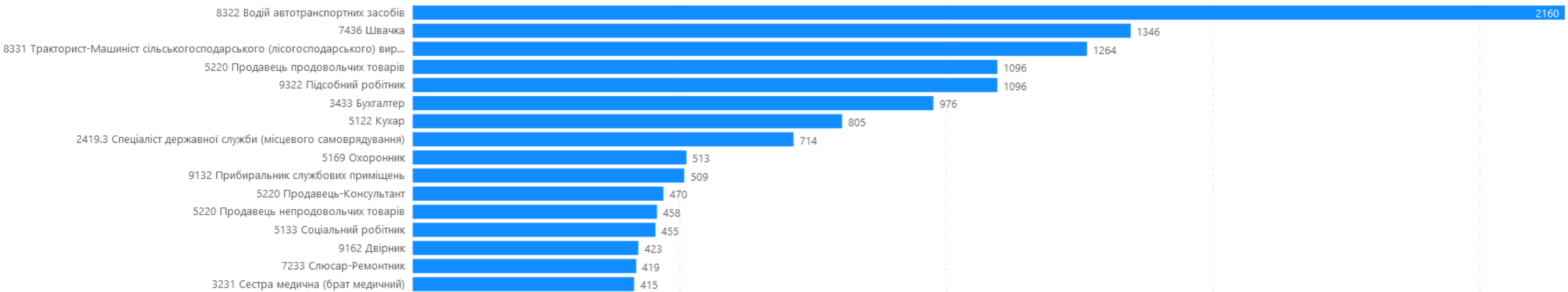


[Назад до звіту](#)

## СЕРЕДНІЙ РОЗМІР ЗАРОБІТНИХ ПЛАТ, ГРН.

[Назад до звіту](#)

## КІЛЬКІСТЬ ВАКАНСІЙ



## ОПИТУВАННЯ ВИПУСКНИКІВ

- Статус, характер та географія зайнятості, у т.ч. міграція
- Відповідність здобутих знань та навичок актуальному місцю праці
- Заробітна плата

**Опитування випускників ЗПТО 2019 р.**  
<https://solidarityfund.org.ua/ua/biblioteka/84-rezul-tati-opituvannya-vipusknikiv-zp-pt-o-2019-roku.html>

