



МІНІСТЕРСТВО
ОСВІТИ І НАУКИ
УКРАЇНИ

Фінансування науково-дослідних робіт у закладах вищої освіти і наукових установах МОН України

2017-2019

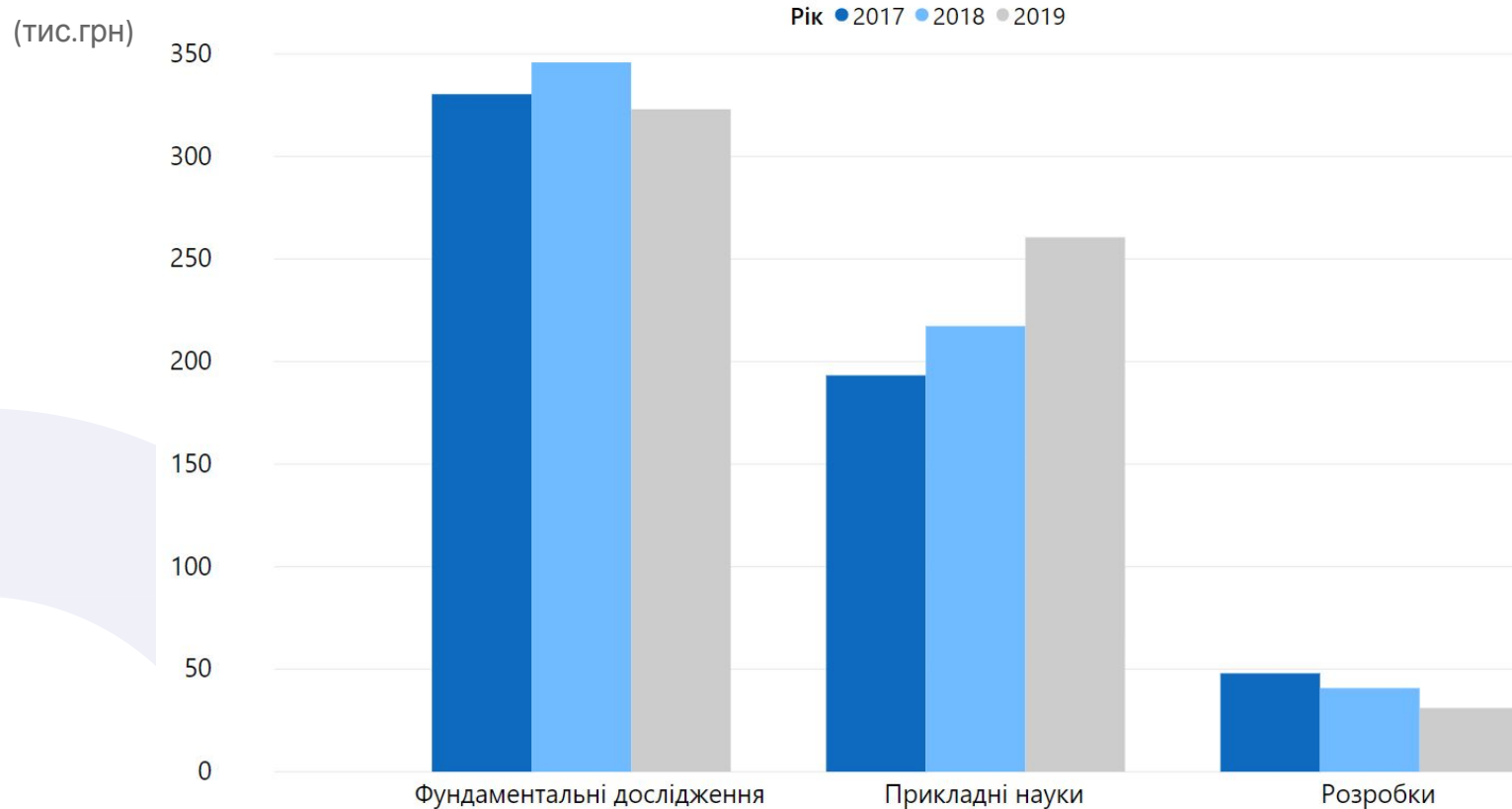


Загальне фінансування науково-дослідних робіт у ЗВО і НУ за результатами конкурсу 2017 -2019





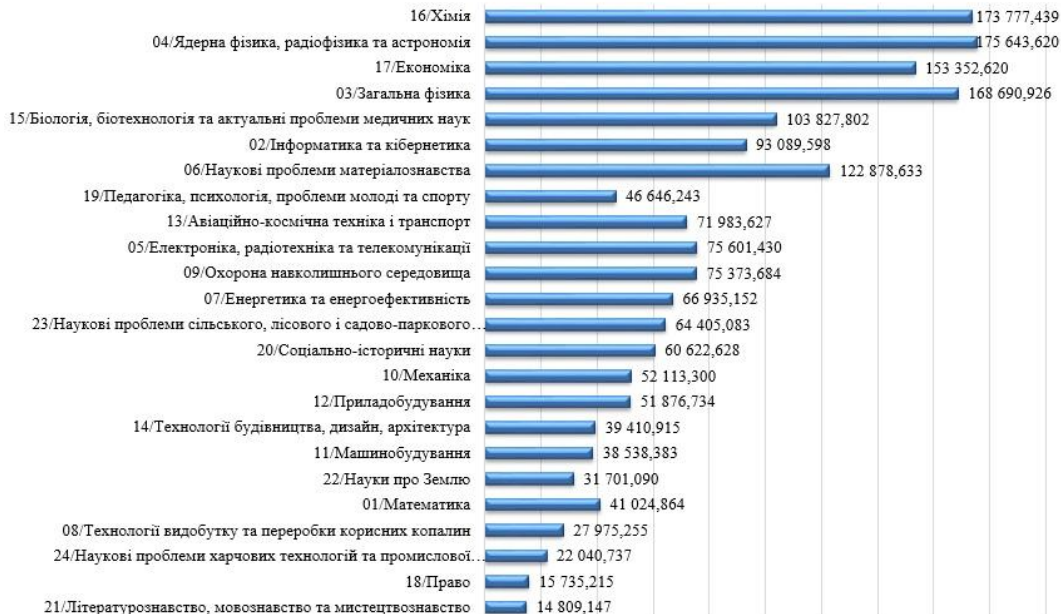
Фінансування науково-дослідних робіт у ЗВО і НУ за 2017 - 2019 роки





Назва секції	2017 - 2019			Загальна
	Фундаментальні дослідження	Прикладні дослідження	Розробки	Ф + П + Р
01/Математика	40 544,864	480,000	0,000	41 024,864
02/Інформатика та кібернетика	38 755,272	45 738,425	8 595,901	93 089,598
03/Загальна фізика	156 527,669	11 863,259	299,998	168 690,926
04/Ядерна фізика, радіофізика та астрономія	139 963,640	28 696,715	6 983,265	175 643,620
05/Електроніка, радіотехніка та телекомунікації	18 990,414	39 923,694	16 687,322	75 601,430
06/Наукові проблеми матеріалознавства	82 389,393	35 986,307	4 502,933	122 878,633
07/Енергетика та енергоефективність	30 953,821	26 311,124	9 670,207	66 935,152
08/Технології видобутку та переробки корисних копалин	11 299,064	16 276,191	400,000	27 975,255
09/Охорона навколишнього середовища	34 982,530	35 016,354	5 374,800	75 373,684
10/Механіка	26 622,707	20 878,593	4 612,000	52 113,300
11/Машинобудування	11 082,114	20 388,364	7 067,905	38 538,383
12/Приладобудування	9 803,949	20 520,375	21 552,410	51 876,734
13/Авіаційно-космічна техніка і транспорт	22 548,660	28 334,631	21 100,336	71 983,627
14/Технології будівництва, дизайн, архітектура	7 234,223	28 881,960	3 294,732	39 410,915
актуальні проблеми медичних наук	57 116,792	45 914,335	796,675	103 827,802
16/Хімія	122 313,164	47 745,108	3 719,167	173 777,439
17/Економіка	61 313,511	92 039,109	0,000	153 352,620
18/Право	11 695,237	4 039,978	0,000	15 735,215
19/Педагогіка, психологія, проблеми молоді та спорту	18 551,314	28 094,929	0,000	46 646,243
20/Соціально-історичні науки	42 730,292	16 992,336	900,000	60 622,628
мовознавство та мистецтвознавство	12 181,347	1 949,100	678,700	14 809,147
22/Науки про Землю	11 214,506	20 486,584	0,000	31 701,090
23/Наукові проблеми сільського, лісового і садово-паркового господарства, ветеринарії	20 400,550	40 889,298	3 115,235	64 405,083
24/Наукові проблеми харчових технологій та промислової біотехнології	7 868,229	13 707,256	465,252	22 040,737

Загальне фінансування за секціями у 2017 - 2019 роках, тис.грн

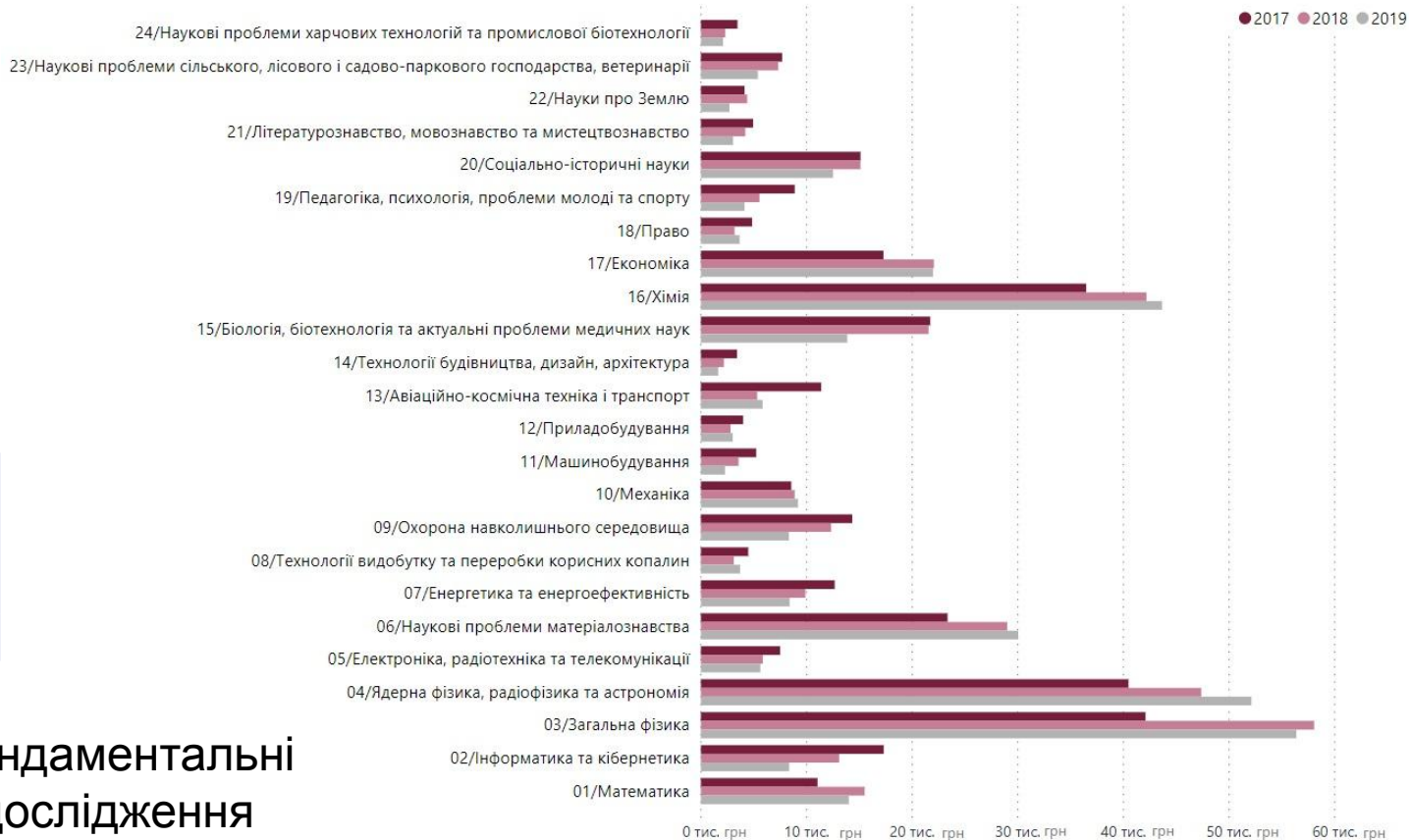




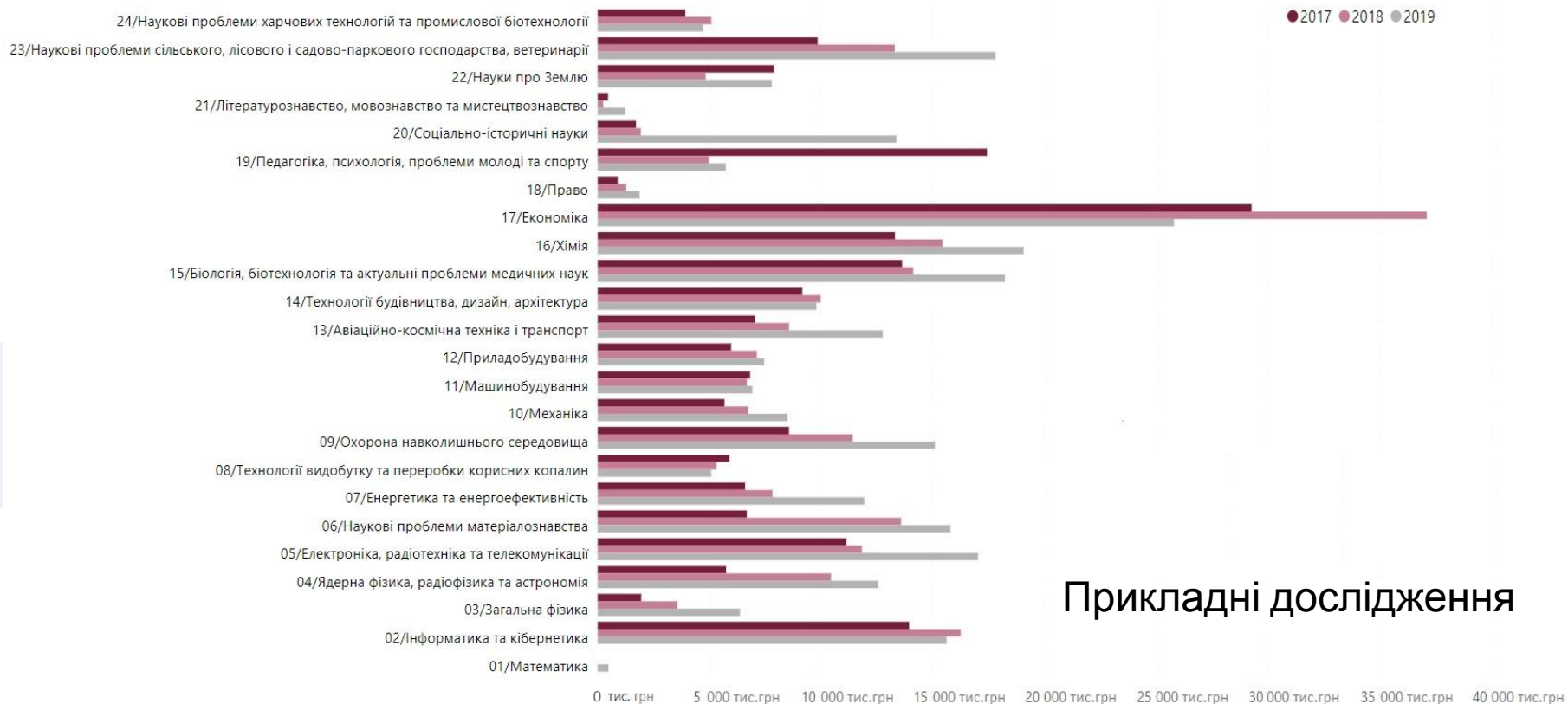
Галузі	2017				2018				2019				2017-2019
	Ф	П	Р	Загалом за рік	Ф	П	Р	Загалом за рік	Ф	П	Р	Загалом за рік	Загальна
21/Літературознавство, мовознавство та мистецтвознавство	4 937,560	462,200		5 399,760	4 199,660	248,000		4 447,660	3 044,127	1 238,900	678,700	4 961,727	14 809,147
18/Право	4 849,237	891,778		5 741,015	3 182,800	1 274,100		4 456,900	3 663,200	1 874,100		5 537,300	15 735,215
24/Наукові проблеми карбових технологій та промислової біотехнології	3 463,069	3 917,684	232,626	7 613,379	2 309,650	5 077,720	232,626	7 619,996	2 095,510	4 711,852		6 807,362	22 040,737
08/Технології видобутку та переробки корисних копалин	4 479,258	5 882,849	200,000	10 562,107	3 109,903	5 317,842	200,000	8 627,745	3 709,903	5 075,500		8 785,403	27 975,255
01/Математика	11 041,683			11 041,683	15 499,289			15 499,289	14 003,892	480,000		14 483,892	41 024,864
22/Науки про Землю	4 126,416	7 884,330		12 010,746	4 381,790	4 823,827		9 205,617	2 706,300	7 778,427		10 484,727	31 701,090
11/Машинобудування	5 232,574	6 811,911	2 567,771	14 612,256	3 565,760	6 663,641	2 781,634	13 011,035	2 283,780	6 912,812	1 718,500	10 915,092	38 538,383
14/Технології будівництва, дизайн, архітектура	3 420,239	9 147,666	2 381,461	14 949,366	2 173,947	9 960,513	913,271	13 047,731	1 640,037	9 773,781		11 413,818	39 410,915
12/Приладобудування	3 995,002	5 964,207	5 984,032	15 943,241	2 800,747	7 111,734	8 231,733	18 144,214	3 008,200	7 444,434	7 336,645	17 789,279	51 876,734
10/Механіка	8 554,896	5 668,968	2 306,000	16 529,864	8 883,170	6 724,568	2 306,000	17 913,738	9 184,641	8 485,057		17 669,698	52 113,300
20/Соціально-історичні науки	15 110,767	1 710,836		16 821,603	15 104,807	1 931,200		17 036,007	12 514,718	13 350,300	900,000	26 765,018	60 622,628
23/Наукові проблеми сільського, лісового і садово-паркового господарства, ветеринарії	7 690,796	9 830,898	1 470,235	18 991,929	7 320,814	13 279,700	735,000	21 335,514	5 388,940	17 778,700	910,000	24 077,640	64 405,083
07/Енергетика та енергоефективність	12 664,964	6 590,424	4 451,507	23 706,895	9 893,092	7 809,540	3 288,700	20 991,332	8 395,765	11 911,160	1 930,000	22 236,925	66 935,152
09/Охорона навколишнього середовища	14 329,020	8 550,038	1 836,000	24 715,058	12 323,520	11 395,102	2 687,400	26 406,022	8 329,990	15 071,214	851,400	24 252,604	75 373,684
05/Електроніка, радіотехніка та телекомунікації	7 502,908	11 117,530	6 462,462	25 082,900	5 860,136	11 809,142	5 075,180	22 744,458	5 627,370	16 997,022	5 149,680	27 774,072	75 601,430
13/Авіаційно-космічна техніка і транспорт	11 386,263	7 039,345	7 573,685	25 999,293	5 323,999	8 553,080	6 942,603	20 819,682	5 838,398	12 742,206	6 584,048	25 164,652	71 983,627
19/Педагогіка, психологія, проблеми молоді та спорту	8 885,239	17 400,919		26 286,158	5 544,241	4 968,082		10 512,323	4 121,834	5 725,928		9 847,762	46 646,243
06/Наукові проблеми матеріалознавства	23 350,099	6 662,657	2 371,133	32 383,889	28 998,499	13 557,801	1 621,800	44 178,100	30 040,795	15 765,849	510,000	46 316,644	122 878,633
02/Інформатика та кібернетика	17 311,439	13 919,343	2 998,620	34 229,402	13 088,982	16 225,399	2 346,215	31 660,596	8 354,851	15 593,683	3 251,066	27 199,600	93 089,598
15/Біологія, біотехнологія та актуальні проблеми медичних наук	21 709,478	13 605,545	796,675	36 111,698	21 554,014	14 106,545		35 660,559	13 853,300	18 202,245		32 055,545	103 827,802
03/Загальна фізика	42 096,317	1 945,419	299,998	44 341,734	58 057,278	3 557,041		61 614,319	56 374,074	6 360,799		62 734,873	168 690,926
17/Економіка	17 282,975	29 226,410		46 509,385	22 054,398	37 052,129		59 106,527	21 976,138	25 760,570		47 736,708	153 352,620
04/Ядерна фізика, радіофізика та астрономія	40 481,613	5 738,414	4 576,578	50 796,605	47 367,827	10 428,548	2 196,687	59 993,062	52 114,200	12 529,753	210,000	64 853,953	175 643,620
16/Хімія	36 474,935	13 289,999	1 478,500	51 243,434	42 178,940	15 421,432	1 225,667	58 826,039	43 659,289	19 033,677	1 015,000	63 707,966	173 777,439
													1 788 054,125
													2017 - 2019



Фінансування фундаментальних досліджень у ЗВО та НУ за секціями 2017 - 2019 рр.



Фундаментальні
дослідження



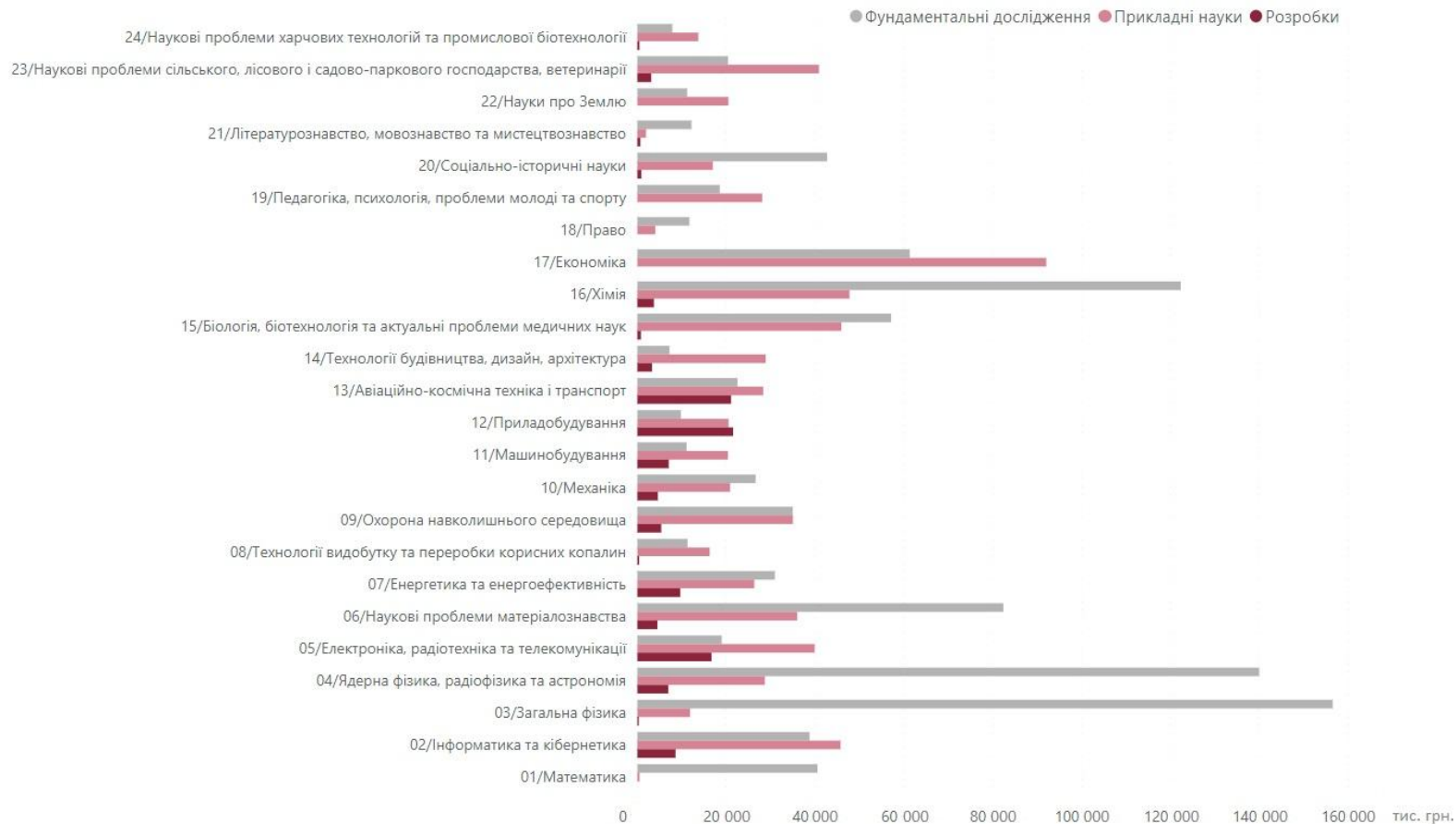
Прикладні дослідження



Фінансування науково-технічних розробок у ЗВО та НУ за секціями 2017 - 2019 рр.



Розробки





Найбільші обсяги та загальне фінансування ЗВО та НУ МОН України за 2017 - 2019 роки

	2017			Загалом за 2017 рік	2018			Загалом за 2018 рік	2019			Загалом за 2019 рік	Загалом за 2017 - 2019 рр.
	Фундаментальні дослідження	Прикладні дослідження	Розробки		Фундаментальні дослідження	Прикладні дослідження	Розробки		Фундаментальні дослідження	Прикладні дослідження	Розробки		
1 КНУ ім. Шевченка	76 051,800	20 306,700		96 358,500	89 047,900	14 555,700		103 603,600	71 999,000	22 702,800	2 131,100	96 832,900	296 795,000
2 ХНУ ім. Каразіна	36 465,359	7 086,199	4 622,569	48 174,127	43 148,436	12 967,178	3 917,141	60 032,755	48 378,990	19 742,335	1 950,000	70 071,325	178 278,207
3 НТУ України «КПІ ім. Сікорського»	6 788,600	14 593,090	4 443,010	25 824,700	5 654,500	17 636,420	2 981,280	26 272,200	4 508,000	21 490,200	1 080,000	27 078,200	79 175,100
4 НТУ «ХПІ»	10 299,900	6 075,300	5 589,500	21 964,700	13 658,950	7 201,100	5 312,500	26 172,550	13 064,750	9 345,600		22 410,350	70 547,600
5 НУ «Львівська політехніка»	5 650,001	7 813,786	5 301,613	18 765,400	7 563,883	12 977,618	4 426,900	24 968,401	6 872,627	15 997,207	3 380,820	26 250,654	69 984,455
6 НУБіП України	9 873,807	10 185,758	749,335	20 808,900	8 448,951	12 805,000	335,000	21 588,951	6 369,360	16 967,000		23 336,360	65 734,211
7 ОНУ ім. Мечникова	14 223,908	6 172,870		20 396,778	12 954,238	7 657,870		20 612,108	11 594,010	10 451,070	630,000	22 675,080	63 683,966
8 ДННУ «ДФУ»		20 464,900		20 464,900	6 622,000	13 544,700		20 166,700	7 372,000	12 164,000		19 536,000	60 167,600
9 ЛНУ ім. Івана Франка	9 836,686	1 164,167	551,589	11 552,442	14 564,217	874,167	224,167	15 662,551	14 915,580	1 402,000	1 015,000	17 332,580	44 547,573
10 Національний авіаційний університет	7 578,600	6 268,000	1 868,900	15 715,500	6 005,392	6 240,468	1 242,200	13 488,060	3 554,582	8 590,201	1 420,080	13 564,863	42 768,423
ДНУ "Український інститут науково-технічної експертизи та інформації"		9 614,600	500,000	10 114,600		14 521,500		14 521,500		11 460,000	1 100,000	12 560,000	37 196,100
12 ДНУ ім. Гончара	8 985,010	1 037,800		10 022,810	10 043,300	1 504,400		11 547,700	10 687,264	2 494,400		13 181,664	34 752,174
13 ЧНУ ім. Федьковича	7 883,104	800,000	830,996	9 514,100	9 558,416	2 100,000	231,000	11 889,416	10 171,000	1 700,000		11 871,000	33 274,516
14 НАУ ім. Жуковського «ХАІ»	8 417,701	766,280	1 706,870	10 890,851	4 268,153	766,280	3 497,140	8 531,573	6 141,871	1 658,676	4 885,077	12 685,624	32 108,048
15 СумДУ	3 663,830	1 616,000	200,000	5 479,830	2 996,000	5 998,990	220,354	9 215,344	2 218,000	7 681,990		9 899,990	24 595,164
16 НТУ «Дніпровська політехніка»	4 824,803	4 069,797		8 894,600	2 975,103	3 067,000	998,500	7 040,603	3 575,103	2 474,000	998,500	7 047,603	22 982,806
17 КНУ будівництва і архітектури	3 869,500	2 673,385	1 071,190	7 614,075	4 034,522	3 002,943	412,600	7 450,065	4 507,422	2 722,947		7 230,369	22 294,509
18 ДВНЗ «Український державний хіміко-технологічний університет»	3 779,045	2 164,145	660,000	6 603,190	4 252,932	2 697,240	660,000	7 610,172	3 395,200	4 266,400		7 661,600	21 874,962
19 УжНУ	3 910,412	1 648,088		5 558,500	4 661,635	1 967,655		6 629,290	4 134,520	3 157,655		7 292,175	19 479,965
20 Харківський національний університет радіоелектроніки	3 010,246	2 715,348	468,491	6 194,085	2 515,889	2 895,257		5 411,146	2 712,025	4 540,608		7 252,633	18 857,864
ТОП 20 ЗВО та НУ	225 112,312	127 236,213	28 564,063	380 912,588	252 974,417	144 981,486	24 458,782	422 414,685	236 171,304	181 009,089	18 590,577	435 770,970	1 239 098,243
Інші ЗВО та НУ	105 264,435	66 023,157	19 423,220	190 710,812	91 802,846	72 315,200	16 325,734	180 443,780	85 757,948	79 588,880	12 454,462	177 801,290	548 955,882
													1 788 054,125



Розподіл фінансування між ТОП 20 ЗВО та іншими ЗВО та НУ МОН України

		Фундаментальні	Прикладні	Розробки	Загально за 2017 - 2019 рр.
1	КНУ ім. Тараса Шевченка	237098,7	57565,2	2131,1	296 795,000
2	ХНУ ім. В.Н. Каразіна	127992,785	39795,712	10489,71	178 278,207
3	НТУ України «КПІ ім. Ігоря Сікорського»	16951,1	53719,71	8504,29	79 175,100
4	НТУ «Харківський політехнічний інститут»	37023,6	22622	10902	70 547,600
5	Національний університет «Львівська політехніка»	20086,511	36788,611	13109,333	69 984,455
6	НУБІП України	24692,118	39957,758	1084,335	65 734,211
7	Одеський національний університет імені І.І. Мечникова	38772,156	24281,81	630	63 683,966
8	ЛНУ ім. Івана Франка	39316,483	3440,334	1790,756	44 547,573
9	НАУ	17138,574	21098,669	4531,18	42 768,423
10	Дніпровський національний університет ім. Олеся Гончара	29715,574	5036,6	0	34 752,174
11	Чернівецький національний університет ім. Юрія Федьковича	27612,52	4600	1061,996	33 274,516
12	НАУ ім. М.Є. Жуковського «Харківський авіаційний інститут»	18827,725	3191,236	10089,087	32 108,048
13	Сумський державний університет	8877,83	15296,98	420,354	24 595,164
14	НТУ «Дніпровська політехніка»	11375,009	9610,797	1997	22 982,806
15	КНУ будівництва і архітектури	12411,444	8399,275	1483,79	22 294,509
16	ДВНЗ «Український державний хіміко-технологічний університет»	11427,177	9127,785	1320	21 874,962
17	УжНУ	12706,567	6773,398	0	19 479,965
18	Харківський національний університет радіоелектроніки	8238,16	10151,213	468,491	18 857,864
19	Національний університет харчових технологій	5834,628	10143,76	465,252	16 443,640
20	Національний педагогічний університет ім. М.П. Драгоманова	9910,878	3569,9	900	14 380,778
ТОП 20 ЗВО МОН України					1 172 558,961
Інші ЗВО та НУ МОН України					615 495,164
					1 788 054,125

2017 - 2019 рр.

