



МІНІСТЕРСТВО
ОСВІТИ І НАУКИ
УКРАЇНИ






Розподіл видатків державного бюджету між закладами вищої освіти державної форми власності, що належать до сфери управління МОН

для підготовки здобувачів вищої освіти на умовах державного замовлення за бюджетною програмою 2201160 «Підготовка кадрів закладами вищої освіти та забезпечення діяльності їх баз практики»





Вінницька область

 Найменування закладу вищої освіти <small>(відокремленого структурного підрозділу закладу вищої освіти), що діє згідно із затвердженим в установленому порядку положенням, має окремо визначений ліцензований обсяг і безпосередньо здійснює підготовку здобувачів вищої освіти</small>	 Співвідношення обсягів фінансування ЗВО 2024/2023	 Відношення розрахункового контингенту здобувачів освіти 2023 та 2022 років	 Обсяг фінансування ЗВО у 2023 році <small>(за винятком фінансування для забезпечення відповідно до законодавства соціальних виплат та інших витрат) (грн)</small>	 Обсяг фінансування ЗВО у 2024 році <small>(за винятком: 1) фінансування для забезпечення відповідно до законодавства соціальних виплат та інших витрат; 2) резерву, крім корегування загального обсягу фінансування з урахуванням нижньої та верхньої межі фінансування порівняно з попереднім роком) (грн)</small>
Вінницький національний технічний університет	119,5%	108,3%	128 701 296	153 762 760
Вінницький державний педагогічний університет ім. Михайла Коцюбинського	113,1%	104,4%	114 408 077	129 405 288
Вінницький національний аграрний університет	121,6%	104,7%	66 707 970	81 084 252
Донецький національний університет ім. Василя Стуса	88,4%	86,8%	58 834 900	52 007 834
Вінницький торговельно - економічний інститут Державного торговельно - економічного університету	71,1%	72,3%	9 368 000	6 662 617



Волинська область



Найменування закладу вищої освіти

(відокремленого структурного підрозділу закладу вищої освіти), що діє згідно із затвердженим в установленому порядку положенням, має окремо визначений ліцензований обсяг і безпосередньо здійснює підготовку здобувачів вищої освіти



Співвідношення обсягів фінансування ЗВО 2024/2023



Відношення розрахункового контингенту здобувачів освіти 2023 та 2022 років



Обсяг фінансування ЗВО у 2023 році

(за винятком фінансування для забезпечення відповідно до законодавства соціальних виплат та інших витрат) (грн)



Обсяг фінансування ЗВО у 2024 році

(за винятком:
1) фінансування для забезпечення відповідно до законодавства соціальних виплат та інших витрат;
2) резерву, крім корегування загального обсягу фінансування з урахуванням нижньої та верхньої межі фінансування порівняно з попереднім роком) (грн)

Волинський національний університет ім. Лесі України

123,6%

105,2%

172 822 000

213 584 059

Луцький національний технічний університет

140,0%

118,7%

118 508 600

165 912 040

Донецький національний технічний університет

91,4%






85,3%

48 006 097

43 899 067








м. Дніпро

 Найменування закладу вищої освіти <small>(відокремленого структурного підрозділу закладу вищої освіти), що діє згідно із затвердженим в установленому порядку положенням, має окремо визначений ліцензований обсяг і безпосередньо здійснює підготовку здобувачів вищої освіти</small>	 Співвідношення обсягів фінансування ЗВО 2024/2023	 Відношення розрахункового контингенту здобувачів освіти 2023 та 2022 років	 Обсяг фінансування ЗВО у 2023 році <small>(за винятком фінансування для забезпечення відповідно до законодавства соціальних виплат та інших витрат) (грн)</small>	 Обсяг фінансування ЗВО у 2024 році <small>(за винятком: 1) фінансування для забезпечення відповідно до законодавства соціальних виплат та інших витрат; 2) резерву, крім корегування загального обсягу фінансування з урахуванням нижньої та верхньої межі фінансування порівняно з попереднім роком) (грн)</small>
Національний технічний університет "Дніпровська політехніка"	118,6%	103,1%	183 310 700	217 324 934
Дніпровський національний університет ім. Олесь Гончара	110,0%	101,8%	186 336 440	204 967 942
Український державний університет науки і технологій	112,8%	98,9%	166 515 100	187 846 681








м. Дніпро

 Найменування закладу вищої освіти <small>(відокремленого структурного підрозділу закладу вищої освіти), що діє згідно із затвердженим в установленому порядку положенням, має окремо визначений ліцензований обсяг і безпосередньо здійснює підготовку здобувачів вищої освіти</small>	 Співвідношення обсягів фінансування ЗВО 2024/2023	 Відношення розрахункового контингенту здобувачів освіти 2023 та 2022 років	 Обсяг фінансування ЗВО у 2023 році <small>(за винятком фінансування для забезпечення відповідно до законодавства соціальних виплат та інших витрат) (грн)</small>	 Обсяг фінансування ЗВО у 2024 році <small>(за винятком: 1) фінансування для забезпечення відповідно до законодавства соціальних виплат та інших витрат; 2) резерву, крім корегування загального обсягу фінансування з урахуванням нижньої та верхньої межі фінансування порівняно з попереднім роком) (грн)</small>
Дніпровський державний аграрно-економічний університет	131,5%	110,2%	75 372 259	99 129 819
Придніпровська державна академія будівництва та архітектури	105,3%	97,3%	84 897 398	89 437 866
Український державний хіміко-технологічний університет	109,3%	99,6%	69 419 965	75 898 348



м. Дніпро

 Найменування закладу вищої освіти <small>(відокремленого структурного підрозділу закладу вищої освіти), що діє згідно із затвердженим в установленому порядку положенням, має окремо визначений ліцензований обсяг і безпосередньо здійснює підготовку здобувачів вищої освіти</small>	 Співвідношення обсягів фінансування ЗВО 2024/2023	 Відношення розрахункового контингенту здобувачів освіти 2023 та 2022 років	 Обсяг фінансування ЗВО у 2023 році <small>(за винятком фінансування для забезпечення відповідно до законодавства соціальних виплат та інших витрат) (грн)</small>	 Обсяг фінансування ЗВО у 2024 році <small>(за винятком: 1) фінансування для забезпечення відповідно до законодавства соціальних виплат та інших витрат; 2) резерву, крім корегування загального обсягу фінансування з урахуванням нижньої та верхньої межі фінансування порівняно з попереднім роком) (грн)</small>
Приазовський державний технічний університет	81,5%	74,7%	73 939 873	60 278 355
Донбаський державний педагогічний університет	90,3%	85,3%	63 436 000	57 285 912
Університет митної справи та фінансів	125,2%	121,3%	39 668 299	49 679 316
Придніпровська державна академія фізичної культури і спорту	101,3%	107,2%	38 610 794	39 124 261
Горлівський інститут іноземних мов Державного вищого навчального закладу "Донбаський державний педагогічний університет"	93,3%	82,5%	27 740 308	25 894 261



Кам'янське



Найменування закладу вищої освіти

(відокремленого структурного підрозділу закладу вищої освіти), що діє згідно із затвердженим в установленому порядку положенням, має окремо визначений ліцензований обсяг і безпосередньо здійснює підготовку здобувачів вищої освіти

Дніпровський державний технічний університет



Співвідношення обсягів фінансування ЗВО 2024/2023

126,7%



Відношення розрахункового контингенту здобувачів освіти 2023 та 2022 років

113,1%



Обсяг фінансування ЗВО у 2023 році

(за винятком фінансування для забезпечення відповідно до законодавства соціальних виплат та інших витрат) (грн)

50 814 454







Обсяг фінансування ЗВО у 2024 році

(за винятком:
1) фінансування для забезпечення відповідно до законодавства соціальних виплат та інших витрат;
2) резерву, крім корегування загального обсягу фінансування з урахуванням нижньої та верхньої межі фінансування порівняно з попереднім роком) (грн)

64 358 821



Кривий Ріг

 Найменування закладу вищої освіти <small>(відокремленого структурного підрозділу закладу вищої освіти), що діє згідно із затвердженим в установленому порядку положенням, має окремо визначений ліцензований обсяг і безпосередньо здійснює підготовку здобувачів вищої освіти</small>	 Співвідношення обсягів фінансування ЗВО 2024/2023	 Відношення розрахункового контингенту здобувачів освіти 2023 та 2022 років	 Обсяг фінансування ЗВО у 2023 році <small>(за винятком фінансування для забезпечення відповідно до законодавства соціальних виплат та інших витрат) (грн)</small>	 Обсяг фінансування ЗВО у 2024 році <small>(за винятком: 1) фінансування для забезпечення відповідно до законодавства соціальних виплат та інших витрат; 2) резерву, крім корегування загального обсягу фінансування з урахуванням нижньої та верхньої межі фінансування порівняно з попереднім роком) (грн)</small>
Криворізький національний університет	115,1%	99,7%	81 176 563	93 396 255
Криворізький державний педагогічний університет	100,5%	95,9%	80 197 393	80 623 696
Державний університет економіки і технологій	101,1%	102,1%	27 661 694	27 952 781
Донецький національний університет економіки і торгівлі ім. Михайла Туган-Барановського	82,1%	78,1%	12 142 987	9 975 087



Житомирська область



Найменування закладу вищої освіти

(відокремленого структурного підрозділу закладу вищої освіти), що діє згідно із затвердженням в установленому порядку положенням, має окремо визначений ліцензований обсяг і безпосередньо здійснює підготовку здобувачів вищої освіти



Співвідношення обсягів фінансування ЗВО 2024/2023



Відношення розрахункового контингенту здобувачів освіти 2023 та 2022 років



Обсяг фінансування ЗВО у 2023 році

(за винятком фінансування для забезпечення відповідно до законодавства соціальних виплат та інших витрат) (грн)



Обсяг фінансування ЗВО у 2024 році

(за винятком:
1) фінансування для забезпечення відповідно до законодавства соціальних виплат та інших витрат;
2) резерву, крім корегування загального обсягу фінансування з урахуванням нижньої та верхньої межі фінансування порівняно з попереднім роком) (грн)

Житомирський державний університет ім. Івана Франка

118,4%

104,0%

109 811 300

130 035 865

Державний університет "Житомирська політехніка"

121,1%

104,0%

80 740 300

97 803 359

Поліський національний університет

109,5%

95,4%

72 697 700

79 572 731



Закарпатська область



Найменування закладу вищої освіти

(відокремленого структурного підрозділу закладу вищої освіти), що діє згідно із затвердженим в установленому порядку положенням, має окремо визначений ліцензований обсяг і безпосередньо здійснює підготовку здобувачів вищої освіти



Співвідношення обсягів фінансування ЗВО 2024/2023



Відношення розрахункового контингенту здобувачів освіти 2023 та 2022 років



Обсяг фінансування ЗВО у 2023 році

(за винятком фінансування для забезпечення відповідно до законодавства соціальних виплат та інших витрат) (грн)



Обсяг фінансування ЗВО у 2024 році

(за винятком:
1) фінансування для забезпечення відповідно до законодавства соціальних виплат та інших витрат;
2) резерву, крім корегування загального обсягу фінансування з урахуванням нижньої та верхньої межі фінансування порівняно з попереднім роком) (грн)

Ужгородський національний університет

118,3%

101,2%

201 463 747

238 248 981

Мукачівський державний університет

102,2%

102,4%

31 717 100

32 423 119

Ужгородський торговельно-економічний інститут Державного торговельно-економічного університету

103,6%


106,3%

1 124 000

1 163 983








Запорізька область

 Найменування закладу вищої освіти <small>(відокремленого структурного підрозділу закладу вищої освіти), що діє згідно із затвердженим в установленому порядку положенням, має окремо визначений ліцензований обсяг і безпосередньо здійснює підготовку здобувачів вищої освіти</small>	 Співвідношення обсягів фінансування ЗВО 2024/2023	 Відношення розрахункового контингенту здобувачів освіти 2023 та 2022 років	 Обсяг фінансування ЗВО у 2023 році <small>(за винятком фінансування для забезпечення відповідно до законодавства соціальних виплат та інших витрат) (грн)</small>	 Обсяг фінансування ЗВО у 2024 році <small>(за винятком: 1) фінансування для забезпечення відповідно до законодавства соціальних виплат та інших витрат; 2) резерву, крім корегування загального обсягу фінансування з урахуванням нижньої та верхньої межі фінансування порівняно з попереднім роком) (грн)</small>
Національний університет «Запорізька політехніка»	117,9%	106,0%	212 886 783	250 922 895
Запорізький національний університет	140,0%	139,4%	160 689 329	224 965 061
Таврійський державний агротехнологічний університет ім. Дмитра Моторного	140,0%	140,2%	87 297 788	122 216 903
Мелітопольський державний педагогічний університет ім. Богдана Хмельницького	119,3%	111,8%	65 593 215	78 234 281
Бердянський державний педагогічний університет	115,3%	109,2%	55 930 133	64 508 595



Івано-франківська область

 Найменування закладу вищої освіти <small>(відокремленого структурного підрозділу закладу вищої освіти), що діє згідно із затвердженням в установленому порядку положенням, має окремо визначений ліцензований обсяг і безпосередньо здійснює підготовку здобувачів вищої освіти</small>	 Співвідношення обсягів фінансування ЗВО 2024/2023	 Відношення розрахункового контингенту здобувачів освіти 2023 та 2022 років	 Обсяг фінансування ЗВО у 2023 році <small>(за винятком фінансування для забезпечення відповідно до законодавства соціальних виплат та інших витрат) (грн)</small>	 Обсяг фінансування ЗВО у 2024 році <small>(за винятком: 1) фінансування для забезпечення відповідно до законодавства соціальних виплат та інших витрат; 2) резерву, крім корегування загального обсягу фінансування з урахуванням нижньої та верхньої межі фінансування порівняно з попереднім роком) (грн)</small>
Прикарпатський національний університет ім. Василя Стефаника	124,7%	106,3%	145 885 955	181 928 378
Івано-Франківський національний технічний університет нафти і газу	121,6%	101,8%	127 308 900	154 833 001
Херсонський державний університет	113,1%	110,6%	90 435 700	102 270 797
Донбаська національна академія будівництва і архітектури	88,0%	81,6%	18 916 022	16 646 569



Київська область



Найменування закладу вищої освіти

(відокремленого структурного підрозділу закладу вищої освіти), що діє згідно із затвердженим в установленому порядку положенням, має окремо визначений ліцензований обсяг і безпосередньо здійснює підготовку здобувачів вищої освіти



Співвідношення обсягів фінансування ЗВО 2024/2023



Відношення розрахункового контингенту здобувачів освіти 2023 та 2022 років



Обсяг фінансування ЗВО у 2023 році

(за винятком фінансування для забезпечення відповідно до законодавства соціальних виплат та інших витрат) (грн)



Обсяг фінансування ЗВО у 2024 році

(за винятком:
1) фінансування для забезпечення відповідно до законодавства соціальних виплат та інших витрат;
2) резерву, крім корегування загального обсягу фінансування з урахуванням нижньої та верхньої межі фінансування порівняно з попереднім роком) (грн)

Білоцерківський національний аграрний університет

124,9%

100,0%

79 524 600

99 338 636

Університет Григорія Сковороди в Переяславі

103,6%






96,8%

78 039 179

80 864 535








Кіровоградська область

 Найменування закладу вищої освіти <small>(відокремленого структурного підрозділу закладу вищої освіти), що діє згідно із затвердженим в установленому порядку положенням, має окремо визначений ліцензований обсяг і безпосередньо здійснює підготовку здобувачів вищої освіти</small>	 Співвідношення обсягів фінансування ЗВО 2024/2023	 Відношення розрахункового контингенту здобувачів освіти 2023 та 2022 років	 Обсяг фінансування ЗВО у 2023 році <small>(за винятком фінансування для забезпечення відповідно до законодавства соціальних виплат та інших витрат) (грн)</small>	 Обсяг фінансування ЗВО у 2024 році <small>(за винятком: 1) фінансування для забезпечення відповідно до законодавства соціальних виплат та інших витрат; 2) резерву, крім корегування загального обсягу фінансування з урахуванням нижньої та верхньої межі фінансування порівняно з попереднім роком) (грн)</small>
Центральноукраїнський національний технічний університет	120,9%	109,6%	77 350 400	93 480 750
Центральноукраїнський державний педагогічний університет ім. Володимира Винниченка	107,9%	101,2%	80 970 400	87 359 512
Херсонський державний аграрно-економічний університет	113,5%	104,8%	55 399 000	62 903 521
Льотна академія Національного авіаційного університету	84,3%	89,5%	69 747 900	58 824 588








Львівська область

 Найменування закладу вищої освіти <small>(відокремленого структурного підрозділу закладу вищої освіти), що діє згідно із затвердженим в установленому порядку положенням, має окремо визначений ліцензований обсяг і безпосередньо здійснює підготовку здобувачів вищої освіти</small>	 Співвідношення обсягів фінансування ЗВО 2024/2023	 Відношення розрахункового контингенту здобувачів освіти 2023 та 2022 років	 Обсяг фінансування ЗВО у 2023 році <small>(за винятком фінансування для забезпечення відповідно до законодавства соціальних виплат та інших витрат) (грн)</small>	 Обсяг фінансування ЗВО у 2024 році <small>(за винятком: 1) фінансування для забезпечення відповідно до законодавства соціальних виплат та інших витрат; 2) резерву, крім корегування загального обсягу фінансування з урахуванням нижньої та верхньої межі фінансування порівняно з попереднім роком) (грн)</small>
Національний університет "Львівська політехніка"	123,9%	106,6%	790 961 448	980 069 399
Львівський національний університет ім. Івана Франка	121,9%	100,8%	466 422 551	568 411 575
Львівський національний університет ветеринарної медицини та біотехнологій ім. С. З. Гжицького	112,8%	105,0%	112 111 200	126 438 176
Львівський державний університет фізичної культури ім. Івана Боберського	110,2%	111,1%	88 052 900	97 060 561



Львівська область

 Найменування закладу вищої освіти <small>(відокремленого структурного підрозділу закладу вищої освіти), що діє згідно із затвердженим в установленому порядку положенням, має окремо визначений ліцензований обсяг і безпосередньо здійснює підготовку здобувачів вищої освіти</small>	 Співвідношення обсягів фінансування ЗВО 2024/2023	 Відношення розрахункового контингенту здобувачів освіти 2023 та 2022 років	 Обсяг фінансування ЗВО у 2023 році <small>(за винятком фінансування для забезпечення відповідно до законодавства соціальних виплат та інших витрат) (грн)</small>	 Обсяг фінансування ЗВО у 2024 році <small>(за винятком: 1) фінансування для забезпечення відповідно до законодавства соціальних виплат та інших витрат; 2) резерву, крім корегування загального обсягу фінансування з урахуванням нижньої та верхньої межі фінансування порівняно з попереднім роком) (грн)</small>
Дрогобицький державний педагогічний університет ім. Івана Франка	116,9%	104,1%	76 609 100	89 534 526
Львівський національний університет природокористування	110,6%	105,6%	77 364 300	85 568 302
Національний лісотехнічний університет України	122,9%	115,1%	68 542 900	84 269 153
Українська академія друкарства	101,5%	100,7%	64 631 891	65 599 914








м. Київ

 Найменування закладу вищої освіти <small>(відокремленого структурного підрозділу закладу вищої освіти), що діє згідно із затвердженим в установленому порядку положенням, має окремо визначений ліцензований обсяг і безпосередньо здійснює підготовку здобувачів вищої освіти</small>	 Співвідношення обсягів фінансування ЗВО 2024/2023	 Відношення розрахункового контингенту здобувачів освіти 2023 та 2022 років	 Обсяг фінансування ЗВО у 2023 році <small>(за винятком фінансування для забезпечення відповідно до законодавства соціальних виплат та інших витрат) (грн)</small>	 Обсяг фінансування ЗВО у 2024 році <small>(за винятком: 1) фінансування для забезпечення відповідно до законодавства соціальних виплат та інших витрат; 2) резерву, крім корегування загального обсягу фінансування з урахуванням нижньої та верхньої межі фінансування порівняно з попереднім роком) (грн)</small>
Національний технічний університет України «Київський політехнічний інститут ім. Ігоря Сікорського»	106,5%	98,0%	1 437 755 028	1 530 870 607
Національний університет біоресурсів і природокористування України	120,5%	101,8%	514 678 428	620 028 448
Національний авіаційний університет	111,2%	98,9%	448 643 300	498 814 764
Київський національний університет культури і мистецтв	65,7%	68,4%	381 857 100	250 910 998
Київський національний університет будівництва і архітектури	113,0%	100,7%	231 864 771	261 955 894




м. Київ

 Найменування закладу вищої освіти <small>(відокремленого структурного підрозділу закладу вищої освіти), що діє згідно із затвердженням в установленому порядку положенням, має окремо визначений ліцензований обсяг і безпосередньо здійснює підготовку здобувачів вищої освіти</small>	 Співвідношення обсягів фінансування ЗВО 2024/2023	 Відношення розрахункового контингенту здобувачів освіти 2023 та 2022 років	 Обсяг фінансування ЗВО у 2023 році <small>(за винятком фінансування для забезпечення відповідно до законодавства соціальних виплат та інших витрат) (грн)</small>	 Обсяг фінансування ЗВО у 2024 році <small>(за винятком: 1) фінансування для забезпечення відповідно до законодавства соціальних виплат та інших витрат; 2) резерву, крім корегування загального обсягу фінансування з урахуванням нижньої та верхньої межі фінансування порівняно з попереднім роком) (грн)</small>
Український державний університет ім. Михайла Драгоманова	101,6%	94,6%	166 438 307	169 070 283
Державний торговельно-економічний університет	106,4%	100,4%	157 041 498	167 069 464
Національний університет харчових технологій	98,2%	93,4%	154 802 655	151 964 649
Київський національний економічний університет імені Вадима Гетьмана	97,8%	92,4%	141 131 600	138 062 290
Національний університет "Києво-Могилянська академія"	104,7%	97,6%	120 660 200	126 294 970








м. Київ

 Найменування закладу вищої освіти <small>(відокремленого структурного підрозділу закладу вищої освіти), що діє згідно із затвердженим в установленому порядку положенням, має окремо визначений ліцензований обсяг і безпосередньо здійснює підготовку здобувачів вищої освіти</small>	 Співвідношення обсягів фінансування ЗВО 2024/2023	 Відношення розрахункового контингенту здобувачів освіти 2023 та 2022 років	 Обсяг фінансування ЗВО у 2023 році <small>(за винятком фінансування для забезпечення відповідно до законодавства соціальних виплат та інших витрат) (грн)</small>	 Обсяг фінансування ЗВО у 2024 році <small>(за винятком: 1) фінансування для забезпечення відповідно до законодавства соціальних виплат та інших витрат; 2) резерву, крім корегування загального обсягу фінансування з урахуванням нижньої та верхньої межі фінансування порівняно з попереднім роком) (грн)</small>
Київський національний університет технологій та дизайну	109,1%	99,9%	107 334 400	117 148 991
Східноукраїнський національний університет ім. Володимира Даля	91,7%	87,5%	120 021 302	110 085 769
Національний університет фізичного виховання і спорту України	96,3%	97,3%	108 479 596	104 431 235
Національний транспортний університет	108,8%	96,5%	99 851 788	108 652 253
Державний університет інформаційно-комунікаційних технологій	109,5%	106,5%	69 321 700	75 938 578



М. Київ

 Найменування закладу вищої освіти <small>(відокремленого структурного підрозділу закладу вищої освіти), що діє згідно із затвердженим в установленому порядку положенням, має окремо визначений ліцензований обсяг і безпосередньо здійснює підготовку здобувачів вищої освіти</small>	 Співвідношення обсягів фінансування ЗВО 2024/2023	 Відношення розрахункового контингенту здобувачів освіти 2023 та 2022 років	 Обсяг фінансування ЗВО у 2023 році <small>(за винятком фінансування для забезпечення відповідно до законодавства соціальних виплат та інших витрат) (грн)</small>	 Обсяг фінансування ЗВО у 2024 році <small>(за винятком: 1) фінансування для забезпечення відповідно до законодавства соціальних виплат та інших витрат; 2) резерву, крім корегування загального обсягу фінансування з урахуванням нижньої та верхньої межі фінансування порівняно з попереднім роком) (грн)</small>
Київський національний лінгвістичний університет	100,4%	100,8%	59 339 700	59 568 460
Державний університет інфраструктури та технологій	114,8%	107,6%	51 676 389	59 327 753
Маріупольський державний університет	84,1%	78,3%	70 347 480	59 134 546
Таврійський національний університет ім. В.І.Вернадського	83,6%	78,6%	42 074 400	35 165 663








Миколаївська область

 Найменування закладу вищої освіти <small>(відокремленого структурного підрозділу закладу вищої освіти), що діє згідно із затвердженим в установленому порядку положенням, має окремо визначений ліцензований обсяг і безпосередньо здійснює підготовку здобувачів вищої освіти</small>	 Співвідношення обсягів фінансування ЗВО 2024/2023	 Відношення розрахункового контингенту здобувачів освіти 2023 та 2022 років	 Обсяг фінансування ЗВО у 2023 році <small>(за винятком фінансування для забезпечення відповідно до законодавства соціальних виплат та інших витрат) (грн)</small>	 Обсяг фінансування ЗВО у 2024 році <small>(за винятком: 1) фінансування для забезпечення відповідно до законодавства соціальних виплат та інших витрат; 2) резерву, крім корегування загального обсягу фінансування з урахуванням нижньої та верхньої межі фінансування порівняно з попереднім роком) (грн)</small>
Національний університет кораблебудування ім. адмірала Макарова	101,1%	99,8%	156 485 999	158 211 039
Миколаївський національний аграрний університет	128,6%	111,1%	103 528 200	133 129 378
Чорноморський національний університет ім. Петра Могили	115,7%	108,4%	85 182 552	98 538 103
Миколаївський національний університет ім. В.О. Сухомлинського	99,6%	98,1%	42 086 685	41 924 537








Одеська область

 Найменування закладу вищої освіти <small>(відокремленого структурного підрозділу закладу вищої освіти), що діє згідно із затвердженим в установленому порядку положенням, має окремо визначений ліцензований обсяг і безпосередньо здійснює підготовку здобувачів вищої освіти</small>	 Співвідношення обсягів фінансування ЗВО 2024/2023	 Відношення розрахункового контингенту здобувачів освіти 2023 та 2022 років	 Обсяг фінансування ЗВО у 2023 році <small>(за винятком фінансування для забезпечення відповідно до законодавства соціальних виплат та інших витрат) (грн)</small>	 Обсяг фінансування ЗВО у 2024 році <small>(за винятком: 1) фінансування для забезпечення відповідно до законодавства соціальних виплат та інших витрат; 2) резерву, крім корегування загального обсягу фінансування з урахуванням нижньої та верхньої межі фінансування порівняно з попереднім роком) (грн)</small>
Національний університет "Одеська політехніка"	109,5%	102,5%	193 123 700	211 467 683
Одеський національний університет ім. І. І. Мечникова	105,7%	99,2%	111 497 399	117 829 031
Одеська державна академія будівництва та архітектури	112,0%	103,1%	92 926 197	104 096 009
Одеський національний технологічний університет	95,0%	90,8%	95 264 596	90 476 660
Національний університет "Одеська морська академія"	93,0%	90,3%	94 032 397	87 463 146








Одеська область

 Найменування закладу вищої освіти <small>(відокремленого структурного підрозділу закладу вищої освіти), що діє згідно із затвердженим в установленому порядку положенням, має окремо визначений ліцензований обсяг і безпосередньо здійснює підготовку здобувачів вищої освіти</small>	 Співвідношення обсягів фінансування ЗВО 2024/2023	 Відношення розрахункового контингенту здобувачів освіти 2023 та 2022 років	 Обсяг фінансування ЗВО у 2023 році <small>(за винятком фінансування для забезпечення відповідно до законодавства соціальних виплат та інших витрат) (грн)</small>	 Обсяг фінансування ЗВО у 2024 році <small>(за винятком: 1) фінансування для забезпечення відповідно до законодавства соціальних виплат та інших витрат; 2) резерву, крім корегування загального обсягу фінансування з урахуванням нижньої та верхньої межі фінансування порівняно з попереднім роком) (грн)</small>
Південноукраїнський національний педагогічний університет імені К.Д. Ушинського	105,4%	103,4%	73 023 760	76 971 803
Національний університет "Одеська юридична академія"	58,7%	56,3%	115 905 199	68 006 009
Одеський національний морський університет	94,0%	86,1%	67 507 944	63 446 078
Державний університет інтелектуальних технологій і зв'язку	109,9%	102,1%	45 681 600	50 205 781
Херсонська державна морська академія	122,4%	112,8%	31 946 997	39 091 243








Одеська область

 Найменування закладу вищої освіти <small>(відокремленого структурного підрозділу закладу вищої освіти), що діє згідно із затвердженим в установленому порядку положенням, має окремо визначений ліцензований обсяг і безпосередньо здійснює підготовку здобувачів вищої освіти</small>	 Співвідношення обсягів фінансування ЗВО 2024/2023	 Відношення розрахункового контингенту здобувачів освіти 2023 та 2022 років	 Обсяг фінансування ЗВО у 2023 році <small>(за винятком фінансування для забезпечення відповідно до законодавства соціальних виплат та інших витрат) (грн)</small>	 Обсяг фінансування ЗВО у 2024 році <small>(за винятком: 1) фінансування для забезпечення відповідно до законодавства соціальних виплат та інших витрат; 2) резерву, крім корегування загального обсягу фінансування з урахуванням нижньої та верхньої межі фінансування порівняно з попереднім роком) (грн)</small>
Одеський державний аграрний університет	116,2%	105,9%	33 218 200	38 584 257
Одеський національний економічний університет	103,2%	103,4%	28 897 400	29 835 577
Ізмаїльський державний гуманітарний університет	96,8%	95,6%	30 888 400	29 901 544
Одеський державний екологічний університет	60,3%	59,9%	39 802 500	23 999 336








Полтавська область

 Найменування закладу вищої освіти <small>(відокремленого структурного підрозділу закладу вищої освіти), що діє згідно із затвердженням в установленому порядку положенням, має окремо визначений ліцензований обсяг і безпосередньо здійснює підготовку здобувачів вищої освіти</small>	 Співвідношення обсягів фінансування ЗВО 2024/2023	 Відношення розрахункового контингенту здобувачів освіти 2023 та 2022 років	 Обсяг фінансування ЗВО у 2023 році <small>(за винятком фінансування для забезпечення відповідно до законодавства соціальних виплат та інших витрат) (грн)</small>	 Обсяг фінансування ЗВО у 2024 році <small>(за винятком: 1) фінансування для забезпечення відповідно до законодавства соціальних виплат та інших витрат; 2) резерву, крім корегування загального обсягу фінансування з урахуванням нижньої та верхньої межі фінансування порівняно з попереднім роком) (грн)</small>
Національний університет "Полтавська політехніка ім. Юрія Кондратюка"	135,0%	118,7%	96 477 537	130 243 817
Полтавський державний аграрний університет	123,5%	111,5%	88 242 879	109 023 925
Державний заклад "Луганський національний університет ім. Тараса Шевченка"	102,8%	95,1%	101 173 338	103 984 664
Полтавський національний педагогічний університет ім. В.Г. Короленка	118,1%	109,3%	76 072 400	89 879 465
Кременчуцький національний університет ім. Михайла Остроградського	110,0%	99,6%	66 371 097	72 988 313



Рівненська область

 Найменування закладу вищої освіти <small>(відокремленого структурного підрозділу закладу вищої освіти), що діє згідно із затвердженим в установленому порядку положенням, має окремо визначений ліцензований обсяг і безпосередньо здійснює підготовку здобувачів вищої освіти</small>	 Співвідношення обсягів фінансування ЗВО 2024/2023	 Відношення розрахункового контингенту здобувачів освіти 2023 та 2022 років	 Обсяг фінансування ЗВО у 2023 році <small>(за винятком фінансування для забезпечення відповідно до законодавства соціальних виплат та інших витрат) (грн)</small>	 Обсяг фінансування ЗВО у 2024 році <small>(за винятком: 1) фінансування для забезпечення відповідно до законодавства соціальних виплат та інших витрат; 2) резерву, крім корегування загального обсягу фінансування з урахуванням нижньої та верхньої межі фінансування порівняно з попереднім роком) (грн)</small>
Національний університет водного господарства та природокористування	117,7%	103,9%	150 500 400	177 083 989
Рівненський державний гуманітарний університет	107,8%	105,6%	107 861 699	116 233 987
Національний університет "Острозька академія"	97,4%	96,4%	37 720 200	36 750 508



Сумська область

 Найменування закладу вищої освіти <small>(відокремленого структурного підрозділу закладу вищої освіти), що діє згідно із затвердженим в установленому порядку положенням, має окремо визначений ліцензований обсяг і безпосередньо здійснює підготовку здобувачів вищої освіти</small>	 Співвідношення обсягів фінансування ЗВО 2024/2023	 Відношення розрахункового контингенту здобувачів освіти 2023 та 2022 років	 Обсяг фінансування ЗВО у 2023 році <small>(за винятком фінансування для забезпечення відповідно до законодавства соціальних виплат та інших витрат) (грн)</small>	 Обсяг фінансування ЗВО у 2024 році <small>(за винятком: 1) фінансування для забезпечення відповідно до законодавства соціальних виплат та інших витрат; 2) резерву, крім корегування загального обсягу фінансування з урахуванням нижньої та верхньої межі фінансування порівняно з попереднім роком) (грн)</small>
Сумський державний університет	132,2%	100,4%	209 573 700	277 103 572
Сумський національний аграрний університет	140,0%	117,2%	111 898 900	156 658 460
Сумський державний педагогічний університет ім. А.С.Макаренка	111,2%	106,4%	89 738 800	99 785 376
Глухівський національний педагогічний університет ім. Олександра Довженка	112,4%	109,1%	54 958 607	61 793 772





Тернопільська область

 Найменування закладу вищої освіти <small>(відокремленого структурного підрозділу закладу вищої освіти), що діє згідно із затвердженим в установленому порядку положенням, має окремо визначений ліцензований обсяг і безпосередньо здійснює підготовку здобувачів вищої освіти</small>	 Співвідношення обсягів фінансування ЗВО 2024/2023	 Відношення розрахункового контингенту здобувачів освіти 2023 та 2022 років	 Обсяг фінансування ЗВО у 2023 році <small>(за винятком фінансування для забезпечення відповідно до законодавства соціальних виплат та інших витрат) (грн)</small>	 Обсяг фінансування ЗВО у 2024 році <small>(за винятком: 1) фінансування для забезпечення відповідно до законодавства соціальних виплат та інших витрат; 2) резерву, крім корегування загального обсягу фінансування з урахуванням нижньої та верхньої межі фінансування порівняно з попереднім роком) (грн)</small>
Тернопільський національний педагогічний університет ім. Володимира Гнатюка	125,4%	109,1%	129 406 000	162 313 843
Західноукраїнський національний університет	115,5%	107,3%	119 393 900	137 908 661
Тернопільський національний технічний університет ім. Івана Пулюя	107,7%	99,2%	92 795 500	99 964 889
Донбаська державна машинобудівна академія	92,1%	87,8%	57 200 198	52 672 082
Відокремлений підрозділ Національного університету біоресурсів і природокористування України "Бережанський агротехнічний інститут"	117,4%	111,5%	18 242 800	21 423 110



Тернопільська область

 Найменування закладу вищої освіти <small>(відокремленого структурного підрозділу закладу вищої освіти), що діє згідно із затвердженим в установленому порядку положенням, має окремо визначений ліцензований обсяг і безпосередньо здійснює підготовку здобувачів вищої освіти</small>	 Співвідношення обсягів фінансування ЗВО 2024/2023	 Відношення розрахункового контингенту здобувачів освіти 2023 та 2022 років	 Обсяг фінансування ЗВО у 2023 році <small>(за винятком фінансування для забезпечення відповідно до законодавства соціальних виплат та інших витрат) (грн)</small>	 Обсяг фінансування ЗВО у 2024 році <small>(за винятком: 1) фінансування для забезпечення відповідно до законодавства соціальних виплат та інших витрат; 2) резерву, крім корегування загального обсягу фінансування з урахуванням нижньої та верхньої межі фінансування порівняно з попереднім роком) (грн)</small>
Тернопільський національний педагогічний університет ім. Володимира Гнатюка	125,4%	109,1%	129 406 000	162 313 843
Західноукраїнський національний університет	115,5%	107,3%	119 393 900	137 908 661
Тернопільський національний технічний університет ім. Івана Пулюя	107,7%	99,2%	92 795 500	99 964 889
Донбаська державна машинобудівна академія	92,1%	87,8%	57 200 198	52 672 082
Відокремлений підрозділ Національного університету біоресурсів і природокористування України "Бережанський агротехнічний інститут"	117,4%	111,5%	18 242 800	21 423 110





Харківська область

 Найменування закладу вищої освіти <small>(відокремленого структурного підрозділу закладу вищої освіти), що діє згідно із затвердженим в установленому порядку положенням, має окремо визначений ліцензований обсяг і безпосередньо здійснює підготовку здобувачів вищої освіти</small>	 Співвідношення обсягів фінансування ЗВО 2024/2023	 Відношення розрахункового контингенту здобувачів освіти 2023 та 2022 років	 Обсяг фінансування ЗВО у 2023 році <small>(за винятком фінансування для забезпечення відповідно до законодавства соціальних виплат та інших витрат) (грн)</small>	 Обсяг фінансування ЗВО у 2024 році <small>(за винятком: 1) фінансування для забезпечення відповідно до законодавства соціальних виплат та інших витрат; 2) резерву, крім корегування загального обсягу фінансування з урахуванням нижньої та верхньої межі фінансування порівняно з попереднім роком) (грн)</small>
Національний технічний університет "Харківський політехнічний інститут"	122,1%	105,5%	406 711 199	496 586 702
Харківський національний університет ім. В.Н. Каразіна	135,8%	118,1%	303 353 447	412 003 654
Харківський національний університет радіоелектроніки	126,5%	103,3%	247 542 405	313 155 772
Національний юридичний університет імені Ярослава Мудрого	130,2%	131,0%	208 222 900	271 209 773
Національний аерокосмічний університет ім. М. Є. Жуковського "Харківський авіаційний інститут"	111,8%	104,9%	245 271 026	274 194 242








Харківська область

 Найменування закладу вищої освіти <small>(відокремленого структурного підрозділу закладу вищої освіти), що діє згідно із затвердженим в установленому порядку положенням, має окремо визначений ліцензований обсяг і безпосередньо здійснює підготовку здобувачів вищої освіти</small>	 Співвідношення обсягів фінансування ЗВО 2024/2023	 Відношення розрахункового контингенту здобувачів освіти 2023 та 2022 років	 Обсяг фінансування ЗВО у 2023 році <small>(за винятком фінансування для забезпечення відповідно до законодавства соціальних виплат та інших витрат) (грн)</small>	 Обсяг фінансування ЗВО у 2024 році <small>(за винятком: 1) фінансування для забезпечення відповідно до законодавства соціальних виплат та інших витрат; 2) резерву, крім корегування загального обсягу фінансування з урахуванням нижньої та верхньої межі фінансування порівняно з попереднім роком) (грн)</small>
Державний біотехнологічний університет	117,2%	104,7%	201 727 348	236 462 547
Харківський національний університет міського господарства ім. О.М. Бекетова	129,3%	112,2%	166 870 475	215 703 673
Харківський національний автомобільно-дорожній університет	136,2%	112,5%	121 710 139	165 731 433
Харківський національний економічний університет ім. Семена Кузнеця	140,0%	158,2%	96 201 139	134 681 595
Харківський національний педагогічний університет ім. Г.С. Сковороди	117,5%	114,0%	103 596 712	121 737 104








Харківська область

 Найменування закладу вищої освіти <small>(відокремленого структурного підрозділу закладу вищої освіти), що діє згідно із затвердженим в установленому порядку положенням, має окремо визначений ліцензований обсяг і безпосередньо здійснює підготовку здобувачів вищої освіти</small>	 Співвідношення обсягів фінансування ЗВО 2024/2023	 Відношення розрахункового контингенту здобувачів освіти 2023 та 2022 років	 Обсяг фінансування ЗВО у 2023 році <small>(за винятком фінансування для забезпечення відповідно до законодавства соціальних виплат та інших витрат) (грн)</small>	 Обсяг фінансування ЗВО у 2024 році <small>(за винятком: 1) фінансування для забезпечення відповідно до законодавства соціальних виплат та інших витрат; 2) резерву, крім корегування загального обсягу фінансування з урахуванням нижньої та верхньої межі фінансування порівняно з попереднім роком) (грн)</small>
Український державний університет залізничного транспорту	117,1%	100,8%	71 939 644	84 218 378
Харківська державна академія фізичної культури	110,3%	114,3%	70 471 675	77 712 547
Українська інженерно-педагогічна академія	103,5%	99,9%	54 353 298	56 253 032






Хмельницька область

 Найменування закладу вищої освіти <small>(відокремленого структурного підрозділу закладу вищої освіти), що діє згідно із затвердженим в установленому порядку положенням, має окремо визначений ліцензований обсяг і безпосередньо здійснює підготовку здобувачів вищої освіти</small>	 Співвідношення обсягів фінансування ЗВО 2024/2023	 Відношення розрахункового контингенту здобувачів освіти 2023 та 2022 років	 Обсяг фінансування ЗВО у 2023 році <small>(за винятком фінансування для забезпечення відповідно до законодавства соціальних виплат та інших витрат) (грн)</small>	 Обсяг фінансування ЗВО у 2024 році <small>(за винятком: 1) фінансування для забезпечення відповідно до законодавства соціальних виплат та інших витрат; 2) резерву, крім корегування загального обсягу фінансування з урахуванням нижньої та верхньої межі фінансування порівняно з попереднім роком) (грн)</small>
Хмельницький національний університет	120,6%	107,8%	114 290 900	137 788 900
Кам'янець-Подільський національний університет ім. Івана Огієнка	103,0%	98,1%	83 165 699	85 635 083
Херсонський національний технічний університет	122,7%	118,7%	55 144 973	67 637 645
Подільський державний університет	124,7%	109,4%	49 855 645	62 149 643







Черкаська область

 Найменування закладу вищої освіти <small>(відокремленого структурного підрозділу закладу вищої освіти), що діє згідно із затвердженням в установленому порядку положенням, має окремо визначений ліцензований обсяг і безпосередньо здійснює підготовку здобувачів вищої освіти</small>	 Співвідношення обсягів фінансування ЗВО 2024/2023	 Відношення розрахункового контингенту здобувачів освіти 2023 та 2022 років	 Обсяг фінансування ЗВО у 2023 році <small>(за винятком фінансування для забезпечення відповідно до законодавства соціальних виплат та інших витрат) (грн)</small>	 Обсяг фінансування ЗВО у 2024 році <small>(за винятком: 1) фінансування для забезпечення відповідно до законодавства соціальних виплат та інших витрат; 2) резерву, крім корегування загального обсягу фінансування з урахуванням нижньої та верхньої межі фінансування порівняно з попереднім роком) (грн)</small>
Уманський державний педагогічний університет ім. Павла Тичини	110,2%	104,4%	110 317 300	121 563 200
Уманський національний університет садівництва	117,0%	106,2%	95 726 500	112 003 789
Черкаський національний університет ім. Богдана Хмельницького	112,1%	104,3%	97 396 627	109 152 094
Черкаський державний технологічний університет	101,8%	96,4%	69 730 997	70 956 434







Чернівецька область

<p>Найменування закладу вищої освіти</p> <p>(відокремленого структурного підрозділу закладу вищої освіти), що діє згідно із затвердженням в установленому порядку положенням, має окремо визначений ліцензований обсяг і безпосередньо здійснює підготовку здобувачів вищої освіти</p>	<p> Співвідношення обсягів фінансування ЗВО 2024/2023</p>	<p> Відношення розрахункового контингенту здобувачів освіти 2023 та 2022 років</p>	<p> Обсяг фінансування ЗВО у 2023 році</p> <p>(за винятком фінансування для забезпечення відповідно до законодавства соціальних виплат та інших витрат) (грн)</p>	<p> Обсяг фінансування ЗВО у 2024 році</p> <p>(за винятком: 1) фінансування для забезпечення відповідно до законодавства соціальних виплат та інших витрат; 2) резерву, крім корегування загального обсягу фінансування з урахуванням нижньої та верхньої межі фінансування порівняно з попереднім роком) (грн)</p>
<p>Чернівецький національний університет ім. Юрія Федьковича</p>	<p>118,0%</p>	<p>107,6%</p>	<p>209 820 022</p>	<p>247 495 302</p>
<p>Чернівецький торговельно - економічний інститут Державного торговельно - економічного університету</p>	<p>85,4%</p>	<p>88,0%</p>	<p>2 827 526</p>	<p>2 413 540</p>



Чернігівська область

 Найменування закладу вищої освіти <small>(відокремленого структурного підрозділу закладу вищої освіти), що діє згідно із затвердженим в установленому порядку положенням, має окремо визначений ліцензований обсяг і безпосередньо здійснює підготовку здобувачів вищої освіти</small>	 Співвідношення обсягів фінансування ЗВО 2024/2023	 Відношення розрахункового контингенту здобувачів освіти 2023 та 2022 років	 Обсяг фінансування ЗВО у 2023 році <small>(за винятком фінансування для забезпечення відповідно до законодавства соціальних виплат та інших витрат) (грн)</small>	 Обсяг фінансування ЗВО у 2024 році <small>(за винятком: 1) фінансування для забезпечення відповідно до законодавства соціальних виплат та інших витрат; 2) резерву, крім корегування загального обсягу фінансування з урахуванням нижньої та верхньої межі фінансування порівняно з попереднім роком) (грн)</small>
Національний університет "Чернігівська політехніка"	118,8%	104,4%	113 221 530	134 554 079
Національний університет "Чернігівський колегіум" ім. Т.Г. Шевченка	110,4%	104,0%	80 095 300	88 406 897
Ніжинський державний університет ім. Миколи Гоголя	105,9%	101,6%	49 362 100	52 253 709
Відокремлений підрозділ Національного університету біоресурсів і природокористування України "Ніжинський агротехнічний інститут"	113,7%	104,0%	12 624 700	14 352 341

18 764 488 288