

## Звіт про виконання паспорта бюджетної програми станом на 1 січня 2015 року

1. 220 Міністерство освіти і науки України  
(КПКВК ДБ) (найменування головного розпорядника)
2. 2201000 Апарат Міністерства освіти і науки України  
(КПКВК ДБ) (найменування відповідального виконавця)
3. 2201010 0990 Загальне керівництво та управління у сфері освіти і науки  
(КПКВК ДБ) (КФКВК) (найменування бюджетної програми)

### 4. Видатки та надання кредитів за бюджетною програмою:

загальний фонд	Затверджено паспортом бюджетної програми			Касові видатки (надані кредити)			Відхилення		
	спеціальний фонд	разом	загальний фонд	спеціальний фонд	разом	загальний фонд	спеціальний фонд	разом	
1	2	3	4	5	6	7	8	9	
26282,8	60,0	26342,8	25495,4	25495,4	25495,4	-787,4	-60,0	-847,4	

тис. гривень

### 5. Напрямами використання бюджетних коштів:

№ з/п	Напрямами використання бюджетних коштів	Затверджено паспортом бюджетної програми			Касові видатки (надані кредити)			Відхилення		
		загальний фонд	спеціальний фонд	разом	загальний фонд	спеціальний фонд	разом	загальний фонд	спеціальний фонд	разом
1	2	3	4	5	6	7	8	9	10	11
1	Забезпечення виконання функцій і завдань у сфері освіти і науки	25506,2	60,0	25566,2	24816,0	24816,0	-690,2	-60,0	-750,2	-97,2
2	Забезпечення виконання функцій і завдань, покладених на Комітет з державних премій України в галузі науки і техніки	776,6	776,6	776,6	679,4	679,4	-97,2	-60,0	-60,0	-847,4
<b>Всього</b>		<b>26 282,8</b>	<b>60,0</b>	<b>26 342,8</b>	<b>25 495,4</b>	<b>25 495,4</b>	<b>-787,4</b>	<b>-60,0</b>	<b>-60,0</b>	<b>-847,4</b>

тис. гривень

### 6. Видатки на реалізацію державних цільових програм, які виконуються в межах бюджетної програми:

Код державної цільової програми	Затверджено паспортом бюджетної програми			Касові видатки (надані кредити)			Відхилення		
	загальний фонд	спеціальний фонд	разом	загальний фонд	спеціальний фонд	разом	загальний фонд	спеціальний фонд	разом
1	2	3	4	5	6	7	8	9	
Назва державної цільової програми									
	1	2	3	4	5	6	7	8	9

тис. гривень

### 7. Результативні показники бюджетної програми та аналіз їх виконання:

№ з/п	Показники	Одиниця виміру	Джерело інформації	Затверджено паспортом бюджетної програми			Касові видатки (надані кредити)			Відхилення		
				загальний фонд	спеціальний фонд	разом	загальний фонд	спеціальний фонд	разом	загальний фонд	спеціальний фонд	разом
1	2	3	4	5	6	7	8	9	10	11	12	13
<b>1 затрат</b>												
1	Кількість штатних одиниць МОН	од.	постанова КМУ від 05.04.2014 № 85	325		325	279		279	-46		-46
2	Кількість штатних одиниць Комітету з державних премій України в галузі науки і техніки	од.	Указ Президента України від 14.06.2000 №800	8		8	7		7	-1		-1
3	Кількість службових автомобілів	од.	постанова КМУ від 26.12.2011 №1399	1		1	1		1			
4	Орендована МОН площа приміщень (орендна плата складає 1 грн. відповідно до постанови КМУ від 04.10.1995 № 786)	кв. м.	Договори оренди	8235,9		8235,9	8235,9		8235,9			
5	Орендована Комітетом з державних премій України в галузі науки і техніки площа приміщень (орендна плата складає 1 грн. відповідно до постанови КМУ від 04.10.1995 № 786)	кв. м.	Договір оренди	114,2		114,2	114,2		114,2			
6	Кількість штатних одиниць, залучених до проведення експертиз	од.	штатний розпис № 85	21		21	21		21			
<b>2 продукту</b>												
1	Кількість отриманої та опрацьованої кореспонденції (дурочень, листів)	од.	Внутрішній облік	82836		82836	97368		97368	14532		14532
2	Кількість розглянутих звернень, заяв, скарг громадян України	од.	Внутрішній облік	7611		7611	10661		10661	3050		3050
3	Кількість підготовлених та прийнятих МОН нормативно-правових актів	од.	Внутрішній облік	100		100	95		95	-5		-5
4	Кількість підготовлених та прийнятих МОН організаційно-розпорядчих актів	од.	Внутрішній облік	1783		1783	1555		1555	-228		-228
5	Кількість проведених МОН колегій	од.	Внутрішній облік	12		12	8		8	-4		-4
6	Кількість проведених Комітетом наукових засідань (засідань секцій, пленумів та президій)	од.	Внутрішній облік	71		71	74		74	3		3
7	Кількість проведених Комітетом наукових семінарів з громадського обговорення робіт	од.	Внутрішній облік	80		80	98		98	18		18
8	Кількість виданих Комітетом брошур, бюлетнів, методичних рекомендацій	од.	Внутрішній облік	1200		1200	1190		1190	-10		-10
9	Кількість проведених МОН експертиз захисту дисертацій на здобуття ступеню доктора наук	од.	Внутрішній облік	1005		1005	1192		1192	187		187

10	Кількість проведених МОН експертиз захисту дисертацій на здобуття ступеня кандидата наук	од.	Внутрішній облік	7682	7682	7740	7740	58	58
11	Кількість розглянутих МОН клопотань про відкриття спеціалізованих вчених рад	од.	Внутрішній облік	380	380	550	550	170	170
<b>3 ефективності</b>									
1	Кількість опрацьованої кореспонденції (доручень, листів) на І працівника	од.	Внутрішній облік	249	293			44	
2	Кількість розглянутих звернень, заяв, скар громадян України на І працівника	од.	Внутрішній облік	23	32			9	
3	Кількість підготовлених та прийнятих організаційно-розпорядчих актів на І працівника	од.	Внутрішній облік	5	5				
4	Кількість проведених експертиз на І працівника, залученого до проведення експертиз	од.	Внутрішній облік	414	425			11	
<b>4 ЯКОСТІ</b>									
1	Питома вага затверджених Атестаційною комісією рішень спеціалізованих вчених рад про присудження наукових ступенів у загальній кількості поданих на розгляд дисертацій та атестаційних справ	відс.	Внутрішній облік	99,5	99,4			-0,1	
2	Питома вага вчасно виконаних доручень у їх загальній кількості	відс.	Внутрішній облік	100	100				

Аналіз стану виконання результативних показників

8. Видачки у розрізі адміністративно-територіальних одиниць:



Заступник Міністра

П. Б. Полянський  
(прізвище та ініціали)

Директор департаменту економіки  
фінансування

С. В. Даниленко

(прізвище та ініціали)

*(Handwritten signature)*

## Звіт про виконання паспорта бюджетної програми станом на 1 січня 2015 року

1. 220 Міністерство освіти і науки України  
(КПКВК ДБ) (найменування головного розпорядника)
2. 2201000 Апарат Міністерства освіти і науки України  
(КПКВК ДБ) (найменування відповідального виконавця)
3. 2201040 0980 Дослідження, наукові та науково-технічні розробки, виконання робіт за державними цільовими програмами та державним замовленням, виконання міжнародних наукових та науково-технічних програм і проєктів вищими навчальними закладами та науковими установами, підготовка наукових кадрів, фінансова підтримка наукової інфраструктури та наукових об'єктів, що становлять національне надбання  
(КПКВК ДБ) (КФВК) (найменування бюджетної програми)

### 4. Видатки та надання кредитів за бюджетною програмою:

загальний фонд	спеціальний фонд	разом	Касові видатки (надані кредити)			разом	Відхилення			тис. гривень
			загальний фонд	спеціальний фонд	разом		загальний фонд	спеціальний фонд	разом	
1	2	3	4	5	6	7	8	9		
291539,2	167145,3	458684,5	288023,5	195749,8	483773,3	-3515,7	28604,5	25088,8		

### 5. Напрями використання бюджетних коштів:

№ з/п	Напрями використання бюджетних коштів	Затверджено паспортом бюджетної програми						Касові видатки (надані кредити)			Відхилення			тис. гривень
		загальний фонд		спеціальний фонд		разом		загальний фонд		спеціальний фонд		разом		
		3	4	5	6	7	8	9	10	11				
1	Фундаментальні дослідження у вищих навчальних закладах та наукових установах	145410,8	2697,5	148108,3	144325,7	2325,4	146651,1	-1085,1	-372,1	-1457,2				
2	Прикладні дослідження і розробки за напрямками науково-технічної діяльності вищих навчальних закладів та наукових установ	137899,4	119914,7	257814,1	135672,3	148891,3	284563,6	-2227,1	28976,6	26749,5				
3	Фінансова підтримка наукових об'єктів, що становлять національне надбання	1912,5		1912,5	1912,5		1912,5							
4	Організація та проведення міжнародних наукових конференцій з науково-технічного співробітництва	329,0		329,0	329,0		329,0							
5	Підготовка аспірантів з відривом від виробництва	176,4		176,4	176,4		176,4							
6	Фінансова підтримка Української лабораторії якості і безпеки продукції агропромислового комплексу	4727,4	2445,1	7572,7	4700,1	2845,3	7545,6	-27,1	-27,1	-27,1				
7	Придбання космічного обладнання для наукових робіт	11900,0		11900,0	11900,0		11900,0							



5	спеціалісти	осіб	Статистична звітність, форма 3- наука	423	13	436	423	13	436
6	робітники	осіб	Статистична звітність, форма 3- наука	171	171	171	171	171	171
7	Кількість штатних працівників, залучених до виконання фундаментальних досліджень на 01.07.2014	осіб	Статистична звітність, форма 3- наука	5043,5	21	5064,5	5043,5	21	5064,5
8	Кількість штатних працівників, залучених до виконання фундаментальних досліджень на 01.01.2015	осіб	Статистична звітність, форма 3- наука	5043,5	21	5064,5	5043,5	21	5064,5
9	Середньорічна кількість аспірантів без відриву від виробництва	осіб	Статистична звітність	7	7	7	7	7	7
10	Кількість аспірантів без відриву від виробництва на 01.01.2014	осіб	Статистична звітність	6	6	6	6	6	6
11	Кількість аспірантів без відриву від виробництва на 01.07.2014	осіб	Статистична звітність	6	6	6	6	6	6
12	Кількість аспірантів без відриву від виробництва на 01.01.2015	осіб	Статистична звітність	6	6	6	6	6	6
13	Кількість прийнятих аспірантів без відриву від виробництва в поточному році	осіб	Статистична звітність	2	2	2	2	2	2
14	Середньорічна кількість аспірантів з відривом від виробництва	осіб	Статистична звітність	5	5	5	5	5	5
15	Кількість аспірантів з відривом від виробництва на 01.01.2014	осіб	Статистична звітність	5	5	5	5	5	5
16	Кількість прийнятих аспірантів з відривом від виробництва в поточному році	осіб	Статистична звітність	2	2	2	2	2	2
17	Кількість аспірантів з відривом від виробництва на 01.07.2014	осіб	Статистична звітність	7	7	7	7	7	7
18	Кількість аспірантів з відривом від виробництва на 01.01.2015	осіб	Статистична звітність	5	5	5	5	5	5
19	Кількість установ, залучених до проведення прикладних досліджень і розробок, аналітичних досліджень	од.	Статистична звітність	105	91	196	105	91	196
20	Штатна чисельність працівників, залучених до виконання прикладних досліджень і розробок, аналітичних досліджень на 01.01.2014	осіб	Статистична звітність, форма 3- наука	4349,7	3895	8244,7	4349,7	3895	8244,7
21	дослідники	осіб	Статистична звітність, форма 3- наука	3161,2	2498	5659,2	3161,2	2498	5659,2
22	спеціалісти	осіб	Статистична звітність, форма 3- наука	437	205	642	437	205	642
23	техніки	осіб	Статистична звітність, форма 3- наука	451	1007	1458	451	1007	1458
24	робітники	осіб	Статистична звітність, форма 3- наука	300,5	185	485,5	300,5	185	485,5

25	Кількість штатних працівників, залучених до виконання прикладних досліджень і розробок, аналітичних досліджень на 01.07.2014	осіб	Статистична звітність, форма 3-наука	4349,7	3895	8244,7	4349,7	3895	8244,7
26	Кількість штатних працівників, залучених до виконання прикладних досліджень і розробок, аналітичних досліджень на 01.01.2015	осіб	Статистична звітність, форма 3-наука	4349,7	3895	8244,7	4349,7	3895	8244,7
<b>2 продукту</b>									
1	Кількість фундаментальних досліджень	од.	Статистична звітність, форма 3-наука	635	20	655	635	20	655
2	Кількість фундаментальних досліджень за пріоритетними напрямками	од.	Статистична звітність, форма 3-наука	635	20	655	635	20	655
3	Кількість завершених фундаментальних робіт у поточному році	од.	Статистична звітність	373	20	393	373	20	393
4	Кількість фундаментальних досліджень, які будуть впроваджені у подальших прикладних дослідженнях та навчальний процес	од.	Статистична звітність	373	20	393	373	20	393
5	Всього аспірантів, які закінчили аспірантуру, в т.ч.: виробництва	осіб	Статистична звітність	6	6	6	6	6	6
6	кількість аспірантів без відриву від виробництва	осіб	Статистична звітність	4	4	4	4	4	4
7	кількість аспірантів з відривом від виробництва	осіб	Статистична звітність	2	2	2	2	2	2
8	Всього аспірантів, які закінчили аспірантуру та захистили кандидатську дисертацію, в т.ч.: виробництва, які закінчили аспірантуру та захистили кандидатську дисертацію	осіб	Статистична звітність	4	4	4	4	4	4
9	кількість аспірантів без відриву від виробництва, які закінчили аспірантуру та захистили кандидатську дисертацію	осіб	Статистична звітність, форма 3-наука	2	2	2	2	2	2
10	кількість аспірантів з відривом від виробництва, які закінчили аспірантуру та захистили кандидатську дисертацію	осіб	Статистична звітність, форма 3-наука	2	2	2	2	2	2
11	Кількість прикладних досліджень і розробок	од.	Статистична звітність, форма 3-наука	518	805	1323	518	805	1323
12	Кількість прикладних досліджень і розробок за пріоритетними напрямками	од.	Статистична звітність, форма 3-наука	518	805	1323	518	805	1323
13	Кількість завершених прикладних досліджень і розробок у поточному році	од.	Статистична звітність, форма 3-наука	503	572	1075	503	572	1075
14	Кількість впроваджених прикладних досліджень і розробок у навчальний процес	од.	Статистична звітність	503	495	998	503	495	998





3 Середні витрати на виконання 1 тис. грн. Кошторисна вартість 266,2 149 261,9 185 36  
 прикладного дослідження і розробки -4,3

Примітка:		оплата в ДКСУ проведена в повному обсязі					
	грн.	779	474,2	775	474,2	474,2	-4
4	Середня вартість аналітичного дослідження						
5	Середня вартість проведення одного наукового семінару, конференції	3,6	3,6			3,6	
6	Середня вартість за 1 кв.м площі майна, заданого в оренду	137,9	137,9			137,9	
7	Середня вартість одного цільового проекту за грантом	25,5	25,5			25,5	
8	Вартість збереження та належного функціонування 1 наукового об'єкту, що становить національне надбання	56,3	56,3			56,3	
9	Середня вартість 1 одиниці наукового обладнання	132,2	132,2			132,2	
10	Середня вартість підготовки 1 заявки до участі у проєкті "Горизонт 2020"	2,1	2,1			2,1	
11	Середня вартість 1 проведеної міжнародної конференції з науково-технічного співробітництва	21,9	21,9			21,9	
<b>4</b>	<b>ЯКОСТІ</b>						
1	Частка впровадження результатів завершених фундаментальних досліджень до загальної їх кількості у подальших прикладних дослідженнях і розробках та навчальному процесі	100	100	100	100	100	100
2	Частка фундаментальних досліджень від загальної їх кількості, які виконуються за пріоритетними напрямками розвитку науки і техніки	100	100	100	100	100	100
3	Частка завершених фундаментальних досліджень у поточному році від загальної їх кількості	58,7	100	58,7	100	58,7	100
4	Частка аспірантів, які закінчили навчання та захистились	66,7	66,7			66,7	
5	Частка впровадження результатів прикладних досліджень і розробок у навчальний процес від загальної кількості закінчених	100	86,5	100	86,5	100	86,5
6	Частка прикладних досліджень і розробок до загальної їх кількості, які виконуються за пріоритетними напрямками розвитку науки і техніки	100	100	100	100	100	100

7	Частка завершених прикладних досліджень і розробок у поточному році від загальної їх кількості	відс.	Статистична звітність	97,1	71,1	97,1	71,1
8	Частка якісної продукції від загальної кількості проведених лабораторних досліджень	відс.	Звітні документи	93	93	93	93
9	Частка погашення кредиторської заборгованості поточного характеру	відс.	Звіти	100	100	100	100
10	Частка впроваджених проектів "Горизонт 2020"	відс.	Статистична звітність	80		80	

Аналіз стану виконання результативних показників

8. Видатки у розрізі адміністративно-територіальних одиниць:


**Заступник Міністра**

  
(підпис)

М. В. Стріха

(прізвище та ініціали)

**Директор департаменту економіки та фінансування**

  
(підпис)

С. В. Даниленко

(прізвище та ініціали)

## Звіт про виконання паспорта бюджетної програми станом на 1 січня 2015 року

1. 220 Міністерство освіти і науки України  
(КПКВК ДБ) (найменування головного розпорядника)
2. 2201000 Апарат Міністерства освіти і науки України  
(КПКВК ДБ) (найменування відповідального виконавця)
3. 2201080 0150 Державні премії, стипендії та гранти в галузі освіти, науки і техніки, стипендії  
переможцям міжнародних конкурсів  
(КПКВК ДБ) (КФКВК) (найменування бюджетної програми)

### 4. Видатки та надання кредитів за бюджетною програмою:

1	Затверджено паспортом бюджетної програми			Касові видатки (надані кредити)			Відхилення		
	загальний фонд	спеціальний фонд	разом	загальний фонд	спеціальний фонд	разом	загальний фонд	спеціальний фонд	разом
1	2	3	4	5	6	7	8	9	10
13036,2				12174,8					
	13036,2			12174,8			-861,4		-861,4

тис. гривень

### 5. Напрями використання бюджетних коштів:

№ з/п	Напрями використання бюджетних коштів	Затверджено паспортом бюджетної програми			Касові видатки (надані кредити)			Відхилення			
		загальний фонд	спеціальний фонд	разом	загальний фонд	спеціальний фонд	разом	загальний фонд	спеціальний фонд	разом	
1	2	3	4	5	6	7	8	9	10	11	
1	Призначення стипендій Президента України для молодих вчених	5244,2		5244,2	4874,4		4874,4	-369,8		-369,8	
2	Призначення стипендій Кабінету Міністрів України для молодих вчених	4521,0		4521,0	4086,4		4086,4	-434,6		-434,6	
3	Виплата державних стипендій видатним діячам освіти(довічні)	1451,2		1451,2	1448,1		1448,1	-3,1		-3,1	
4	Виплата державних стипендій видатним діячам освіти(дворічні)	819,0		819,0	819,0		819,0				
5	Рецензування та експертний розгляд робіт(в т.ч. відправка робіт)	237,2		237,2	184,5		184,5	-52,7		-52,7	
6	Організаційно-господарські видатки по забезпеченню роботи Комітету всього	530,0		530,0	528,8		528,8	-1,2		-1,2	
7	Виплата стипендій Президента України переможцям Міжнародного мовно-літературного конкурсу учнівської та студентської молоді імені Тараса Шевченка	233,6		233,6	233,6		233,6				
<b>Всього</b>		13 036,2			13 036,2			12 174,8			-861,4

тис. гривень

### 6. Видатки на реалізацію державних цільових програм, які виконуються в межах бюджетної програми:

		13 036,2			12 174,8			-861,4		
--	--	----------	--	--	----------	--	--	--------	--	--

тис. гривень

Код державної цільової програми	Назва державної цільової програми			Затверджено паспортом бюджетної програми			Касові видатки (надані кредити)			Відхилення		
	загальний фонд	спеціальний фонд	разом	загальний фонд	спеціальний фонд	разом	загальний фонд	спеціальний фонд	разом	загальний фонд	спеціальний фонд	разом
1	1	2	3	4	5	6	7	8	9			

## 7. Результативні показники бюджетної програми та аналіз їх виконання:

№ з/п	Показники	Одиниця виміру	Джерело інформації	Затверджено паспортом бюджетної програми			Касові видатки (надані кредити)			Відхилення		
				загальний фонд	спеціальний фонд	разом	загальний фонд	спеціальний фонд	разом	загальний фонд	спеціальний фонд	разом
1	2	3	4	5	6	7	8	9	10	11	12	13
<b>1 загат</b>												
1	Фактична кількість стипендій Президента України для молодих вчених на 01.01.2014	од.	Указ Президента України від 16.05.08. №444/2008	143	143	143	143	143	143			
2	Кількість стипендій Президента України для молодих вчених на 01.10.2014	од.	Указ Президента України від 16.05.08. №444/2008	300	300	300	300	300	300			
3	Кількість стипендій Президента України для молодих вчених на 01.01.2015	од.	Указ Президента України від 16.05.08. №444/2008	300	300	300	299	299	299	-1		
4	Фактична кількість стипендій Кабінету Міністрів України для молодих вчених на 01.01.2014	од.	Постанова Кабінету Міністрів України від 16.08.1994. № 560	113	113	113	113	113	113			
5	Кількість стипендій Кабінету Міністрів України для молодих вчених на 01.10.2014	од.	Постанова Кабінету Міністрів України від 16.08.1994. № 560	320	320	320	320	320	320			
6	Кількість стипендій Кабінету Міністрів України для молодих вчених на 01.01.2015	од.	Постанова Кабінету Міністрів України від 16.08.1994. № 560 (зі змінами та доповненнями).	320	320	320	312	312	312	-8		
7	Кількість офіційних рецензій та експертних висновків по поданих роботах	од.	Кількість представлених робіт до Комітету та допущених до участі у конкурсі	415	415	415	305	305	305	-110		
8	Фактична кількість стипендій вдатним дітям освіти (дворічних) на 01.01.2014	од.	Указ Президента України від 14.02.1996. №128	70	70	70	70	70	70			
9	Кількість стипендій вдатним дітям освіти (дворічних) на 01.10.2014	од.	Указ Президента України від 14.02.1996. №128	48	48	48	47	47	47	-1		
10	Кількість стипендій вдатним дітям освіти (дворічних) на 01.01.2015	од.	Указ Президента України від 14.02.1996. №128	48	48	48	47	47	47	-1		
11	Фактична кількість стипендій вдатним дітям освіти (довічних) на 01.01.2014	од.	Указ Президента України від 14.02.1996. № 128	87	87	87	87	87	87			
12	Кількість стипендій вдатним дітям освіти (довічних) на 01.10.2014	од.	Указ Президента України від 14.02.1996. № 128	85	85	85	81	81	81	-4		



800

800

грн. Постанова Кабінету Міністрів  
України від 30.11.2011 № 1218

8 Розмір стипендії Президента  
України переможцям III  
Міжнародного мовно-літературного  
конкурсу учнівської та студентської  
молоді імені Тараса Шевченка  
студентам і курсантам вищих  
навчальних закладів I-II рівня  
акредитації, які навчаються за  
освітньо-кваліфікаційним рівнем  
"молодший спеціаліст" або  
"бакалавр"

1000

1000

грн. Постанова Кабінету Міністрів  
України від 30.11.2011 № 1218

9 Розмір стипендії Президента  
України переможцям III  
Міжнародного мовно-літературного  
конкурсу учнівської та студентської  
молоді імені Тараса Шевченка  
студентам і курсантам вищих  
навчальних закладів III-IV рівня  
акредитації, які навчаються за  
освітньо-кваліфікаційним рівнем  
"бакалавр", "спеціаліст" або  
"магістр"

#### 4 ЯКОСТІ

100

100

відс. Положення про Комітет  
здійнюються за пріоритетними  
напрямами

1 Частка премійованих робіт, які  
здійнюються за пріоритетними  
напрямами

100

100

відс. Указ Президента України від  
14.02.1996 № 128

2 Своєчасність здійснення виплат  
щомісячних стипендій вдатним  
дітям освіти відповідно до Указу  
Президента України

100

100

відс. Указ Президента України від  
27.11.2013 №652/2013

3 Своєчасність здійснення виплат  
призначених стипендій Президента  
України переможцям III  
Міжнародного мовно-літературного  
конкурсу учнівської та студентської  
молоді імені Тараса Шевченка

Аналіз стану виконання результативних показників

Залишок невикористаних коштів складає 861,4 тис. грн.

КЕКВ 2111 - 39,3 тис. грн. (економія фонду на оплату за цивільно-правовими договорами рецензентами і експертами робіт);

КЕКВ 2120 - 13,5 тис. грн. (економія відрахувань з фонду оплати праці);

КЕКВ 2210 - 0,3 тис. грн. (економія по оплаті послуг);

КЕКВ 2730 - 808,3 тис. грн. (виплату стипендій вдатними дітям освіти, щомісячних стипендій Президента України для молодих вчених та Державних премій України в галузі науки і техніки за 2013 рік виплачено в повному обсязі внаслідок зменшення фінансування відповідно до Закону України "Про внесення змін до Державного бюджету України на 2014 рік".

8. Вилатки у розрізі адміністративно-територіальних одиниць:


**Заступник Міністра**



(підпис)

**М. В. Стріха**  
(прізвище та ініціали)

**Директор департаменту економіки та фінансування**



(підпис)

**С. В. Даниленко**  
(прізвище та ініціали)

## Звіт про виконання паспорта бюджетної програми станом на 1 січня 2015 року

1. 220 Міністерство освіти і науки України  
(КПКВК ДБ) (найменування головного розпорядника)
2. 2201000 Апарат Міністерства освіти і науки України  
(КПКВК ДБ) (найменування відповідального виконавця)
3. 2201100 0922 Надання загальної та поглибленої освіти з фізики і математики, фізкультури і спорту загальноосвітніми спеціалізованими школами-інтернатами, надання освіти у загальноосвітніх школах соціальної реабілітації  
(КПКВК ДБ) (КФКВК) (найменування бюджетної програми)

4. Видатки та надання кредитів за бюджетною програмою: тис. гривень

Затверджено паспортом бюджетної програми		Касові видатки (надані кредити)				Відхилення			
		загальний фонд	спеціальний фонд	разом	разом	загальний фонд	спеціальний фонд	разом	разом
1	2	3	4	5	6	7	8	9	
116716,1	5983,9	122700,0	113472,8	2424,5	115897,3	-3243,3	-3559,4	-6802,7	

5. Напрями використання бюджетних коштів: тис. гривень

№ з/п	Напрями використання бюджетних коштів	Затверджено паспортом бюджетної програми				Касові видатки (надані кредити)				Відхилення			
		загальний фонд		спеціальний фонд		загальний фонд		спеціальний фонд		загальний фонд		спеціальний фонд	
		3	4	5	6	7	8	9	10	11			
1	Надання загальної та поглибленої освіти з фізики і математики, фізкультури і спорту загальноосвітніми спеціалізованими школами-інтернатами	101129,4	4350,0	105479,4	100649,8	881,6	101531,4	-479,6	-3468,4	-3948,0			
2	Надання освіти у загальноосвітніх школах соціальної реабілітації	11783,5	91,0	11874,5	9019,8	988,4	9019,8	-2763,7	-91,0	-2854,7			
3	Витрати на утримання, облаштування, ремонт та придбання майна за рахунок надходжень від плати за оренду майна бюджетних установ	988,4	988,4	988,4	988,4	988,4	988,4						
4	Здійснення додаткової (господарської) діяльності	66,5	66,5	66,5	66,5	66,5	66,5						
5	Ремонт, модернізація (придбання) матеріальних цінностей, покриття витрат пов'язаних з організацією збирання і транспортування відходів і брухту за рахунок коштів, отриманих від реалізації майна	5,0	5,0	5,0	5,0	5,0	5,0						
6	Погашення кредиторської заборгованості поточного характеру за минулі роки	3190,9	476,1	3667,0	3190,9	476,1	3667,0						
7	Нерозподілені видатки (погашення кредиторської заборгованості капітального характеру)	612,3	6,9	619,2	612,3	6,9	619,2						
<b>Всього</b>		<b>116716,1</b>	<b>5983,9</b>	<b>122700,0</b>	<b>113472,8</b>	<b>2424,5</b>	<b>115897,3</b>	<b>-3243,3</b>	<b>-3559,4</b>	<b>-6802,7</b>			



## 6. Видатки на реалізацію державних цільових програм, які виконуються в межах бюджетної програми:

тис. гривень

Код державної цільової програми	Затверджено паспортом бюджетної програми			Касові видатки (надані кредити)			Відхилення		
	загальний фонд	спеціальний фонд	разом	загальний фонд	спеціальний фонд	разом	загальний фонд	спеціальний фонд	разом
	1	2	3	4	5	6	7	8	9

## 7. Результативні показники бюджетної програми та аналіз їх виконання:

№ з/п	Показники	Одиниця виміру	Джерело інформації	Затверджено паспортом бюджетної програми			Касові видатки (надані кредити)			Відхилення				
				загальний фонд	спеціальний фонд	разом	загальний фонд	спеціальний фонд	разом	загальний фонд	спеціальний фонд	разом		
				1	2	3	4	5	6	7	8	9	10	11
<b>1 затрат</b>														
1	Кількість шкіль соціальної реабілітації на 01.01.2014 р.	од.	фінансова та бухгалтерська звітність	11	11	11	11	11	11	11	11	11	11	11
2	Кількість шкіль соціальної реабілітації на 01.01.2015 р.	од.	фінансова та бухгалтерська звітність	2	2	2	2	2	2	2	2	2	2	2
3	Кількість шкіль-інтернатів	од.	фінансова та бухгалтерська звітність	9	9	9	9	9	9	9	9	9	9	9
4	Середньорічне число ставок педагогічного персоналу	од.	фінансова та бухгалтерська звітність	803,8	803,8	803,8	803,8	803,8	803,8	787	787	787	-16,8	-16,8
5	Середньорічне число штатних одиниць адміністративного персоналу за умовою оплати віднесених до педагогічного персоналу	од.	фінансова та бухгалтерська звітність	44,5	44,5	44,5	44,5	44,5	44,5	44	44	44	-0,5	-0,5
6	Середньорічне число штатних одиниць спеціалістів	од.	фінансова та бухгалтерська звітність	329,9	329,9	329,9	329,9	329,9	329,9	323,1	323,1	323,1	-6,8	-6,8
7	Середньорічне число штатних одиниць робітників	од.	фінансова та бухгалтерська звітність	744,2	744,2	744,2	744,2	744,2	744,2	715,3	715,3	715,3	-28,9	-28,9
8	Середньорічне число штатних одиниць посади що заміщені військовослужбовцями	од.	фінансова та бухгалтерська звітність	48,7	48,7	48,7	48,7	48,7	48,7	44,3	44,3	44,3	-4,4	-4,4
9	Всього чисельність ставок/штатних одиниць на 01.01.2014р.	од.	фінансова та бухгалтерська звітність	2148,2	2148,2	2148,2	2148,2	2148,2	2148,2	2089,1	2089,1	2089,1	-59,1	-59,1
10	Всього чисельність ставок/штатних одиниць на 01.07.2014р.	од.	фінансова та бухгалтерська звітність	1888,3	1888,3	1888,3	1888,3	1888,3	1888,3	1845,1	1845,1	1845,1	-43,2	-43,2
11	Всього чисельність ставок/штатних одиниць на 01.01.2015р.	од.	фінансова та бухгалтерська звітність	1987,6	1987,6	1987,6	1987,6	1987,6	1987,6	1890,6	1890,6	1890,6	-97	-97
12	Всього середньорічне число ставок/штатних одиниць	од.	фінансова та бухгалтерська звітність	1971,1	1971,1	1971,1	1971,1	1971,1	1971,1	1913,7	1913,7	1913,7	-57,4	-57,4
<b>2 продукту</b>														
1	Середньорічна кількість учнів в школах-інтернатах	чол.	фінансова та бухгалтерська звітність	4658	4658	4658	4658	4658	4658	5183	5183	5183	525	525
2	Кількість учнів на 01.01.2014р. в школах-інтернатах	чол.	фінансова та бухгалтерська звітність	4997	4997	4997	4997	4997	4997	4994	4994	4994	-3	-3

3	Кількість учнів на 01.07.2014р. в школах-інтернатах	чол.	фінансова та бухгалтерська звітність	3393	3393	4652	4652	1259	1259
4	Кількість учнів на 01.01.2015р. в школах інтернатах	чол.	фінансова та бухгалтерська звітність	5627	5627	5408	5408	-219	-219
5	Середньорічна кількість учнів в школах соціальної реабілітації	чол.	фінансова та бухгалтерська звітність	40	40	25	25	-15	-15
6	Кількість учнів на 01.01.2014р. в школах соціальної реабілітації	чол.	фінансова та бухгалтерська звітність	48	48	37	37	-11	-11
7	Кількість учнів на 01.07.2014р. в школах соціальної реабілітації	чол.	фінансова та бухгалтерська звітність	30	30	30	30		
8	Кількість учнів на 01.01.2015р. в школах соціальної реабілітації	чол.	фінансова та бухгалтерська звітність	51	51	22	22	-29	-29
<b>3</b>	<b>ефективності</b>								
1	Середні витрати на 1 учня в школах-інтернатах	грн.	розрахунок	21710,9	19419,2			-2291,7	
2	Середні витрати на 1 учня в школах соціальної реабілітації	грн.	розрахунок	294587,5	360792			66204,5	
<b>4</b>	<b>якості</b>								
1	Питома вага учнів, які отримують відповідний документ про освіту у загальному випуску	відс.	розрахунок	100	100			100	
2	Рівень погашення кредиторської заборгованості поточного характеру, яка зареєстрована в органах ДКСУ на 01.01.2014	відс.	розрахунок	100	100			100	

## Аналіз стану виконання результативних показників

## 8. Вимоги у розрізі адміністративно-територіальних одиниць:

Заступник Міністра

П. Б. Полянський

(підпис)

(прізвище та ініціали)

Директор департаменту економіки та фінансування

С. В. Даниленко

(підпис)

(прізвище та ініціали)





## 7. Результативні показники бюджетної програми та аналіз їх виконання:


№ з/п	Показники	Одиниця виміру	Джерело інформації	Затверджено паспортом бюджетної програми			Касові видатки (надані кредити)			Відхилення		
				загальний фонд	спеціальний фонд	разом	загальний фонд	спеціальний фонд	разом	загальний фонд	спеціальний фонд	разом
1	2	3	4	5	6	7	8	9	10	11	12	13
<b>1 загат</b>												
1	Кількість установ	од.	Форма 3.19	20	20	20	20	20	20	20	20	20
2	Середньорічне число посадових окладів/ставок педагогічного персоналу	чол.	Фін. та бух. звітність	414,7	9,1	423,8	414,7	9,1	423,8	414,7	9,1	423,8
3	Середньорічне число штатних одиниць адміністративного персоналу за умовами оплати віднесених до педагогічного персоналу	чол.	Фін. та бух. звітність	213,5	10	223,5	205	10	215	-8,5		-8,5
4	Середньорічне число штатних одиниць спеціалістів	чол.	Фін. та бух. звітність	230,3	8	238,3	230,3	8	238,3			
5	Середньорічне число штатних одиниць робітників	чол.	Фін. та бух. звітність	901,5	27,1	928,6	893	27,1	920,1	-8,5		-8,5
6	Всього середньорічне число ставок/штатних одиниць на 01.01.2014	чол.	Фін. та бух. звітність	901,5	27,1	928,6	893	27,1	920,1	-8,5		-8,5
7	Всього чисельність ставок/штатних одиниць на 01.01.2014	чол.	Фін. та бух. звітність	901,5	27,1	928,6	893	27,1	920,1	-8,5		-8,5
8	Всього чисельність ставок/штатних одиниць на 01.07.2014	чол.	Фін. та бух. звітність	901,5	27,1	928,6	893	27,1	920,1	-8,5		-8,5
9	Всього чисельність ставок/штатних одиниць на 01.01.2015	чол.	Фін. та бух. звітність	901,5	27,1	928,6	893	27,1	920,1	-8,5		-8,5
<b>2 продукту</b>												
1	Середньорічна кількість дітей, які отримують позашкільну освіту	чол.	Звітність	17467	1033	18500	17467	1033	18500			
2	Кількість дітей, які отримують позашкільну освіту станом на 01.01.2014	чол.	Звітність	18768	970	19738	18768	970	19738			
3	Кількість дітей, які отримують позашкільну освіту станом на 01.07.2014	чол.	Звітність	10791	448	11239	10791	448	11239			
4	Кількість дітей, які отримують позашкільну освіту станом на 01.01.2015	чол.	Звітність	20169	1173	21342	20169	1173	21342			
5	Середньорічна кількість дітей, яка візьме участь у заходах з позашкільної роботи та оздоровленні	чол.	Звітність	960		960	960		960			
<b>3 ефективності</b>												
1	Середні витрати на 1 дитину, яка отримує позашкільну освіту	грн.	Розрахунок	1618,5	2906,3	1569,3	1872		-49,2			-1034,3
2	Середні витрати на 1 дитину, яка візьме участь у заходах з позашкільної роботи та оздоровленні	грн.	Розрахунок	527,9		527,8			-0,1			

## 4 ЯКОСТІ

1	Питома вага дітей, які візьмуть участь у заходах з позашкільної роботи та оздоровленні від загальної кількості залучених дітей до вказаної роботи	відс.	Розрахунок	100	100	100	100
2	Рівень погашення кредиторської заборгованості поточного характеру, яка склалася станом на 01.01.2014 та зареєстрована в органах ДКСУ	відс.	Розрахунок	100	100	100	100

Аналіз стану виконання результативних показників

## 8. Видачки у розрізі адміністративно-територіальних одиниць:



Заступник Міністра

Директор департаменту економіки та фінансування

П. Б. Полянський  
(прізвище та ініціали)

С. В. Даниленко  
(прізвище та ініціали)

*[Handwritten signature]*

## Звіт про виконання паспорта бюджетної програми станом на 1 січня 2015 року

1. 220 Міністерство освіти і науки України  
(КПКВК ДБ) (найменування головного розпорядника)
2. 2201000 Апарат Міністерства освіти і науки України  
(КПКВК ДБ) (найменування відповідального виконавця)
3. 2201130 0930 Підготовка робітничих кадрів у професійно-технічних навчальних закладах, професійно-технічних навчальних закладах соціальної реабілітації та адаптації, інших навчальних закладах, підготовка молодших спеціалістів у вищих професійно-технічних навчальних закладах, центрах професійно-технічної освіти, їх методичне забезпечення  
(КПКВК ДБ) (КФЖВК) (найменування бюджетної програми)

### 4. Видатки та надання кредитів за бюджетною програмою:

	Затверджено паспортом бюджетної програми			Касові видатки (надані кредити)			Відхилення		
	загальний фонд	спеціальний фонд	разом	загальний фонд	спеціальний фонд	разом	загальний фонд	спеціальний фонд	разом
1	1	2	3	4	5	6	7	8	9
1235627,4	158524,2	1394151,6	1163976,0	115885,7	1279861,7	-71651,4	-42638,5	-114289,9	

тис. гривень

### 5. Напрями використання бюджетних коштів:

№ з/п	Напрями використання бюджетних коштів	Затверджено паспортом бюджетної програми			Касові видатки (надані кредити)			Відхилення		
		загальний фонд	спеціальний фонд	разом	загальний фонд	спеціальний фонд	разом	загальний фонд	спеціальний фонд	разом
1	Надання професійно-технічної освіти в державних професійно-технічних та інших навчальних закладах	1106138,7	55527,7	1161666,4	1042529,3	41919,9	1084249,2	-63809,4	-13607,8	-77417,2
2	Надання професійно-технічної освіти в училищах соціальної реабілітації, професійно-технічних навчальних закладах при виправних колоніях та установах виконання покарань	92867,0	29,7	92896,7	87066,5	25,3	87091,8	-5800,5	-4,4	-5804,9
3	Методичне забезпечення діяльності навчальних закладів	35768,0	4061,5	39829,5	33726,5	3066,2	36792,7	-2041,5	-995,3	-3036,8
4	Утримання, облаштування, ремонт та придбання майна за рахунок надходжень від плати за оренду майна бюджетних установ	10333,3	10333,3	10333,3	8052,4	8052,4	8052,4	-2280,9	-2280,9	-2280,9
5	Здійснення додаткової (господарської) діяльності	78999,2	78999,2	78999,2	53376,3	53376,3	53376,3	-25622,9	-25622,9	-25622,9
6	Ремонт, модернізація (придбання) матеріальних цінностей, покриття витрат, пов'язаних з реалізацією, збирання і транспортування відходів і брухту за рахунок коштів, отриманих від реалізації майна	531,5	531,5	531,5	404,3	404,3	404,3	-127,2	-127,2	-127,2

тис. гривень

7	Погашення кредиторської заборгованості поточного характеру, яка склалася станом на 01.01.2014 та зареєстрована в органах ДКСУ	853,7	7317,2	8170,9	853,7	7317,2	8170,9	8170,9	
8	Погашення кредиторської заборгованості капітального характеру, яка склалася станом на 01.01.2014 та зареєстрована в органах ДКСУ	1724,1	1724,1	1724,1	1724,1	1724,1	1724,1	1724,1	
<b>Всього</b>		<b>1 235 627,4</b>	<b>158 524,2</b>	<b>1 394 151,6</b>	<b>1 163 976,0</b>	<b>115 885,7</b>	<b>1 279 861,7</b>	<b>-42 638,5</b>	<b>-114 289,9</b>

6. Видатки на реалізацію державних цільових програм, які виконуються в межах бюджетної програми:

тис. гривень

Код державної цільової програми	Назва державної цільової програми	Затверджено паспортом бюджетної програми			Касові видатки (надані кредити)			Відхилення		
		загальний фонд	спеціальний фонд	разом	загальний фонд	спеціальний фонд	разом	загальний фонд	спеціальний фонд	разом
1		1	2	3	4	5	6	7	8	9

7. Результативні показники бюджетної програми та аналіз їх виконання:

№ з/п	Показники	Одиниця виміру	Джерело інформації	Затверджено паспортом бюджетної програми			Касові видатки (надані кредити)			Відхилення		
				загальний фонд	спеціальний фонд	разом	загальний фонд	спеціальний фонд	разом	загальний фонд	спеціальний фонд	разом
<b>1</b>	<b>затрат</b>											
1	Кількість професійно-технічних та інших навчальних закладів	од.	Звітність	141	141	141	141	141	141			
2	Кількість училищ соціально-реабілітації, професійно-технічних навчальних закладів при виправних колоніях та установах виконання покарань	од.	Звітність	91	91	91	91	91	91			
3	Кількість методичних установ	од.	Звітність	28	28	28	28	28	28			
4	Середньорічне число посадових окладів/ставок педагогічного персоналу	чол.	Фінансова та бухгалтерська звітність	4275,8	306,5	4582,3	4058,7	157,8	4216,5	-217,1	-148,7	-365,8
5	Середньорічне число штатних одиниць адмінперсоналу, за умовами оплати віднесених до педагогічного персоналу	чол.	Фінансова та бухгалтерська звітність	2649,6	120,7	2770,3	2590,9	19	2609,9	-58,7	-101,7	-160,4
6	Середньорічне число посадових окладів/ставок майстрів виробничого навчання	чол.	Фінансова та бухгалтерська звітність	6387,4	234,6	6622	5730,8	90	5820,8	-656,6	-144,6	-801,2
7	Середньорічне число штатних одиниць спеціалістів	чол.	Фінансова та бухгалтерська звітність	2889,7	225	3114,7	2694,5	67	2761,5	-195,2	-158	-353,2
8	Середньорічне число штатних одиниць робітників	чол.	Фінансова та бухгалтерська звітність	4938,8	321,3	5260,1	4659,2	118,1	4777,3	-279,6	-203,2	-482,8
9	Всього середньорічне число ставок/штатних одиниць	чол.	Фінансова та бухгалтерська звітність	21141,3	1208,1	22349,4	19734,1	451,9	20186	-1407,2	-756,2	-2163,4
10	Всього чисельність ставок/штатних одиниць на 01.01.2014	чол.	Фінансова та бухгалтерська звітність	21141,3	1208,1	22349,4	19778,7	491,4	20270,1	-1362,6	-716,7	-2079,3






19	Середньорічна кількість дітей-сиріт, що знаходяться на повному державному забезпеченні	чол.	Інформація навчальних закладів	1777	1777	1777	1777	1777	
20	Середньорічна кількість дітей-сиріт, що знаходяться під опікою	чол.	Інформація навчальних закладів	1105	1105	1105	1105	1105	
21	Кількість учнів з числа дітей-сиріт та дітей, позбавлених батьківського піклування, на 01.01.2014	чол.	Інформація навчальних закладів	2988	2988	2988	2988	2988	
22	Кількість учнів з числа дітей-сиріт та дітей, позбавлених батьківського піклування, на 01.01.2015	чол.	Інформація навчальних закладів	3277	3277	3277	3277	3277	
23	Кількість випускників денної форми навчання, які будуть працевлаштовані за фахом	чол.	Інформація навчальних закладів	45571	48771	41590	7106	48696	-3981
									3906
									-75
<b>3 ефективності</b>									
1	Середні витрати на 1 учня у професійно-технічних навчальних закладах	грн.	Розрахунок	15892,8	19213,7	15704,5	8941,9		-188,3
2	Середні витрати на 1 учня в училищах соціальної реабілітації, професійно-технічних навчальних закладах при виправних колоніях та установах виконання покарань	грн.	Розрахунок	10161,6		10392,2			230,6
<b>4 ЯКОСТІ</b>									
1	Питома вага учнів, які отримують відповідний документ про освіту у загальному випуску	відс.	Розрахунок	100	100	100	100	100	
2	Питома вага випускників денної форми навчання, які будуть працевлаштовані за фахом у загальному випуску	відс.	Розрахунок	100	100	100	100	100	
3	Рівень погашення кредиторської заборгованості поточного характеру, яка склалася станом на 01.01.2014 та зареєстрована в органах ДКСУ	відс.	Розрахунок	100	100	100	100	100	
4	Рівень погашення кредиторської заборгованості капітального характеру, яка склалася станом на 01.01.2014 та зареєстрована в органах ДКСУ	відс.	Розрахунок	100	100			100	

Аналіз стану виконання результативних показників

8. Видатки у розрізі адміністративно-територіальних одиниць:

**Заступник Міністра**



**Директор департаменту економіки та фінансування**

П. Б. Полянський  
(прізвище та ініціали)

С. В. Даниленко  
(прізвище та ініціали)

A handwritten signature is located in the top right corner of the page.

## Звіт про виконання паспорта бюджетної програми станом на 1 січня 2015 року

1. 220 Міністерство освіти і науки України  
(КПКВК ДБ) (найменування головного розпорядника)
2. 2201000 Апарат Міністерства освіти і науки України  
(КПКВК ДБ) (найменування відповідального виконавця)
3. 2201150 0941 Підготовка кадрів вищими навчальними закладами I і II рівнів акредитації та забезпечення діяльності їх баз практики  
(КПКВК ДБ) (КФКВК) (найменування бюджетної програми)

### 4. Видатки та надання кредитів за бюджетною програмою:

загальний фонд	Затверджено паспортом бюджетної програми			Касові видатки (надані кредити)			Відхилення		
	спеціальний фонд	разом	загальний фонд	спеціальний фонд	разом	загальний фонд	спеціальний фонд	разом	
1	2	3	4	5	6	7	8	9	
3059960,4	846469,3	3906429,7	2851135,3	614850,8	3465986,1	-208825,1	-231618,5	-440443,6	

тис. гривень

### 5. Напрями використання бюджетних коштів:

№ з/п	Напрями використання бюджетних коштів	Затверджено паспортом бюджетної програми			Касові видатки (надані кредити)			Відхилення		
		загальний фонд	спеціальний фонд	разом	загальний фонд	спеціальний фонд	разом	загальний фонд	спеціальний фонд	разом
1	2	3	4	5	6	7	8	9	10	11
1	Підготовка кадрів	3059112,9	672758,1	3731871,0	2850484,1	429673,8	3280157,9	-208628,8	-243084,3	-451713,1
2	Здійснення додаткової (господарської) діяльності		116394,0	116394,0		110674,7	110674,7		-5719,3	-5719,3
3	Витрати на утримання, обслуговування, ремонт та придбання майна за рахунок надходжень від плати за оренду майна бюджетних установ		28550,0	28550,0		20345,8	20345,8		-8204,2	-8204,2
4	Фінансова підтримка фахівців з вищою освітою у кооперативних ВНЗ	382,1		382,1	185,8		185,8		-196,3	-196,3
5	Здійснення основної діяльності за рахунок інших джерел власних надходжень		310,2	310,2		37562,8	37562,8		37252,6	37252,6
6	Погашення кредиторської заборгованості поточного характеру, яка склалась на 01.01.2014 та зареєстрована в органах ДКСУ	465,4	25128,4	25593,8	465,4	13686,6	14152,0		-11441,8	-11441,8
7	Погашення кредиторської заборгованості капітального характеру минулих років, зареєстрованої в установленому порядку органами ДКСУ та підтверджена за результатами ревізії ДФІ		3328,6	3328,6		2907,1	2907,1		-421,5	-421,5
8										
<b>Всього</b>		<b>3 059 960,4</b>	<b>846 469,3</b>	<b>3 906 429,7</b>	<b>2 851 135,3</b>	<b>614 850,8</b>	<b>3 465 986,1</b>	<b>-208 825,1</b>	<b>-231 618,5</b>	<b>-440 443,6</b>

тис. гривень

## 6. Видатки на реалізацію державних цільових програм, які виконуються в межах бюджетної програми:

тис. гривень

Код державної цільової програми	Назва державної цільової програми	Затверджено паспортом бюджетної програми			Касові видатки (надані кредити)			Відхилення		
		загальний фонд	спеціальний фонд	разом	загальний фонд	спеціальний фонд	разом	загальний фонд	спеціальний фонд	разом
		1	2	3	4	5	6	7	8	9
427	Державна цільова програма розвитку українського села на період до 2015 року	124 485,0	17 402,5	141 887,5	46 007,5	6 385,9	52 393,4	-78 477,5	-11 016,6	-89 494,1

## 7. Результативні показники бюджетної програми та аналіз їх виконання:

№ з/п	Показники	Одиниця виміру	Джерело інформації	Затверджено паспортом бюджетної програми			Касові видатки (надані кредити)			Відхилення		
				загальний фонд	спеціальний фонд	разом	загальний фонд	спеціальний фонд	разом	загальний фонд	спеціальний фонд	разом
1	2	3	4	5	6	7	8	9	10	11	12	13
<b>1 загат</b>												
1	Кількість навчальних закладів	од.	форма 3-2	409	409	409	393	393	393	-16	-16	-16
2	Середньорічне число штатних одиниць админперсоналу, за умовами оплати віднесених до педагогічного персоналу	чол.	форма 3-2	6234,6	1272,8	7507,4	6150	6150	6998,4	848,4	-84,6	-424,4
3	Середньорічне число штатних одиниць спеціалістів	чол.	форма 3-2	11138,8	2427,7	13566,5	10621,8	10621,8	11936,4	1314,6	-517	-1113,1
4	Середньорічне число штатних одиниць робітників	чол.	форма 3-2	13129,5	2867,1	15996,6	12319,5	12319,5	13769,9	1450,4	-810	-1416,7
5	Середньорічне число ставок викладачів	чол.	форма 3-2	19255,5	7781,4	27036,9	18735,4	18735,4	25496,7	6761,3	-520,1	-1020,1
6	Середньорічне число інших категорій працівників	чол.	форма 3-2	23,3	12,3	35,6	23,3	23,3	35,6	12,3		
7	Всього число ставок(штатних одиниць) на 01.01.2014	чол.	форма 3-2	49781,7	14361,3	64143	47850	47850	58237	10387	-1931,7	-3974,3
8	Всього число ставок(штатних одиниць) на 01.07.2014	чол.	форма 3-2	49781,7	14361,3	64143	47850	47850	58237	10387	-1931,7	-3974,3
9	Всього число ставок(штатних одиниць) на 01.01.2015	чол.	форма 3-2	49781,7	14361,3	64143	47850	47850	58237	10387	-1931,7	-3974,3
10	Середньорічне число штатних одиниць всього	чол.	форма 3-2	49781,7	14361,3	64143	47850	47850	58237	10387	-1931,7	-3974,3
<b>2 продукту</b>												
1	Середньорічна кількість студентів денної форми навчання	чол.	форма 3-2	180290	64083	244373	177417	177417	236656	59239	-2873	-4844
2	Середньорічна кількість студентів заочної форми навчання	чол.	форма 3-2	20200	38846	59046	17797,1	17797,1	48224,1	30427	-2402,9	-8419


3	Середньорічна кількість стипендіатів за рахунок коштів бюджету	чол.	форма 3-2	149916	125073	125073	125073	-24843	-24843			
4	Прийом студентів на денну форму навчання	чол.	форма 3-2	52859	19373	72232	44457	13780	58237	-8402	-5593	-13995
5	Випуск студентів денної форми навчання	чол.	форма 3-2	51271	19825	71096	49271	21995	71266	-2000	2170	170
6	Середньорічна кількість дітей-сиріт на повному держ.забезп.	чол.	звіт, розрахунок	4130	4130	3893	3893		3893	-237		-237
7	Середньорічна кількість дітей-сиріт під опікою	чол.	звіт, розрахунок	2096	2096	2051	2051		2051	-45		-45
8	Кількість осіб із числа дітей-сиріт, яким буде виплачуватись щорічна допомога для придбання навч.літератури	чол.	звіт, розрахунок	4128	4128	3182	3182		3182	-946		-946
9	Кількість випускників з числа дітей-сиріт, яким буде виплачуватись одноразова грошова допомога при працевлаштуванні	чол.	звіт, розрахунок	1356	1356	1285	1285		1285	-71		-71
10	Середньорічна кількість студентів-відмінників	чол.	форма 3-2	10477	10477	7844	7844		7844	-2633		-2633
14	Кількість випускників денної форми навчання, які будуть працевлаштовані за фахом	чол.	форма 3-2	32911	32911	32911	32911		32911			
15	Кількість студентів денної форми навчання на 01.01.2014	чол.	форма 3-2	187535	68230	255765	187535	68230	255765			
16	Кількість студентів денної форми навчання на 01.07.2014	чол.	форма 3-2	136251	48402	184653	136251	48402	184653			
17	Кількість студентів денної форми навчання на 01.01.2015	чол.	форма 3-2	189061	67766	256827	189061	67766	256827			
18	Кількість студентів заочної форми навчання на 01.01.2014	чол.	форма 3-2	19452	36309	55761	19452	36309	55761			
19	Кількість студентів заочної форми навчання на 01.07.2014	чол.	форма 3-2	12913	24090	37003	12913	24090	37003			
20	Кількість студентів заочної форми навчання на 01.01.2015	чол.	форма 3-2	19713	35872	55585	19713	35872	55585			
21	Кількість стипендіатів за рахунок коштів бюджету на 01.01.2014	чол.	форма 3-2	160033	160033	160033	160033		160033			
22	Кількість стипендіатів за рахунок коштів бюджету на 01.07.2014	чол.	форма 3-2	113243	113243	113243	113243		113243			
23	Кількість стипендіатів за рахунок коштів бюджету на 01.01.2015	чол.	форма 3-2	166030	166030	157700	157700		157700	-8330		-8330
24	Кількість студентів денної форми навчання по навчальних закладах Укоопспілки на 01.01.2014	чол.	форма 3-2	83	83	83	83		83			
25	Кількість студентів денної форми навчання по навчальних закладах Укоопспілки на 01.07.2014	чол.	форма 3-2	83	83	83	83		83			
26	Кількість студентів денної форми навчання по навчальних закладах Укоопспілки на 01.01.2015	чол.	форма 3-2	83	83	83	83		83			

27	Кількість студентів із числа дітей-сиріт та дітей, позбавлених батьківського піклування, на 01.01.2014	чол.	форма 3-2	6226	6226	6226	6226	6226	6226	-1130	-1130
28	Кількість студентів із числа дітей-сиріт та дітей, позбавлених батьківського піклування, на 01.01.2015	чол.	форма 3-2	6226	6226	6226	5096	5096	5096	-41,5	-41,5
29	Середньорічна кількість студентів денної форми навчання по навчальних закладах Укоопспілки	чол.	форма 3-2	83	83	83	41,5	41,5	41,5	-31	-31
30	Кількість випускників вищих навчальних закладів, які здобули освіту за напрямками і спеціальностями педагогічного профілю і яким надаватиметься одноразова адресна допомога	чол.	форма 3-2	120	120	120	89	89	89	-31	-31
31	Середньорічна кількість студентів-відмінників на 01.01.2014	чол.	форма 3-2	10637	10637	10637	10637	10637	10637	-2873	-2873
32	Середньорічна кількість студентів-відмінників на 01.07.2014	чол.	форма 3-2	8212	8212	8212	8212	8212	8212	-872,8	-872,8
33	Середньорічна кількість студентів-відмінників на 01.01.2015	чол.	форма 3-2	11361	11361	11361	8488	8488	8488	-2365,1	-2365,1
<b>3</b>	<b>ефективності</b>										
1	Витрати на 1 приведеного студента	грн.	розрахунок	16779,7	9898,2	15906,9	6898,9	6898,9	6898,9	-872,8	-2999,3
2	Середні витрати на 1 приведеного студента Укоопспілки	грн.	розрахунок	4603,6	2238,5	2238,5					
<b>4</b>	<b>якості</b>										
1	Питома вага осіб, прийнятих на 1 курс денної форми навчання за державним замовленням, у загальному обсязі прийому	відс.	розрахунок	73,2	76,3	76,3					3,1
2	Питома вага осіб, які отримують відповідний документ про освіту, у загальному обсязі випуску	відс.	розрахунок	100	100	100	100	100	100		
3	Рівень погашення кредиторської заборгованості минулих років, зареєстрованої в установленому порядку органами ДКСУ	відс.	розрахунок	100	100	100	100	100	100		

Аналіз стану виконання результативних показників

8. Видатки у розрізі адміністративно-територіальних одиниць:

**Заступник Міністра**



П. Б. Полянський  
(прізвище та ініціали)

**Директор департаменту економіки та фінансування**

С. В. Даниленко  
(прізвище та ініціали)

## Звіт про виконання паспорта бюджетної програми станом на 1 січня 2015 року

1. 220 Міністерство освіти і науки України  
(КПКВК ДБ) (найменування головного розпорядника)
2. 2201000 Апарат Міністерства освіти і науки України  
(КПКВК ДБ) (найменування відповідального виконавця)
3. 2201160 0942 Підготовка кадрів вищими навчальними закладами III і IV рівнів акредитації та забезпечення діяльності їх баз практики  
(КПКВК ДБ) (КФКВК) (найменування бюджетної програми)

### 4. Видатки та надання кредитів за бюджетною програмою:

тис. гривень

загальний фонд	Затверджено паспортом бюджетної програми				Касові видатки (надані кредити)				Відхилення			
	спеціальний фонд	разом	загальний фонд	спеціальний фонд	загальний фонд	спеціальний фонд	разом	загальний фонд	спеціальний фонд	загальний фонд	спеціальний фонд	разом
1	2	3	4	5	6	7	8	9	10	11	12	13
9892492,9	6617566,6	16510059,5	9646739,7	5293596,2	14940335,9	245753,2	1323970,4					
			✓	✓								

### 5. Напрями використання бюджетних коштів:

тис. гривень

№ з/п	Напрями використання бюджетних коштів	Затверджено паспортом бюджетної програми				Касові видатки (надані кредити)				Відхилення			
		загальний фонд	спеціальний фонд	разом	загальний фонд	спеціальний фонд	разом	загальний фонд	спеціальний фонд	загальний фонд	спеціальний фонд	разом	
1	2	3	4	5	6	7	8	9	10	11	12	13	
1	Підготовка кадрів	9457376,5	5331213,1	14788589,6	9229808,0	4272187,4	13501995,4	227568,5	-1059025,7	-1286594,2			
2	Підготовка аспірантів з відривом від виробництва	312471,2	15626,1	328097,3	304797,6	12513,1	317310,7	-7673,6	-3113,0	-10786,6			
3	Підготовка аспірантів без відриву від виробництва	73412,1	22194,5	95606,6	66490,1	17772,8	84262,9	-6922,0	-4421,7	-11343,7			
4	Підготовка докторантів	44256,8	1150,9	45407,7	43167,7	921,6	44089,3	-1089,1	-229,3	-1318,4			
5	Фінансова підтримка фахівців з вищою освітою у кооперативних ВНЗ	723,0		723,0	723,0		723,0						
6	Здійснення додаткової (господарської) діяльності	979596,4	979596,4	979596,4	749086,2	749086,2	749086,2		-230510,2	-230510,2			
7	Витрати на утримання, обслуговування, ремонт та придбання майна за рахунок надходжень від плати за оренду майна бюджетних установ	89086,5	89086,5	89086,5	61664,5	61664,5	61664,5		-27422,0	-27422,0			
8	Ремонт, модернізація (придбання) матеріальних цінностей, покриття витрат пов'язаних з організацією збирання і транспортування відходів і брутку за рахунок коштів, отриманих від реалізації майна	467,0	467,0	467,0	1218,5	1218,5	1218,5		751,5	751,5			
9	Погашення кредиторської заборгованості поточного характеру, яка складалася станом на 1 січня 2014 року і зареєстрована в органах ДКСУ.	185,2	170262,4	170447,6	185,2	170262,4	170447,6						



10 Погашення кредиторської заборгованості капітального характеру минулих років, зареєстрованої в установленому порядку органами ДКСУ та підтвердженої за результатами ревізії ДФІ.

11	Погашення бюджетної кредиторської заборгованості з будівництва гуртожитку Київського національного торговельно-економічного університету на 550 л/місць із вбудовано-прибудованими приміщеннями об'єктів соціальної сфери	1568,1	1568,1	1568,1	1568,1	7969,7	7969,7	7969,7	7969,7	1568,1	1568,1	-2500,0	-2500,0
12	Капітальний ремонт навчального корпусу №3 Національного університету біоресурсів і природокористування України по вул. Героїв оборони, 15 у м. Києві (першочергові протипаварійні роботи щодо відновлення даху після пожежі)	2500,0	2500,0	2500,0	2500,0								
<b>Всього</b>		9 892 492,9	6 617 566,6	16 510 059,5	9 646 739,7	5 293 596,2	14 940 335,9	-245 753,2	-1 323 970,4	-1 569 723,6			

6. Видатки на реалізацію державних цільових програм, які виконуються в межах бюджетної програми:

Код державної цільової програми	Назва державної цільової програми	Затверджено паспортом бюджетної програми			Касові видатки (надані кредити)			Відхилення			разом	
		загальний фонд	спеціальний фонд	разом	загальний фонд	спеціальний фонд	разом	загальний фонд	спеціальний фонд	разом		
		1	2	3	4	5	6	7	8	9		
427	Державна цільова програма розвитку українського села на період до 2015 року	343 466,7	242 403,8	585 870,5	289 098,6	220 267,2	509 365,8	-54 368,1	-22 136,6	-76 504,7		

тис. гривень

7. Результативні показники бюджетної програми та аналіз їх виконання:

№ з/п	Показники	Одиниця виміру	Джерело інформації	Затверджено паспортом бюджетної програми			Касові видатки (надані кредити)			Відхилення		
				загальний фонд	спеціальний фонд	разом	загальний фонд	спеціальний фонд	разом	загальний фонд	спеціальний фонд	разом
1	2	3	4	5	6	7	8	9	10	11	12	13
<b>1</b>	<b>затрат</b>											
1	Кількість навчальних закладів	од.	Розрахунок	155	155	155	155					
2	Середньорічне число посадових окладів, ставок професорсько-викладацького персоналу	од.	Розрахунок	47716,4	31422	79138,4	45412,7	27252,2	72664,9	-2303,7	-4169,8	-6473,5
3	Середньорічне число штатних одиниць адмінперсоналу за умовами оплати віднесені до науково-педагогічного персоналу	од.	Розрахунок	2026,3	985,5	3011,8	2017,3	983,5	3000,8	-9	-2	-11
4	Середньорічне число штатних одиниць педагогічного персоналу	од.	Розрахунок	5008,4	2454,9	7463,3	4894	2404	7298	-114,4	-50,9	-165,3
5	Середньорічне число штатних одиниць спеціалістів	од.	Розрахунок	41399,1	22921	64320,1	39869	21891	61760	-1530,1	-1030	-2560,1
6	Середньорічне число штатних одиниць робітників	од.	Розрахунок	29519,8	22057,8	51577,6	27483,5	19687	47170,5	-2036,3	-2370,8	-4407,1

7	Всього число ставок(штатних одиниць) на 01.01.2014	од.	штатний розпис	125670	79841,2	205511,2	119676,5	72217,7	191894,2	-5993,5	-7623,5	-13617
8	Всього число ставок(штатних одиниць) на 01.07.2014	од.	штатний розпис	125670	79841,2	205511,2	119676,5	72217,7	191894,2	-5993,5	-7623,5	-13617
9	Всього число ставок(штатних одиниць) на 01.01.2015	од.	штатний розпис	125670	79841,2	205511,2	119246,7	72073,7	191320,4	-6423,3	-7767,5	-14190,8
10	Всього середньорічне число ставок/штатних одиниць	од.	розрахунок	125670	79841,2	205511,2	119676,5	72217,7	191894,2	-5993,5	-7623,5	-13617
<b>2 продукт</b>												
1	Середньорічна кількість аспрантів, які навчаються без відриву від виробництва	чол.	Розрахунок	5622	1346	6968	4872	1146	6018	-750	-200	-950
2	Середньорічна кількість аспрантів, які навчаються з відривом від виробництва	чол.	Розрахунок	10001	755	10756	9451	701	10152	-550	-54	-604
3	Випуск аспрантів, які навчаються з відривом від виробництва	чол.	Розрахунок	3674	220	3894	2941	203	3144	-733	-17	-750
4	Випуск аспрантів, які навчаються з відривом від виробництва та успішно завершать навчання і захищать дисертації	чол.	Розрахунок	1175	47	1222	633	28	661	542	-19	-561
5	Середньорічна кількість докторантів	чол.	Розрахунок	959	43	1002	920	41	961	-39	-2	-41
6	Випуск докторантів	чол.	Розрахунок	319	5	324	278	12	290	+1	7	-34
7	Випуск докторантів, які успішно завершать навчання і захищать дисертації	чол.	Розрахунок	105	3	108	54	2	56	-51	-1	-52
8	Середньорічна кількість студентів вечірньої форми навчання	чол.	Розрахунок	2488	2488	2488	2242	2242	2242	-246	-246	-246
9	Середньорічна кількість студентів денної форми навчання	чол.	Розрахунок	390754,7	224882	615636,7	378107	217176	595283	-12647,7	-7706	-20353,7
10	Середньорічна кількість студентів заочної форми навчання	чол.	Розрахунок	67577	312351	379928	69850	286685	356535	2273	-25666	-23393
11	Середньорічна кількість stipendіатів за рахунок коштів бюджету	чол.	Розрахунок	297133		297133	270069		270069	-27064		-27064
12	Кількість студентів, що будуть прийняті на перший курс за денною формою навчання	чол.	Розрахунок	85755	69027	154782	81751	55205	136956	-4004	-13822	-17826
13	Середньорічна кількість студентів відмінників	чол.	Розрахунок	37183		37183	36985		36985	-198		-198
14	Середньорічна кількість дітей-сиріт на повному державному забезпеченні	чол.	Розрахунок	8343		8343	8125		8125	-218		-218
15	Середньорічна кількість дітей-сиріт під опікою	чол.	Розрахунок	670		670	685		685	15		15

16	Кількість випускників денної форми навчання (без перехідного контингенту)	чол.	Розрахунок	77678	60376	138054	77738	50298	128036	60	-10078	-10018
17	Кількість випускників денної форми навчання які будуть працевлаштовані за фахом	чол.	Розрахунок	77678	60376	138054	71518	44262	115780	-6160	-16114	-22274
18	Кількість осіб з числа дітей-сиріт, яким буде виплачуватись щорічна допомога для придбання навчальної літератури	чол.	Розрахунок	8345	8345	8345	8125	8125	8125	-220		-220
19	Кількість випускників з числа дітей-сиріт, яким буде виплачуватись одноразова грошова допомога при працевлаштуванні	чол.	Розрахунок	1679	1679	1679	1685		1685	6		6
20	Кількість випускників, які здобули освіту за напрямками і спеціальностями педагогічного та медичного профілю і яким надаватиметься одноразова адресна допомога при працевлаштуванні	чол.	Розрахунок	3075	3075	3075	2473		2473	-602		-602
21	Середньорічна кількість студентів денної форми навчання по навчальних закладах Укоопспілки	чол.	Розрахунок	54	54	54	55		55	1		1
22	Середньорічна кількість студентів заочної форми навчання по навчальних закладах Укоопспілки	чол.	Розрахунок	24	24	24	24		24			
23	Кількість студентів денної форми навчання Укоопспілки на 01.01.2014	чол.	Розрахунок	105	105	105	105		105			
24	Кількість студентів денної форми навчання Укоопспілки на 01.07.2014	чол.	Розрахунок	2	2	2	7		7	5		5
25	Кількість студентів денної форми навчання Укоопспілки на 01.01.2015	чол.	Розрахунок	2	2	2	5		5	3		3
26	Кількість студентів денної форми навчання на 01.01.2014	чол.	Розрахунок	400975	232076	633051	401909	232332	634241	934	256	1190
27	Кількість студентів денної форми навчання на 01.07.2014	чол.	Розрахунок	323310	171703	495013	324171	182034	506205	861	10331	11192
28	Кількість студентів денної форми навчання на 01.01.2015	чол.	Розрахунок	409114	240739	649853	374022	211620	585712	-35092	-29049	-64141
29	Кількість стипендіатів за рахунок коштів бюджету на 01.01.2014	чол.	Розрахунок	312831	312831	312831	313489		313489	658		658
30	Кількість стипендіатів за рахунок коштів бюджету на 01.07.2014	чол.	Розрахунок	242550	242550	242550	209071		209071	-33479		-33479

31	Кількість стипендіатів за рахунок коштів бюджету на 01.01.2015	чол.	Розрахунок	327370	327370	291737	291737	291737	-35633	-35633
32	Кількість докторантів на 01.01.2014	чол.	Розрахунок	975	1013	921	38	959	-54	-54
33	Кількість докторантів на 01.01.2015	чол.	Розрахунок	963	1016	902	37	939	-61	-77
34	Кількість аспірантів, які навчаються з відривом від виробництва на 01.01.2014	чол.	Розрахунок	11231	11964	10665	702	11367	-566	-31
35	Кількість аспірантів, які навчаються з відривом від виробництва на 01.01.2015	чол.	Розрахунок	9921	10714	9133	803	9936	-788	10
36	Кількість аспірантів, які навчаються без відриву від виробництва на 01.01.2014	чол.	Розрахунок	5812	7106	5448	1237	6685	-364	-57
37	Кількість аспірантів, які навчаються без відриву від виробництва на 01.01.2015	чол.	Розрахунок	5343	6792	4703	1211	5914	-640	-238
38	Кількість студентів заочної форми на 01.01.2014	чол.	Розрахунок	70817	325713	74702	325861	400563	3885	148
39	Кількість студентів заочної форми на 01.07.2014	чол.	Розрахунок	55507	238432	50584	223385	273969	-4923	-19970
40	Кількість студентів заочної форми на 01.01.2015	чол.	Розрахунок	68752	329308	68907	262218	331125	155	-66935
41	Кількість студентів заочної форми навчання Укоопспілки на 01.01.2014	чол.	Розрахунок	34	34	34		34		
42	Кількість студентів заочної форми навчання Укоопспілки на 01.07.2014	чол.	Розрахунок	14	14	14		14		
43	Кількість студентів заочної форми навчання Укоопспілки на 01.01.2015	чол.	Розрахунок	14	14	14		14		
44	Кількість студентів вечірньої форми навчання на 01.01.2014	чол.	Розрахунок		2716	2716	2716	2716		
45	Кількість студентів вечірньої форми навчання на 01.07.2014	чол.	Розрахунок	1881	1881	1605	1605	1605	-276	-276
46	Кількість студентів вечірньої форми навчання на 01.01.2015	чол.	Розрахунок	2449	2449	2074	2074	2074	-375	-375
47	Кількість студентів відмінників на 01.01.2014	чол.	Розрахунок	37188	37188	40190	40190	40190	3002	3002
48	Кількість студентів відмінників на 01.07.2014	чол.	Розрахунок	35232	35232	26804	26804	26804	-8428	-8428
49	Кількість студентів відмінників на 01.01.2015	чол.	Розрахунок	38286	38286	37402	37402	37402	-884	-884

50	Площа будівництва гуртожитку Київського національного торговельно-економічного університету на 550 л/місць із вбудовано-прибудованими приміщеннями об'єктів соціальної сфери	кв. м.	Розрахунок	2354,9	2354,9	2354,9	2354,9	-3149,8	-3149,8	-3149,8
51	Площа покриття навчального корпусу № 3 Київського національного університету біоресурсів і природокористування України, на якій буде виконано капітальний ремонт (першочергові протиаварійні роботи щодо відновлення даху після пожежі)	кв. м.	Розрахунок	3149,8	3149,8	3149,8	3149,8			
<b>3 ефективності</b>										
1	Середні витрати на одного аспранта, які навчаються без відриву від виробництва	грн.	Розрахунок	13058	16489,2	13647,4	15508,6	589,4		-9801,6
2	Середні витрати на одного аспранта, які навчаються з відривом від виробництва	грн.	Розрахунок	31244	20696,8	32250,3	17850,3	1006,3		-2846,5
3	Середні витрати на 1 докторанта	грн.	Розрахунок	46148,9	26765,1	46921,4	22478	772,5		-4287,1
4	Середні витрати на 1 приведеного студента	грн.	Розрахунок	23791,4	20765,1	23967,8	17377,6	176,4		-3387,5
5	Середні витрати на 1 студента	грн.	Розрахунок	12819,1		12595,8				-223,3
6	Середня вартість робіт з будівництва 1 кв. м площі гуртожитку Київського національного торговельно-економічного університету на 550 л/місць із вбудовано-прибудованими приміщеннями об'єктів соціальної сфери	грн.	Розрахунок	665,9		665,9				
7	Середня вартість робіт з капітального ремонту 1 кв. м площі покриття навчального корпусу № 3 Київського національного університету біоресурсів і природокористування України (першочергові протиаварійні роботи щодо відновлення даху після пожежі)	грн.	Розрахунок	793,7		793,7				-793,7
<b>4 якості</b>										

1	Питома вага осіб , які отримують відповідний документ про освіту у загальному обов'язі випуску	відс.	Розрахунок	100	100	100	4,3
2	Питома вага осіб , які будуть прийняті на перший курс на денну форму навчання за державним замовленням у загальному обов'язі прийому	відс.	Розрахунок	55,4	59,7	92	-8
3	Питома вага працевлаштованих випускників денної форми навчання у загальному обов'язі випускників денної форми навчання	відс.	Розрахунок	100	100	100	-100
4	Питома вага аспірантів та докторантів, які успішно завершать навчання та захистять дисертації у загальному випуску	відс.	Розрахунок	32,1	22,2	21,3	13,9
5	Рівень погашення кредиторської заборгованості минулих років, зареєстрованої в установленому порядку органами ДКСУ.	відс.	розрахунок	100	100	100	100
6	Рівень погашення кредиторської заборгованості з будівництва гуртожитку Київського національного торговельно-економічного університету на 550 л/місць із вбудовано-прибудованими приміщеннями об'єктів соціальної сфери	відс.	розрахунок	100	100	100	-100
7	Рівень виконання робіт з капітального ремонту навчального корпусу № 3 Національного університету біоресурсів і природокористування України (першочергові протиаварійні роботи щодо відновлення даху після пожежі)	відс.	розрахунок	100	100	100	-100

#### Аналіз стану виконання результативних показників

Відхилення між фактичними і плановими показниками чисельності студентів, аспірантів та докторантів обумовлено рухом контингенту осіб протягом року, демографічною ситуацією в державі

Розбіжності між фактичними і плановими показниками по капітальних видатках виникли через непроведенням ДКСУ видатків згідно платіжних доручень Національного університету біоресурсів і природокористування та відмову виконавця від подальшого виконання робіт у зв'язку з неоплатою виконаних робіт.

8. Видатки у розрізі адміністративно-територіальних одиниць:


**Заступник Міністра**



(підпис)

П. Б. Полянський  
(прізвище та ініціали)

**Директор департаменту економіки та  
фінансування**



(підпис)

С. В. Даниленко  
(прізвище та ініціали)



## Звіт про виконання паспорта бюджетної програми станом на 1 січня 2015 року

1. 220 Міністерство освіти і науки України  
(КПКВК ДБ) (найменування головного розпорядника)
2. 2201000 Апарат Міністерства освіти і науки України  
(КПКВК ДБ) (найменування відповідального виконавця)
3. 2201170 0970 Здійснення методичного та матеріально-технічного забезпечення діяльності навчальних закладів  
(КПКВК ДБ) (КФКВК) (найменування бюджетної програми)

### 4. Видатки та надання кредитів за бюджетною програмою:

загальний фонд	Затверджено паспортом бюджетної програми			Касові видатки (надані кредити)			Відхилення		
	спеціальний фонд	разом	загальний фонд	спеціальний фонд	разом	загальний фонд	спеціальний фонд	разом	
1	2	3	4	5	6	7	8	9	
239234,4	2506,6	241741,0	178375,0	154,6	178529,6	-60859,4	-2352,0	-63211,4	

тис. гривень

### 5. Напрями використання бюджетних коштів:

№ з/п	Напрями використання бюджетних коштів	Затверджено паспортом бюджетної програми			Касові видатки (надані кредити)			Відхилення		
		загальний фонд	спеціальний фонд	разом	загальний фонд	спеціальний фонд	разом	загальний фонд	спеціальний фонд	разом
1	2	3	4	5	6	7	8	9	10	11
1	Виготовлення випускних документів про освіту	27000,0		27000,0	26827,0		26827,0	-173,0		-173,0
2	Забезпечення діяльності установ освіти	33182,9	2506,6	35689,5	30950,0	154,6	31104,6	-2232,9		-4584,9
3	Проведення конкурсів, семінарів, нарад, форумів, конференцій, виставок та інших заходів	450,0		450,0	141,2		141,2	-308,8		-308,8
4	Видання підручників для учнів 6 класу загальноосвітніх навчальних закладів з українською мовою навчання	103890,1		103890,1	93361,5		93361,5	-10528,6		-10528,6
5	Видання підручників для учнів 6 класу загальноосвітніх навчальних закладів для шкіл з навчанням російською та іншими мовами національних меншин	25847,0		25847,0	19966,2		19966,2	-5880,8		-5880,8
6	Видання підручників для учнів 3 класу загальноосвітніх навчальних закладів для шкіл з навчанням російською та іншими мовами національних меншин	4835,4		4835,4	3241,5		3241,5	-1593,9		-1593,9
7	Видання підручників і посібників для учнів спеціальних загальноосвітніх навчальних закладів (в т.ч. шрифтом Брайля)	19102,4		19102,4	2152,6		2152,6	-16949,8		-16949,8
8	Видання підручників та навчальних посібників для учнів професійно-технічних навчальних закладів	5916,6		5916,6				-5916,6		-5916,6
9	Доставка підручників і посібників та зберігання резервного фонду підручників	18560,0		18560,0	1735,0		1735,0	-16825,0		-16825,0

тис. гривень



10 Проведення Всеукраїнського конкурсу рукописів підручників	450,0	450,0	239 234,4	2 506,6	241 741,0	178 375,0	154,6	178 529,6	-450,0	-450,0
<b>Всього</b>									-60 859,4	-63 211,4

6. Видатки на реалізацію державних цільових програм, які виконуються в межах бюджетної програми:

Код державної цільової програми	Затверджено паспорт бюджетної програми			Касові видатки (надані кредити)			Відхилення		
	загальний фонд	спеціальний фонд	разом	загальний фонд	спеціальний фонд	разом	загальний фонд	спеціальний фонд	разом
2	1	2	3	4	5	6	7	8	9

тис. гривень

7. Результативні показники бюджетної програми та аналіз їх виконання:

№ з/п	Показники	Одиниця виміру	Джерело інформації	Затверджено паспорт бюджетної програми			Касові видатки (надані кредити)			Відхилення		
				загальний фонд	спеціальний фонд	разом	загальний фонд	спеціальний фонд	разом	загальний фонд	спеціальний фонд	разом
<b>1 загат</b>				1	2	3	4	5	6	7	8	9
1	Кількість установ	од.	Фінансова та бухгалтерська звітність	3		3		3		3		
2	Середньорічне число посадових окладів/ставок науково-педагогічного персоналу	чол.	Фінансова та бухгалтерська звітність	173		173		173		173		-6
3	Середньорічне число посадових окладів/ставок педагогічного персоналу	чол.	Фінансова та бухгалтерська звітність	198,5		198,5		198,5		198,5		-7
4	Середньорічне число штатних одиниць спеціалістів	чол.	Фінансова та бухгалтерська звітність	228,5		228,5		228,5		228,5		-10
5	Середньорічне число штатних одиниць робітників	чол.	Фінансова та бухгалтерська звітність	30,5		30,5		30,5		30,5		
6	Всього середньорічне число ставок/штатних одиниць	чол.	Фінансова та бухгалтерська звітність	630,5		630,5		630,5		632,5		-23
7	Всього чисельність ставок/штатних одиниць на 01.01.2014	чол.	Фінансова та бухгалтерська звітність	630,5		630,5		630,5		630,5		-25
8	Всього чисельність ставок/штатних одиниць на 01.07.2014	чол.	Фінансова та бухгалтерська звітність	630,5		630,5		630,5		630,5		-25
9	Всього чисельність ставок/штатних одиниць на 01.01.2015	чол.	Фінансова та бухгалтерська звітність	630,5		630,5		630,5		632,5		-23
10	Витрати на виготовлення свідоцтв про базову загальну середню освіту (з урахуванням ПДВ)	тис.грн	Фінансова та бухгалтерська звітність	13073		13073		13041,8		13041,8		-31,2
11	Витрати на виготовлення атестатів про повну загальну середню освіту (з урахуванням ПДВ)	тис.грн.	Фінансова та бухгалтерська звітність	12193,9		12193,9		12076		12076		-117,9

12	Витрати на виготовлення додатків до звітів про базу загальної середньої освіти (з урахуванням ПДВ)	тис. грн.	Фінансова та бухгалтерська звітність	348,3	348,3	348,3	348,3
13	Витрати на виготовлення додатків до атестатів про повну загальну середню освіту (з урахуванням ПДВ)	тис. грн.	Фінансова та бухгалтерська звітність	297,6	290,2	290,2	-7,4
14	Витрати на виготовлення звітів про закінчення спеціальної загальноосвітньої школи (з урахуванням ПДВ)	тис. грн.	Фінансова та бухгалтерська звітність	18,9	18,8	18,8	-0,1
15	Витрати на виготовлення похвальних листів "За високі досягнення у навчанні" (з урахуванням ПДВ)	тис. грн.	Фінансова та бухгалтерська звітність	304	291,8	291,8	-12,2
16	Витрати на виготовлення похвальних грамот "За особливі досягнення у вивченні окремих предметів" (з урахуванням ПДВ)	тис. грн.	Фінансова та бухгалтерська звітність	56,1	52,3	52,3	-3,8
17	Витрати на виготовлення золотих медалей "За високі досягнення у навчанні" (з урахуванням ПДВ)	тис. грн.	Фінансова та бухгалтерська звітність	585,6	585,3	585,3	-0,3
18	Витрати на виготовлення срібних медалей "За досягнення у навчанні" (з урахуванням ПДВ)	тис. грн.	Фінансова та бухгалтерська звітність	122,6	122,5	122,5	-0,1
<b>2 ПРОДУКТУ</b>							
1	Кількість виготовлених свідоцтв про базу загальної середньої освіти	од.	Фінансова та бухгалтерська звітність	384500	384035	384035	-465
2	Кількість виготовлених атестатів про повну загальну середню освіту	од.	Фінансова та бухгалтерська звітність	358644	355595	355595	-3049
3	Кількість виготовлених додатків до звітів про базу загальної середньої освіти	од.	Фінансова та бухгалтерська звітність	387000	387000	387000	
4	Кількість виготовлених додатків до атестатів про повну загальну середню освіту	од.	Фінансова та бухгалтерська звітність	372000	372000	372000	
5	Кількість виготовлених свідоцтв про закінчення спеціальної загальноосвітньої школи	од.	Фінансова та бухгалтерська звітність	2700	2700	2700	
6	Кількість виготовлених похвальних листів "За високі досягнення у навчанні"	од.	Фінансова та бухгалтерська звітність	304000	304000	304000	
7	Кількість виготовлених похвальних грамот "За особливі досягнення у вивченні окремих предметів"	од.	Фінансова та бухгалтерська звітність	62300	62300	62300	
8	Кількість виготовлених золотих медалей "За високі досягнення у навчанні"	од.	Фінансова та бухгалтерська звітність	18300	18300	18300	

9	Кількість виготовлених срібних медалей "За досягнення у навчанні"	од.	Фінансова та бухгалтерська звітність	4100	4100	4100	4100	4100	-6
10	Кількість проведених конкурсів, семінарів, нарад, форумів, конференцій, виставок та інших заходів	од.	Фінансова та бухгалтерська звітність	13	13	7	7	7	-6
<b>Примітка:</b> Відміна проведення конкурсів в зв'язку з забороною, відповідно до постанови № 65 від 01.03.2014р. "Про економію державних коштів та недопущення втрат бюджету"									
11	Кількість виготовлених примірників підручників для учнів 6 класу загальноосвітніх навчальних закладів з українською мовою навчання	од.	Фінансова та бухгалтерська звітність	5902846	5902846	5872948	5872948	5872948	-29898
12	Кількість виготовлених примірників підручників для учнів 6 класу для шкіл з навчанням російською та іншими мовами національних меншин	од.	Фінансова та бухгалтерська звітність	815363	815363	815363	815363	815363	
13	Кількість виготовлених примірників підручників для учнів 3 класу загальноосвітніх навчальних для шкіл з навчанням російською та іншими мовами національних меншин	од.	Фінансова та бухгалтерська звітність	210182	210182	210182	210182	210182	
14	Кількість виготовлених примірників підручників і посібників для учнів спеціальних загальноосвітніх навчальних закладів (в т.ч. шрифтом Брайля)	од.	Фінансова та бухгалтерська звітність	97861	97861	47453	47453	47453	-50408
15	Кількість виготовлених примірників підручників та навчальних посібників для учнів професійно-технічних навчальних закладів	од.	Фінансова та бухгалтерська звітність	275192	275192	183924	183924	183924	-91268
<b>3 ефективності</b>									
1	Вартість виготовлення 1 свідоцтва про базову загальну середню освіту (з урахуванням ПДВ)	грн.	Розрахунок	34	34	34	34	34	
2	Вартість виготовлення 1 атестату про повну загальну середню освіту (з урахуванням ПДВ)	грн.	Розрахунок	34	34	34	34	34	
3	Вартість виготовлення 1 додатку до свідоцтва про базову загальну середню освіту (з урахуванням ПДВ)	грн.	Розрахунок	0,9	0,9	0,9	0,9	0,9	
4	Вартість виготовлення 1 додатку до атестату про повну загальну середню освіту (з урахуванням ПДВ)	грн.	Розрахунок	0,8	0,8	0,8	0,8	0,8	
5	Вартість виготовлення 1 свідоцтва про закінчення спеціальної загальноосвітньої школи (з урахуванням ПДВ)	грн.	Розрахунок	7	7	7	7	7	

6	Вартість виготовлення 1 похвального листа "За високі досягнення у навчанні" (з урахуванням ПДВ)	грн.	Розрахунок	1	1
6	Вартість виготовлення 1 похвальної грамоти "За особливі досягнення у вивченні окремих предметів" (з урахуванням ПДВ)	грн.	Розрахунок	0,9	0,9
8	Вартість виготовлення 1 золотої медалі "За високі досягнення у навчанні" (з урахуванням ПДВ)	грн.	Розрахунок	32	32
9	Вартість виготовлення 1 срібної медалі "За досягнення у навчанні" (з урахуванням ПДВ)	грн.	Розрахунок	29,9	29,9
10	Середні витрати на проведення 1 конкурсу, семінару, наради, форуму, конференції, виставки та інших заходів	грн.	Розрахунок	34615,4	20171,4 -14444
11	Середня вартість одного примірника підручника для учнів 6 класу загальноосвітніх навчальних закладів з українською мовою навчання	грн.	Розрахунок	17,6	17,6
12	Середня вартість одного примірника підручника для учнів 6 класу для шкіл з навчанням російською та іншими мовами національних меншин	грн.	Розрахунок	31,7	29,2 -2,5
13	Середня вартість одного примірника підручників для учнів 3 класу загальноосвітніх навчальних закладів для шкіл з навчанням російською та іншими мовами національних меншин	грн.	Розрахунок	23	21,2 -1,8
14	Середня вартість одного примірника підручників і посібників для учнів спеціальних загальноосвітніх навчальних закладів	грн.	Розрахунок	195,2	132 -63,2
15	Середня вартість одного примірника підручників та навчальних посібників для учнів професійно-технічних навчальних закладів	грн.	Розрахунок	21,5	20,9 -0,6
<b>4</b>	<b>ЯКОСТІ</b>				
1	Рівень забезпечення координаційної роботи та надання практичної допомоги з питань навчально-організаційної та навчально-методичної роботи	відс.	Розрахунок	100	100

Щодо напрямку використання бюджетних коштів "Виготовлення випускних документів про освіту":

На кінець 2014 року утворилась розбіжність між фактично виконаними результативними показниками та проведеними касовими видатками у вигляді кредиторської заборгованості за зареєстрованими бюджетними фінансовими зобов'язаннями у сумі 104,0 тис. грн., що обліковувалась в Управлінні Державної казначейської служби України у Дніпровському районі м. Києва. Причина утворення кредиторської заборгованості - Управління Державної казначейської служби України у Дніпровському районі м. Києва не здійснило перерахування коштів виробнику документів згідно наданих платіжних доручень у зв'язку з відсутністю підкріплень з єдиного казначейського рахунку.

Щодо напрямку використання бюджетних коштів "вдання, придбання, зберігання і доставки підручників і посібників для студентів вищих навчальних закладів, учнів загальноосвітніх і професійно-технічних навчальних закладів та вихованців дошкільних навчальних закладів":  
Розбіжність у виконанні результативних показників пояснюється:

- невиконанням видавництва ТОВ "Методика Паблішинг" умов договору на видання підручників для учнів 6 класу, та несплата платіжних доручень за видані та доставлені підручники та навчальні посібники, які знаходились в державному казначействі Подільського району м. Києва;

- кошти на видання підручників надійшли на розрахунковий рахунок на початку грудня 2014 року, що не дало можливості провести процедуру закупівлі підручників для учнів спеціальних загальноосвітніх навчальних закладів та несплата платіжних доручень за видані та доставлені підручники та навчальні посібники, які знаходились в державному казначействі Подільського району м. Києва;

- невиконанням видавництва ТОВ "ВИЦА ОСВІТА" умов договору на видання підручників для учнів професійно-технічних навчальних закладів та несплата платіжних доручень за видані та доставлені підручники та навчальні посібники, які знаходились в державному казначействі Подільського району м. Києва;  
- Відповідно до наказу Міністерства освіти і науки, молоді та спорту України 02.08.2012 № 876 "Про проведення Всеукраїнського конкурсу рукописів підручників для учнів 5-9 класів загальноосвітніх навчальних закладів" у 2014 році передбачалося проведення III етапу зазначеного конкурсу.

З метою виконання рекомендацій парламентських слухань на тему "Доступність та якість загальної середньої освіти: стан та шляхи поліпшення" (23 жовтня 2013 року) щодо розроблення та запровадження нового механізму організації відбору, видання та забезпечення підручниками загальноосвітніх навчальних закладів, передбачивши суттєве розширення їхніх прав на вибір та придбання підручників, та у зв'язку із численними зверненнями представників педагогічної та батьківської громадськості наказом Міністерства освіти і науки України від 07.10.2014 № 1149 затверджено і зареєстровано в Міністерстві юстиції України 29 жовтня 2014 року за № 1359/26136 Положення про конкурсний відбір оригінал-макетів підручників для учнів 4 та 7 класів загальноосвітніх навчальних закладів. Наказом Міністерства освіти і науки України 11.12.2014 № 1461 "Про проведення конкурсного відбору оригінал-макетів підручників для учнів 4 та 7 класів загальноосвітніх навчальних закладів" визначено конкурсний відбір оригінал-макетів підручників для учнів 4 та 7 класів загальноосвітніх навчальних закладів. "Про проведення Всеукраїнського конкурсу рукописів підручників для учнів 5-9 класів загальноосвітніх навчальних закладів". Разом з тим, несплата платіжних доручень за видані та доставлені підручники та навчальні посібники, які знаходились в державному казначействі Подільського району м. Києва призвела до виникнення кредиторської заборгованості станом на 01.01.2015 у сумі 29 168,5 тис. гривень.


#### 8. Видатки у розрізі адміністративно-територіальних одиниць:

Код	Назва адміністративно-територіальної одиниці	Затверджено паспортом бюджетної програми			Касові видатки (надані кредити)			Відхилення							
		Загальний фонд	Спеціальний фонд	Разом	Загальний фонд	Спеціальний фонд	Разом	Загальний фонд	Спеціальний фонд	Разом					
01	Автономна Республіка Крим														
02	Вінницька область	5 389,2		5 389,2			4 128,6			4 128,6					-1 260,6
03	Волинська область	4 129,0		4 129,0			3 037,8			3 037,8					-1 091,2
04	Дніпропетровська область	11 054,1		11 054,1			8 478,6			8 478,6					-2 575,5
05	Донецька область	16 187,1		16 187,1			12 621,9			12 621,9					-3 565,2
06	Житомирська область	4 949,4		4 949,4			3 689,3			3 689,3					-1 260,1

07	Закарпатська область	6 254,3	5 047,7	5 047,7	5 047,7	-1 206,6	-1 206,6
08	Запорізька область	7 100,5	5 359,2	5 359,2	5 359,2	-1 741,3	-1 741,3
09	Івано-Франківська область	5 009,3	3 830,6	3 830,6	3 830,6	-1 178,7	-1 178,7
10	Київська область	5 687,6	4 454,1	4 454,1	4 454,1	-1 233,5	-1 233,5
11	Кіровоградська область	3 644,8	2 309,7	2 309,7	2 309,7	-1 335,1	-1 335,1
12	Луганська область	7 998,8	5 766,5	5 766,5	5 766,5	-2 232,3	-2 232,3
13	Львівська область	9 652,1	7 010,9	7 010,9	7 010,9	-2 641,2	-2 641,2
14	Миколаївська область	4 869,7	3 306,5	3 306,5	3 306,5	-1 563,2	-1 563,2
15	Одеська область	10 126,7	8 447,6	8 447,6	8 447,6	-1 679,1	-1 679,1
16	Полтавська область	4 336,1	3 147,8	3 147,8	3 147,8	-1 188,3	-1 188,3
17	Рівненська область	4 726,7	3 549,5	3 549,5	3 549,5	-1 177,2	-1 177,2
18	Сумська область	3 465,6	2 363,6	2 363,6	2 363,6	-1 102,0	-1 102,0
19	Тернопільська область	3 680,3	2 646,3	2 646,3	2 646,3	-1 034,0	-1 034,0
20	Харківська область	8 508,7	6 260,3	6 260,3	6 260,3	-2 248,4	-2 248,4
21	Херсонська область	4 023,4	2 821,6	2 821,6	2 821,6	-1 201,8	-1 201,8
22	Хмельницька область	4 890,4	3 591,2	3 591,2	3 591,2	-1 299,2	-1 299,2
23	Черкаська область	3 997,7	2 729,2	2 729,2	2 729,2	-1 268,5	-1 268,5
24	Чернівецька область	4 625,0	3 333,4	3 333,4	3 333,4	-1 291,6	-1 291,6
25	Чернігівська область	3 277,2	2 299,8	2 299,8	2 299,8	-977,4	-977,4
26	Місто Київ	31 017,8	10 225,1	10 225,1	10 225,1	-20 792,7	-20 792,7
27	Місто Севастополь						
	<b>Всього</b>	<b>178 601,5</b>	<b>120 456,8</b>	<b>120 456,8</b>	<b>120 456,8</b>	<b>58 144,7</b>	<b>58 144,7</b>

Заступник Міністра

Директор департаменту економіки та фінансування



(підпис)

П. Б. Полянський

(прізвище та ініціали)

С. В. Даниленко

(прізвище та ініціали)

## Звіт про виконання паспорта бюджетної програми станом на 1 січня 2015 року

1. 220 Міністерство освіти і науки України  
(КПКВК ДБ) (найменування головного розпорядника)
2. 2201000 Апарат Міністерства освіти і науки України  
(КПКВК ДБ) (найменування відповідального виконавця)
3. 2201180 0990 Проведення всеукраїнських та міжнародних олімпіад у сфері освіти, всеукраїнського конкурсу "Учитель року"  
(КПКВК ДБ) (КФКВК) (найменування бюджетної програми)

### 4. Видатки та надання кредитів за бюджетною програмою:

Затверджено паспортом бюджетної програми		Касові видатки (надані кредити)				Відхилення				
		загальний фонд	спеціальний фонд	разом	загальний фонд	спеціальний фонд	разом	загальний фонд	спеціальний фонд	разом
1	2	3	4	5	6	7	8	9		
3600,0		3600,0	2969,1	2969,1	2969,1	-630,9				-630,9

тис. гривень

### 5. Напрями використання бюджетних коштів:

№ з/п	Напрями використання бюджетних коштів	Затверджено паспортом бюджетної програми			Касові видатки (надані кредити)			Відхилення		
		загальний фонд	спеціальний фонд	разом	загальний фонд	спеціальний фонд	разом	загальний фонд	спеціальний фонд	разом
1	2	3	4	5	6	7	8	9	10	11
1	Забезпечення організації та проведення фінальних етапів Всеукраїнських учнівських олімпіад з навчальних предметів	1642,9		1642,9	1535,2		1535,2	-107,7		-107,7
2	Забезпечення участі команд України у міжнародних учнівських олімпіадах з навчальних предметів	1600,0		1600,0	1178,7		1178,7	-421,3		-421,3
3	Забезпечення організації та проведення третього туру Всеукраїнського конкурсу "Учитель року"	357,1		357,1	255,2		255,2	-101,9		-101,9
<b>Всього</b>		<b>3 600,0</b>		<b>3 600,0</b>	<b>2 969,1</b>		<b>2 969,1</b>	<b>-630,9</b>		<b>-630,9</b>

тис. гривень

### 6. Видатки на реалізацію державних цільових програм, які виконуються в межах бюджетної програми:

Код державної цільової програми	Назва державної цільової програми	Затверджено паспортом бюджетної програми			Касові видатки (надані кредити)			Відхилення		
		загальний фонд	спеціальний фонд	разом	загальний фонд	спеціальний фонд	разом	загальний фонд	спеціальний фонд	разом
1	2	3	4	5	6	7	8	9		

тис. гривень

## 7. Результативні показники бюджетної програми та аналіз їх виконання:

№ з/п	Показники	Одиниця виміру	Джерело інформації	Затверджено паспортом бюджетної програми			Касові видатки (надані кредити)			Відхилення		
				загальний фонд	спеціальний фонд	разом	загальний фонд	спеціальний фонд	разом	загальний фонд	спеціальний фонд	разом
1	2	3	4	5	6	7	8	9	10	11	12	13
<b>1 продукту</b>												
1	Кількість Всеукраїнських учнівських олімпіад з початкових предметів	од.	Фін. та бух. звітність	21	21	21	21	21	21	21	21	21
2	Кількість міжнародних учнівських олімпіад з навчальних предметів	од.	Фін. та бух. звітність	8	8	8	8	8	8	8	8	8
3	Кількість номінацій Всеукраїнського конкурсу "Учитель року"	од.	Фін. та бух. звітність	5	5	5	5	5	5	5	5	5
4	Кількість учасників фінальних етапів Всеукраїнських учнівських олімпіад з навчальних предметів	чол.	Фін. та бух. звітність	2946	2946	2946	2883	2883	2883	-63	-63	-63
5	Кількість учасників, що приймуть участь у міжнародних учнівських олімпіадах з навчальних предметів	чол.	Фін. та бух. звітність	52	52	52	52	52	52	52	52	52
6	Кількість учасників третього туру Всеукраїнського конкурсу "Учитель року"	чол.	Фін. та бух. звітність	185	185	185	178	178	178	-7	-7	-7
<b>2 ефективності</b>												
1	Середні витрати на забезпечення організації та проведення однієї Всеукраїнської учнівської олімпіади з навчального предмету	грн.	Розрахунок	78233,3	78233,3	78233,3	73104,7	73104,7	73104,7	-5128,6	-5128,6	-5128,6
2	Середня витрати на забезпечення участі команд України в одній міжнародній учнівській олімпіаді з навчального предмету	грн.	Розрахунок	20000	20000	20000	147337,5	147337,5	147337,5	-52662,5	-52662,5	-52662,5
3	Середні витрати на забезпечення організації та проведення однієї номінації Всеукраїнського конкурсу "Учитель року"	грн.	Розрахунок	71420	71420	71420	51040	51040	51040	-20380	-20380	-20380

## Аналіз стану виконання результативних показників

Розбіжностей у виконанні результативних показників пояснюється зменшенням фактичних витрат на:

- харчування, проживання та транспортні послуги Всеукраїнських учнівських олімпіад;
- відрядження та оформлення віз по міжнародним олімпіадам школярів;
- проїзд, проживання та харчування учасників та членів журі конкурсу.


Слід зазначити, що у зв'язку з неоплатою платіжного доручення, яке було направлено до Управління Державної казначейської служби України в Подільському районі м. Києва виникла кредиторська заборгованість в сумі - 108,5 тис. грн. (авіапереліг учасників міжнародної учнівської олімпіади з астрономії).



8. Видатки у розрізі адміністративно-територіальних одиниць:

**Заступник Міністра**

**/ Директор департаменту економіки та фінансування**



П. Б. Полянський  
(прізвище та ініціали)

С. В. Даниленко  
(прізвище та ініціали)

Handwritten marks and scribbles in the top right corner of the page.

## Звіт про виконання паспорта бюджетної програми станом на 1 січня 2015 року

1. 220 Міністерство освіти і науки України  
(КПКВК ДБ) (найменування головного розпорядника)
2. 2201000 Апарат Міністерства освіти і науки України  
(КПКВК ДБ) (найменування відповідального виконавця)
3. 2201200 0990 Пільговий проїзд студентів вищих навчальних закладів і учнів професійно-технічних училищ у залізничному, автомобільному та водному транспорті  
(КПКВК ДБ) (КФКВК) (найменування бюджетної програми)

4. Видатки та надання кредитів за бюджетною програмою:

Затверджено паспортом бюджетної програми		Касові видатки (надані кредити)			Відхилення			
загальний фонд	спеціальний фонд	разом	загальний фонд	спеціальний фонд	разом	загальний фонд	спеціальний фонд	разом
1	2	3	4	5	6	7	8	9
18900,0		18900,0	18900,0	18900,0	18900,0			

тис. гривень

5. Напрями використання бюджетних коштів:

№ з/п	Напрями використання бюджетних коштів	Затверджено паспортом бюджетної програми			Касові видатки (надані кредити)			Відхилення		
		загальний фонд	спеціальний фонд	разом	загальний фонд	спеціальний фонд	разом	загальний фонд	спеціальний фонд	разом
1	2	3	4	5	6	7	8	9	10	11
	1 Пільговий проїзд студентів вищих навчальних закладів і учнів професійно-технічних училищ у залізничному транспорті	18900,0		18900,0	18900,0		18900,0			
<b>Всього</b>		<b>18 900,0</b>		<b>18 900,0</b>	<b>18 900,0</b>		<b>18 900,0</b>			

тис. гривень

6. Видатки на реалізацію державних цільових програм, які виконуються в межах бюджетної програми:

Код державної цільової програми	Назва державної цільової програми	Затверджено паспортом бюджетної програми			Касові видатки (надані кредити)			Відхилення		
		загальний фонд	спеціальний фонд	разом	загальний фонд	спеціальний фонд	разом	загальний фонд	спеціальний фонд	разом
1	2	3	4	5	6	7	8	9	10	11
	Назва державної цільової програми	18900,0		18900,0	18900,0		18900,0			
<b>Всього</b>		<b>18 900,0</b>		<b>18 900,0</b>	<b>18 900,0</b>		<b>18 900,0</b>			

тис. гривень

7. Результативні показники бюджетної програми та аналіз їх виконання:


№ з/п	Показники	Одиниця виміру	Джерело інформації	Затверджено паспортом бюджетної програми			Касові видатки (надані кредити)			Відхилення		
				загальний фонд	спеціальний фонд	разом	загальний фонд	спеціальний фонд	разом	загальний фонд	спеціальний фонд	разом
1	2	3	4	5	6	7	8	9	10	11	12	13
1	затрат											
1 Витрати на перевезення студентів та учнів				18900	18900	18900	18900	18900	18900	18900		
2 продукту												
1 Кількість перевезених студентів та учнів ППУ				1171,3	1171,3	1171,3	1171,3	1171,3	1171,3	1171,3		
3 ефективності												
1 Середня вартість однієї поїздки				16,1	16,1	16,1	16,1	16,1	16,1	16,1		

### Аналіз стану виконання результативних показників

8. Видатки у розрізі адміністративно-територіальних одиниць:

Заступник Міністра

Директор департаменту економіки та фінансування



П. Б. Полянський  
(прізвище та ініціали)

С. В. Даниленко

(прізвище та ініціали)

## Звіт про виконання паспорта бюджетної програми станом на 1 січня 2015 року

1.	220	Міністерство освіти і науки України (КПКВК ДБ) (найменування головного розпорядника)
2.	2201000	Апарат Міністерства освіти і науки України (КПКВК ДБ) (найменування відповідального виконавця)
3.	2201250	0950 Навчання, стажування, підвищення кваліфікації студентів, аспірантів, науково-педагогічних та педагогічних працівників за кордоном, підвищення кваліфікації науково-педагогічних працівників, керівних працівників і спеціалістів харчової, переробної промисловості та агропромислового комплексу, медичних та фармацевтичних кадрів (КПКВК ДБ) (КФКВК) (найменування бюджетної програми)

### 4. Видатки та надання кредитів за бюджетною програмою:

Затверджено паспортом бюджетної програми	Касові видатки (надані кредити)			Відхилення			тис. гривень	
	загальний фонд	спеціальний фонд	разом	загальний фонд	спеціальний фонд	разом		
1	2	3	4	5	6	7	8	9
19847,5	12551,6	32399,1	17986,3	5697,4	23683,7	-1861,2	-6854,2	-8715,4

### 5. Напрями використання бюджетних коштів:

№ з/п	Напрями використання бюджетних коштів	Затверджено паспортом бюджетної програми			Касові видатки (надані кредити)			Відхилення			тис. гривень
		загальний фонд	спеціальний фонд	разом	загальний фонд	спеціальний фонд	разом	загальний фонд	спеціальний фонд	разом	
1	Підвищення кваліфікації керівних працівників і спеціалістів харчової, переробної промисловості, агропромислового комплексу, медичної та фармацевтичної галузі	3	4	5	6	7	8	9	10	11	
		12552,7	10690,6	23243,3	12333,7	5562,7	17896,4	-219,0	-5127,9	-5346,9	
2	Здійснення навчання, стажування, підвищення кваліфікації студентів, аспірантів, науково-педагогічних та педагогічних працівників за кордоном	4235,6		4235,6	2593,4		2593,4	-1642,2		-1642,2	
3	Пошення кредиторської заборгованості за кордоном, яка склалася на 01.01.2014 р. та зареєстрована в органах ДКСУ	3059,2	43,0	3102,2	3059,2	43,0	3102,2				
4	Здійснення додаткової (господарської) діяльності		1818,0	1818,0		91,7	91,7				
<b>Всього</b>		<b>19 847,5</b>	<b>12 551,6</b>	<b>32 399,1</b>	<b>17 986,3</b>	<b>5 697,4</b>	<b>23 683,7</b>	<b>-1 861,2</b>	<b>-6 854,2</b>	<b>-8 715,4</b>	

### 6. Видатки на реалізацію державних цільових програм, які виконуються в межах бюджетної програми:

тис. гривень

Код державної цільової програми	Назва державної цільової програми		Затверджено паспортом бюджетної програми			Касові видатки (надані кредити)			Відхилення			
	загальний фонд	спеціальний фонд	разом	загальний фонд	спеціальний фонд	разом	загальний фонд	спеціальний фонд	разом	загальний фонд	спеціальний фонд	разом

## 7. Результативні показники бюджетної програми та аналіз їх виконання:

№ з/п	Показники	Одиниця виміру	Джерело інформації	Затверджено паспортом бюджетної програми			Касові видатки (надані кредити)			Відхилення		
				загальний фонд	спеціальний фонд	разом	загальний фонд	спеціальний фонд	разом	загальний фонд	спеціальний фонд	разом
1	2	3	4	5	6	7	8	9	10	11	12	13
<b>1 загат</b>												
1	Кількість навчальних закладів	од.	звіт	4	4	4	4	4	4	4	4	4
2	Середнє число штатних одиниць науково-педагогічного персоналу	од.	форма 3-2	72	13	85	65	13	78	-7	-7	-7
3	Середнє число штатних одиниць адміністративного персоналу за умовами оплати віднесених до науково-педагогічного персоналу	од.	форма 3-2	8		8	7		7	-1	-1	-1
4	Середнє число штатних одиниць педагогічного персоналу	од.	форма 3-2	34,5	4	38,5	34,5		34,5		-4	-4
5	Середнє число штатних одиниць спеціалістів	од.	форма 3-2	129	35,5	164,5	117	17,5	134,5	-12	-18	-30
6	Середнє число штатних одиниць робітників	од.	форма 3-2	15,5	25,5	41	11,5	5,5	17	-4	-20	-24
7	Всього середньорічне число штатних одиниць	од.	форма 3-2	259	78	337	235	36	271	-24	-42	-66
8	Всього середньорічне число штатних одиниць на 01.01.2014	осіб	форма 3-2	259	78	337	237,8	54,8	292,6	-21,2	-23,2	-44,4
9	Всього середньорічне число штатних одиниць на 01.07.2014	осіб	форма 3-2	259	78	337	238,5	39	277,5	-20,5	-39	-59,5
10	Всього середньорічне число штатних одиниць на 01.01.2015	осіб	форма 3-2	259	78	337	223,5	33,5	257	-35,5	-44,5	-80
11	Витрати на навчання студентів у ВНЗ за кордоном	тис.грн.	Наказ Міністерства освіти і науки	1365,2		1365,2	836		836	-529,2	-529,2	-529,2
12	Витрати на стажування аспірантів у ВНЗ за кордоном	тис.грн.	Наказ Міністерства освіти і науки	1435,9		1435,9	880		880	-555,9	-555,9	-555,9
13	Витрати на стажування науково-педагогічних працівників у ВНЗ за кордоном	тис.грн.	Наказ Міністерства освіти і науки	1434,5		1434,5	877,4		877,4	-557,1	-557,1	-557,1
<b>2 продукту</b>												
1	Середньорічна кількість слухачів, що підвищують кваліфікацію	осіб	звіт	15320	1970	17290	12857	1244	14101	-2463	-726	-3189
2	Кількість студентів, які будуть навчатися у вищих навчальних закладах за кордоном	осіб	Наказ Міністерства освіти і науки	11		11	11		11		11	11


3	Кількість аспірантів, які будуть проходити стажування у провідних вищих навчальних закладах за кордоном	осіб	Наказ Міністерства освіти і науки	22	22	22	22
4	Кількість науково-педагогічних працівників, які будуть проходити стажування у провідних вищих навчальних закладах за кордоном	осіб	Наказ Міністерства освіти і науки	22	22	22	22
<b>3 ефективності</b>							
1	Середні витрати на 1 слухача	грн.	розрахунок	819,4	5426,7	2000	6208,2
2	Середня вартість навчання одного студента, який буде навчатися у провідних вищих навчальних закладах за кордоном	тис.грн.	Розрахунок МОН України	124,1	76		1180,6
3	Середня вартість стажування одного аспіранта, який буде навчатися у провідних вищих навчальних закладах за кордоном	тис.грн.	Розрахунок МОН України	65,3	40		-25,3
4	Середня вартість стажування одного науково-педагогічного працівника, який буде навчатися у провідних вищих навчальних закладах за кордоном	тис.грн.	Розрахунок МОН України	65,2	39,8		-25,4
<b>4 ЯКОСТІ</b>							
1	Питома вага осіб, які отримують відповідний документ про освіту, у загальній чисельності слухачів, що підвищують кваліфікацію	відс.	розрахунок	100	100	100	100
2	Співвідношення кількості керівних працівників і спеціалістів харчової промисловості, агропромислового комплексу, медичної та фармацевтичної галузі, які підвищили кваліфікацію до її загальної кількості	відс.	розрахунок	14,3	1,8	78,7	12,2
3	Підприємство погашення кредиторської заборгованості, яка склалася на 01.01.2014 р. та зареєстрована в органах ДКСУ	відс.	розрахунок	100	100	100	100

Аналіз стану виконання результативних показників

8. Видатки у розрізі адміністративно-територіальних одиниць:

**Заступник Міністра**

**Директор департаменту економіки та фінансування**



П. Б. Полянський  
(прізвище та ініціали)

С. В. Даниленко  
(прізвище та ініціали)

*[Handwritten signature]*








Аналіз стану виконання результативних показників

8. Вилатки у розрізі адміністративно-територіальних одиниць:

**Заступник Міністра**

**Директор департаменту економіки та фінансування**



П. Б. Полянський  
(прізвище та ініціали)

С. В. Даниленко  
(прізвище та ініціали)

## Звіт про виконання паспорта бюджетної програми станом на 1 січня 2015 року

1. 220 Міністерство освіти і науки України  
(КПКВК ДБ) (найменування головного розрядника)
2. 2201000 Апарат Міністерства освіти і науки України  
(КПКВК ДБ) (найменування відповідального виконавця)
3. 2201280 0942 Підготовка кадрів Київським національним університетом імені Тараса Шевченка  
(КПКВК ДБ) (КФКВК) (найменування бюджетної програми)

### 4. Видатки та надання кредитів за бюджетною програмою:

з/п	Затверджено паспортом бюджетної програми			Касові видатки (надані кредити)			Відхилення		
	загальний фонд	спеціальний фонд	разом	загальний фонд	спеціальний фонд	разом	загальний фонд	спеціальний фонд	разом
1	1	2	3	4	5	6	7	8	9
	570794,0	326746,0	897540,0	570794,0	284088,3	854882,3			
									-42657,7
									-42657,7

### 5. Напрямами використання бюджетних коштів:

№ з/п	Напрями використання бюджетних коштів	Затверджено паспортом бюджетної програми			Касові видатки (надані кредити)			Відхилення		
		загальний фонд	спеціальний фонд	разом	загальний фонд	спеціальний фонд	разом	загальний фонд	спеціальний фонд	разом
1	Підготовка кадрів	3	4	5	6	7	8	9	10	11
1	Підготовка кадрів	493429,3	224706,9	718136,2	493429,3	222991,5	716420,8			-1715,4
2	Підготовка аспірантів з відривом від виробництва	64405,6	910,0	65315,6	64405,6	1750,0	66155,6			840,0
3	Підготовка аспірантів без відриву від виробництва	4228,9	440,0	4668,9	4228,9	594,0	4822,9			154,0
4	Підготовка докторантів	8730,2		8730,2	8730,2		8730,2			
5	Підготовка слухачів до вступу у ВНЗ		9702,4	9702,4		1057,4	1057,4			-8645,0
6	Здійснення долаткової (господарської або виробничої) діяльності		74552,2	74552,2		45169,4	45169,4			-29382,8
7	Ремонт, модернізація (придбання) матеріальних цінностей, покриття витрат, пов'язаних з організацією збирання та транспортування відходів і брухту за рахунок коштів отриманих від реалізації майна		198,5	198,5		0,3	0,3			-198,2
8	Витрати на утримання, обслуговування, ремонт та придбання майна за рахунок надходжень від плати за оренду майна бюджетних установ можуть надаватися, консультацій, семінарів та інших освітніх послуг, які		1013,2	1013,2		563,0	563,0			-450,2
9	Проведення лекцій, конференцій, семінарів та інших освітніх послуг, які можуть надаватися державними навчальними закладами		7145,5	7145,5		4072,4	4072,4			-3073,1
10	Погашення кредиторської заборгованості поточного характеру минулих років, взятих на облік в органах ДКСУ та підтверджені актами ДФІ України		4035,6	4035,6		4035,6	4035,6			
11	Погашення кредиторської заборгованості капітального характеру минулих років, взятих на облік в органах ДКСУ та підтверджені актами ДФІ України		4041,7	4041,7		3854,7	3854,7			-187,0

**Всього**

570 794,0 326 746,0 897 540,0 570 794,0 284 088,3 854 882,3

-42 657,7

-42 657,7

6. Видатки на реалізацію державних цільових програм, які виконуються в межах бюджетної програми:

Код державної цільової програми	Затверджено паспортом бюджетної програми			Касові видатки (надані кредити)			Відхилення		
	загальний фонд	спеціальний фонд	разом	загальний фонд	спеціальний фонд	разом	загальний фонд	спеціальний фонд	разом
1	1	2	3	4	5	6	7	8	9
<b>1 затрат</b>									

тис. гривень

7. Результативні показники бюджетної програми та аналіз їх виконання:

№ з/п	Показники	Одиниця виміру	Джерело інформації	Затверджено паспортом бюджетної програми			Касові видатки (надані кредити)			Відхилення		
				загальний фонд	спеціальний фонд	разом	загальний фонд	спеціальний фонд	разом	загальний фонд	спеціальний фонд	разом
1	2	3	4	5	6	7	8	9	10	11	12	13
<b>1 затрат</b>												
1	Кількість навчальних закладів	од.	форма 3-2	1			1					
2	Середньорічне число ставок науково-педагогічного персоналу	од.	форма 3-2	1800	774	2574	1783,8	747,8	2531,6	-16,2	-26,2	-42,4
3	Середньорічне число штатних одиниць адміністративного персоналу, за умовами оплати віднесених до науково-педагогічного персоналу	од.	форма 3-2	29	9	38	27,1	6,3	33,4	-1,9	-2,7	-4,6
4	Середньорічне число штатних одиниць педагогічного персоналу	од.	форма 3-2	110,5	39	149,5	104,8	34,8	139,6	-5,7	-4,2	-9,9
5	Середньорічне число штатних одиниць спеціалістів	од.	форма 3-2	1882	510,5	2392,5	1726,1	377,8	2103,9	-155,9	-132,7	-288,6
6	Середньорічне число штатних одиниць робітників	од.	форма 3-2	1641,5	817,5	2459	1387,3	700,8	2088,1	-254,2	-116,7	-370,9
7	Всього середньорічне число штатних одиниць (1.2+1.3+1.4+1.5+1.6)	од.	форма 3-2	5463	2150	7613	5029	1867,5	6896,5	-434	-282,5	-716,5
8	Всього чисельність ставок/штатних одиниць на 01.01.2014	од.	штатний розпис	5463	2150	7613	5263,5	1752,1	7015,6	-199,5	-397,9	-597,4
9	Всього чисельність ставок/штатних одиниць на 01.07.2014	од.	штатний розпис	5463	2150	7613	5015,8	1872,7	6888,5	-447,2	-277,3	-724,5
10	Всього чисельність ставок/штатних одиниць на 01.01.2015	од.	штатний розпис	5463	2150	7613	5206	2233	7439	-257	83	-174

**Примітка:** Розбіжності між фактичним та плановим середньорічним числом штатних одиниць виникли внаслідок тимчасово вакантних посад (викладачі-сумісники, студенти, сезонні працівники) та приведенням штатного розпису до норм Бюджетного кодексу.

**2 продукту**

1	Кількість студентів, що будуть прийняті на перший курс за денною формою навчання	осіб	форма 3-2	2717	1357	4074	2731	1365	4096	14	8	22
---	--	------	-----------	------	------	------	------	------	------	----	---	----

**Примітка:**

Збільшення прийому студентів на перший курс по зазальному фонду за денною формою навчання обумовлено виділенням додаткових місць для вступників з АР Крим та м. Севастополя. Збільшення прийому студентів по спеціальному фонду обумовлено ростом бажуючих навчатися.

2	Середньорічна кількість студентів денної форми навчання	осіб	форма 3-2	12989	5751	18740	12206	5262	17468	-783	-489	-1272
<b>Примітка:</b>	Зменшення середньорічної кількості студентів денної форми навчання за рік обумовлено випуском магістрів, спеціалістів, бакалаврів 01.07.2014 р., відрядженням за власним бажанням та за академічнеупітність, переведенням на заочну форму навчання											
3	Кількість студентів денної форми на 01.01.2014	осіб	форма 3-2	12971	5635	18606	12971	5635	18606			
4	Кількість студентів денної форми на 01.07.2014	осіб	форма 3-2	8502	4046	12548	8526	3824	12350	24	-222	-198
<b>Примітка:</b>	Збільшення студентів по загальному фонду по держзамовленню на 01.07.14 обумовлено переведенням студентів з АР Хрими та м.Севастополь. Зменшення по спеціальному фонду обумовлено відрядженням студентів до закінчення строку навчання											
5	Кількість студентів денної форми на 01.01.2015	осіб	форма 3-2	13169	5797	18966	13174	5843	19017	5	46	51
<b>Примітка:</b>	Збільшення студентів по загальному фонду на 01.01.15 обумовлено збільшенням держзамовлення. Збільшення студентів по спеціальному фонду обумовлено переведом студентів з АР Хрими та м.Севастополь.											
6	Середньорічна кількість стипендіантів за рахунок бюджету	осіб	форма 3-2	10520		10375			10375	-145		-145
<b>Примітка:</b>	Зменшення середньорічної кількості стипендіатів за рік обумовлено підвищенням вимог до оцінювання успішності											
7	Кількість стипендіатів за рахунок коштів бюджету на 01.01.2014	осіб	форма 3-2	11509		11509			11509			
8	Кількість стипендіатів за рахунок коштів бюджету на 01.07.2014	осіб	форма 3-2	6806		6806			6806			
9	Кількість стипендіатів за рахунок коштів бюджету на 01.01.2015	осіб	форма 3-2	11512		11512			10326	-1186		-1186
<b>Примітка:</b>	Зменшення кількості стипендіатів за рік обумовлено підвищенням вимог до оцінювання успішності											
10	Середньорічна кількість студентів заочної форми навчання	осіб	форма 3-2	1517	3748	5265	1377	3350	4727	-140	-398	-538
<b>Примітка:</b>	Зменшення середньорічної кількості студентів заочної форми навчання за рік обумовлено відрядженням за власним бажанням, академічнеупітність, сімейними обставинами та несплатою за навчання											
11	Кількість студентів заочної форми навчання на 01.01.2014	осіб	форма 3-2	1540	3705	5245	1540	3705	5245			
12	Кількість студентів заочної форми навчання на 01.07.2014	осіб	форма 3-2	952	2248	3200	916	2467	3383	-36	219	183
<b>Примітка:</b>	Зменшення кількості студентів заочної форми навчання на 01.07.2014р. обумовлено відрядженням за власним бажанням, академічнеупітність, сімейними обставинами. Збільшення кількості студентів по спецфонду обумовлено переведом студентів з інших навчальних закладів.											
13	Кількість студентів заочної форми навчання на 01.01.2015	осіб	форма 3-2	1456	3800	5256	1404	3690	5094	-52	-110	-162
<b>Примітка:</b>	Зменшення кількості студентів заочної форми на 01.01.2015 обумовлено відрядженням студентів за власним бажанням та за академічнеупітність.											
14	Середньорічна кількість аспірантів, які навчаються з відривом від виробництва	осіб	форма 3-8	1037	26	1063	1048	50	1098	11	24	35
<b>Примітка:</b>	Збільшення середньорічної кількості аспірантів, які навчаються з відривом від виробництва по держзамовленню обумовлено поновленням аспірантів після відпустки по догляді за дитиною та переведенням з ВНЗ Луганської та Донецької обл., а по спецфонду, збільшення середньорічної кількості аспірантів обумовлено збільшенням вступу у 2014 році.											
15	Кількість аспірантів, які навчаються з відривом від виробництва на 01.01.2014	осіб	форма 3-8	1031	43	1074	1031	43	1074			
16	Кількість аспірантів, які навчаються з відривом від виробництва на 01.01.2015	осіб	форма 3-8	1007	22	1029	1040	69	1109	33	47	80
<b>Примітка:</b>	Збільшення кількості аспірантів, які навчаються без відриву від виробництва по держзамовленню на 01.01.2015р. обумовлено поновленням аспірантів після відпустки по догляді за дитиною та переведенні з ВНЗ Луганської та Донецької обл., а по спецфонду, збільшення кількості аспірантів обумовлено збільшенням вступу у 2014 році.											

17 Середньорічна кількість аспірантів, які навчаються без відриву від виробництва	осіб	форма 3-8	362	20	382	359	27	386	-3	7	4
<b>Примітка:</b> Зменшення середньорічної кількості аспірантів, які навчаються без відриву від виробництва по держзамовленню обумовлено достроковим захистом дисертацій та відрухуванням за власним бажанням, а по спецфонду, збільшення середньорічної кількості аспірантів обумовлено збільшенням вступу у 2014 році.											
18 Кількість аспірантів, які навчаються без відриву від виробництва на 01.01.2014	осіб	форма 3-8	363	20	383	363	20	383			
19 Кількість аспірантів, які навчаються без відриву від виробництва на 01.01.2015	осіб	форма 3-8	352	20	372	331	46	377	-21	26	5
<b>Примітка:</b> Зменшення середньорічної кількості аспірантів, які навчаються без відриву від виробництва по держзамовленню обумовлено достроковим захистом дисертацій та відрухуванням за власним бажанням, а по спецфонду, збільшення середньорічної кількості аспірантів обумовлено збільшенням вступу у 2014 році.											
20 Випуск аспірантів, які навчаються з відривом від виробництва	осіб	форма 3-8	282	10	292	234	10	244	-48		-48
<b>Примітка:</b> Зменшення випуску аспірантів, які навчаються з відривом від виробництва відбулося за рахунок дострокових захистів дисертацій та відрухуванням за власним бажанням.											
21 Випуск аспірантів, які навчаються без відриву від виробництва	осіб	форма 3-8	82	3	85	89	1	90	7	-2	5
<b>Примітка:</b> Збільшення випуску аспірантів, які навчаються без відриву від виробництва відбулося за рахунок зміни форми навчання. А по спецфонду за рахунок дострокових захистів та відрухування за невиконання умов контракту.											
22 Випуск аспірантів, які навчаються з відривом від виробництва та успішно завершують навчання і захистять дисертації	осіб	форма 3-8	172	3	175	141	7	148	-31	4	-27
<b>Примітка:</b> Зменшення випуску аспірантів, які навчаються з відривом від виробництва та успішно завершують навчання і захистять дисертації пов'язано зі зменшенням кількості випускників та завершенням підготовки дисертацій, які навчаються з відривом від виробництва обумовлене збільшенням випускників, які успішно завершили підготовку дисертацій в термін навчання											
23 Випуск аспірантів, які навчаються без відриву від виробництва та успішно завершують навчання і захистять дисертації	осіб	форма 3-8	50	1	51	53		53	3	-1	2
<b>Примітка:</b> Збільшення кількості випускників аспірантури без відриву від виробництва обумовлено збільшення кількості аспірантів, які в термін підготували дисертації. Аспірант, який навчався на контрактній формі навчання не підготував в термін дисертацію											
24 Середньорічна кількість докторантів	осіб	форма 3-8	114	114	115			115	1		1
<b>Примітка:</b> Збільшення середньорічної кількості докторантів обумовлено поновленням після відпустки по догляду за дитиною.											
25 Кількість докторантів на 01.01.2014	осіб	форма 3-8	116		116			116			
26 Кількість докторантів на 01.01.2015	осіб	форма 3-8	112		112			107	-5		-5
<b>Примітка:</b> Зменшення кількості докторантів відбулося за рахунок дострокових захистів, невиконання навчального плану та відпусток по догляду за дитиною											
27 Випуск докторантів	осіб	форма 3-8	37	37	31			31	-6		-6
<b>Примітка:</b> Зменшення кількості докторантів відбулося за рахунок дострокових захистів та відпусток по догляду за дитиною.											
28 Випуск докторантів, які успішно завершують навчання і захистять дисертації	осіб	форма 1-НҚ	23	23	19			19	-4		-4
<b>Примітка:</b> Зменшення кількості докторантів, які успішно завершують навчання і захистять дисертації відбулося за рахунок зменшення випуску докторантів.											
29 Кількість спеціалізованих вчених рад	од.	Звітність	44	44	44			44			44

30	Кількість дисертацій, які будуть прийняті радами до розгляду	од.	Звітність	350	6	356	419	4	423	69	-2	67
<b>Примітка:</b>	Збільшення кількості дисертацій, які будуть прийняті радами до розгляду обумовлено збільшенням випускників аспірантів, які успішно виконали індивідуальний план та були вчасно рекомендовані кафедрами до захисту. Зменшення по спецфонду обумовлено поданням дисертацій до розгляду в інші навчальні заклади											
31	Кількість дисертацій, які будуть прийняті радами до захисту	од.	Звітність	342	4	346	416	3	419	74	-1	73
<b>Примітка:</b>	Збільшення кількості дисертацій, які будуть прийняті радами до захисту обумовлено збільшенням випускників аспірантів, які успішно виконали індивідуальний план та були вчасно рекомендовані кафедрами до захисту. Зменшення по спецфонду обумовлено поданням дисертацій до розгляду в інші навчальні заклади											
32	Кількість дисертацій, по яких отримано позитивне рішення ради щодо присудження наукового ступеня	од.	Звітність	336	4	340	410	3	413	74	-1	73
<b>Примітка:</b>	Збільшення кількості дисертацій, по яких отримано позитивне рішення спецрад щодо присудження наукового ступеня обумовлено збільшенням випускників аспірантів, які успішно виконали індивідуальний план та були вчасно рекомендовані кафедрами до захисту. Зменшення по спецфонду обумовлено зняттям дисертацій із захисту.											
33	Середньорічна кількість слухачів до вступу у ВНЗ денної форми навчання	осіб	форма 3-2	240	240	240	122	122	122	-118	-118	-118
<b>Примітка:</b>	Зменшення середньорічної кількості слухачів денної форми навчання за рік обумовлено демографічною ситуацією											
34	Середньорічна кількість слухачів до вступу у ВНЗ вечірньої форми навчання	осіб	форма 3-2	780	780	780	354	354	354	-426	-426	-426
<b>Примітка:</b>	Зменшення середньорічної кількості слухачів вечірньої форми навчання за рік обумовлено демографічною ситуацією											
35	Середньорічна кількість студентів, які навчаються на повному державному забезпеченні	осіб	форма 3-2	2656	2656	2390	2390	2390	2390	-266	-266	-266
<b>Примітка:</b>	Зменшення кількості студентів, які навчаються на повному державному забезпеченні обумовлено підвищенням вимог до оцінювання успішності											
36	Середньорічна кількість дітей-сиріт, які знаходяться на повному державному забезпеченні	осіб	форма 3-2	165	165	155	155	155	155	-10	-10	-10
<b>Примітка:</b>	Зменшення кількості дітей-сиріт, які знаходяться на повному державному забезпеченні обумовлено відрахуванням за власним бажанням, академічне успішністю.											
37	Кількість дітей-сиріт та дітей, позбавлених батьківського піклування, на 01.01.2014	осіб	Бухгалтерський звіт	165	165	171	171	171	171	6	6	6
<b>Примітка:</b>	Збільшення кількості дітей-сиріт, які знаходяться на повному державному забезпеченні обумовлено переводом дітей-сиріт, які знаходяться під опікою на повне державне забезпечення											
38	Кількість дітей-сиріт та дітей, позбавлених батьківського піклування, на 01.01.2015	осіб	Бухгалтерський звіт	165	165	165	165	165	165	165	165	165
<b>Примітка:</b>	Збільшення кількості дітей-сиріт, які знаходяться на повному державному забезпеченні обумовлено переводом дітей-сиріт, які знаходяться під опікою на повне державне забезпечення											
39	Кількість випускників денної форми навчання (без перехідного контингенту)	осіб	форма 3-2	2125	659	2784	2125	637	2762	-22	-22	-22
<b>Примітка:</b>	Розбіжність обумовлена відрахуванням студентів за несплату за навчання, академічне успішність											
40	Кількість випускників денної форми навчання, які будуть працевлаштовані за фахом	осіб	Звітність	2125	659	2784	1864	293	2157	-261	-366	-627
<b>Примітка:</b>	Розбіжність працевлаштованих за фахом студентів обумовлена наданням права на самостійне працевлаштування											
41	Кількість осіб із числа дітей-сиріт та дітей, позбавлених батьківського піклування, яким буде виплачуватися щорічна допомога для придбання навчальної літератури	осіб	Бухгалтерський звіт	165	165	147	147	147	147	-18	-18	-18
<b>Примітка:</b>	Обумовлено кількістю дітей-сиріт, яким виповнилось 18 років станом на 01.10.2014р											

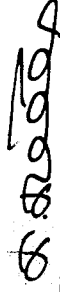





Аналіз стану виконання результативних показників

8. Видатки у розрізі адміністративно-територіальних одиниць:

**Заступник Міністра**


  
(підпис)

**Директор департаменту економіки та фінансування**

  
(підпис)

П. Б. Полянський  
(прізвище та ініціали)

С. В. Даниленко  
(прізвище та ініціали)





## Звіт про виконання паспорта бюджетної програми станом на 1 січня 2015 року

1.	220	Міністерство освіти і науки України (КПКВК ДБ) (найменування головного розпорядника)	64126,6	22643,8	86770,4	64064,4	12459,1	76523,5	-62,2	-10184,7	-10246,9
2.	2201000	Апарат Міністерства освіти і науки України (КПКВК ДБ) (найменування відповідального виконавця)									
3.	2201290	0980 Дослідження, наукові та науково-технічні розробки, проведення наукових заходів Київським національним університетом імені Тараса Шевченка, фінансова підтримка наукових об'єктів, що становлять національне надбання, амбулаторне медичне обслуговування працівників Кримської астрофізичної обсерваторії (КПКВК ДБ) (найменування бюджетної програми)									

### 4. Видатки та надання кредитів за бюджетною програмою:

№ з/п	Затверджено паспортом бюджетної програми			Касові видатки (надані кредити)			Відхилення			тис. гривень
	загальний фонд	спеціальний фонд	разом	загальний фонд	спеціальний фонд	разом	загальний фонд	спеціальний фонд	разом	
1	1	2	3	4	5	6	7	8	9	
	64126,6	22643,8	86770,4	64064,4	12459,1	76523,5	-62,2	-10184,7	-10246,9	

### 5. Напрями використання бюджетних коштів:

№ з/п	Напрями використання бюджетних коштів	Затверджено паспортом бюджетної програми			Касові видатки (надані кредити)			Відхилення			тис. гривень
		загальний фонд	спеціальний фонд	разом	загальний фонд	спеціальний фонд	разом	загальний фонд	спеціальний фонд	разом	
1	1	2	3	4	5	6	7	8	9	10	11
1	Фундаментальні дослідження у сфері природничих і технічних, гуманітарних і суспільних наук на базі Київського національного університету ім.Т.Шевченка	52634,7	2245,0	54879,7	52634,7	1040,0	53674,7	-1205,0	-1205,0	-1205,0	-1205,0
2	Прикладні розробки з пріоритетних напрямів розвитку науки і техніки Київським національним університетом ім.Т.Шевченка	11321,0	5667,4	16988,4	11321,0	1335,0	12656,0	-4332,4	-4332,4	-4332,4	-4332,4
3	Придбання наукоємного обладнання для виконання наукових робіт		3511,1	3511,1	20,5	20,5	20,5	-3490,6	-3490,6	-3490,6	-3490,6
4	Проведення конференції Київським національним університетом імені Тараса Шевченка	40,0		40,0	40,0		40,0				
5	Витрати на надання інших платних послуг бюджетних наукових установ (науково-технічна експертиза, розробка науково-технічної інформації, тощо)		5363,2	5363,2	6919,5		6919,5	1556,3	1556,3	1556,3	1556,3
6	Витрати на утримання, облаштування, ремонт та придбання майна за рахунок надходжень від плати за оренду майна бюджетних установ		79,0	79,0				-79,0	-79,0	-79,0	-79,0
7	Здійснення додаткової (господарської) діяльності		2561,7	2561,7				-2561,7	-2561,7	-2561,7	-2561,7
8	Погашення зареєстрованої кредиторської заборгованості поточного характеру, що виникла станом на 01.01.2014 року		398,8	398,8	326,5		326,5	-72,3	-72,3	-72,3	-72,3

9 Погашення зареєстрованої кредиторської заборгованості капітального характеру, що виникла станом на 01.01.2014 року

2817,6 2817,6 2817,6 2817,6

10 Амбулаторне медичне обслуговування працівників

130,9 130,9 68,7 68,7

Всього	64 126,6	22 643,8	86 770,4	64 064,4	12 459,1	76 523,5	68,7	-62,2	-62,2	-10 184,7	-10 246,9
--------	----------	----------	----------	----------	----------	----------	------	-------	-------	-----------	-----------

6. Видатки на реалізацію державних цільових програм, які виконуються в межах бюджетної програми:

Код державної цільової програми	Назва державної цільової програми	Затверджено паспортом бюджетної програми						Відхилення			
		загальний фонд		спеціальний фонд		разом		загальний фонд		спеціальний фонд	разом
		1	2	3	4	5	6	7	8	9	

7. Результативні показники бюджетної програми та аналіз їх виконання:

№ з/п	Показники	Одиниця виміру	Джерело інформації	Затверджено паспортом бюджетної програми			Касові видатки (надані кредити)			Відхилення		
				загальний фонд	спеціальний фонд	разом	загальний фонд	спеціальний фонд	разом	загальний фонд	спеціальний фонд	разом
1	2	3	4	5	6	7	8	9	10	11	12	13
<b>1 затрат</b>												
1	Кількість установ, залучених до виконання фундаментальних досліджень та прикладних розробок	од.	статистична звітність (форма 3 - наука), бухгалтерська звітність (форма №3-1), штатний розпис	866	12	878	866	12	878	866	12	878
2	Кількість штатних працівників, залучених до виконання фундаментальних досліджень на 01.01.2014	од.	статистична звітність (форма 3 - наука), бухгалтерська звітність (форма №3-1), штатний розпис	686	12	698	686	12	698	686	12	698
3	дослідники	од.	статистична звітність (форма 3 - наука), бухгалтерська звітність (форма №3-1), штатний розпис	16,5	16,5	16,5	16,5	16,5	16,5	16,5	16,5	16,5
4	техніки	од.	статистична звітність (форма 3 - наука), бухгалтерська звітність (форма №3-1), штатний розпис	117	117	117	117	117	117	117	117	117
5	спеціалісти	од.	статистична звітність (форма 3 - наука), бухгалтерська звітність (форма №3-1), штатний розпис	46,5	46,5	46,5	46,5	46,5	46,5	46,5	46,5	46,5
6	робітники	од.	статистична звітність (форма 3 - наука), бухгалтерська звітність (форма №3-1), штатний розпис	662,5	25	687,5	662,5	25	687,5	662,5	25	687,5
7	Кількість штатних працівників, залучених до виконання фундаментальних досліджень на 01.09.2014	од.	статистична звітність (форма 3 - наука), бухгалтерська звітність (форма №3-1), штатний розпис	662,5	25	687,5	662,5	25	687,5	662,5	25	687,5

тис. гривень

8	Кількість штатних працівників, залучених до виконання фундаментальних досліджень на 01.01.2015	од.	статистична звітність (форма 3 - наука), бухгалтерська звітність (форма №3-1), штатний розпис	662,5	25	687,5	662,5	12,5	675	-12,5
9	Кількість штатних працівників, залучених до виконання прикладних розробок на 01.01.2014	од.	статистична звітність (форма 3 - наука), бухгалтерська звітність (форма №3-1), штатний розпис	167		167	167		167	
10	дослідники	од.	статистична звітність (форма 3 - наука), бухгалтерська звітність (форма №3-1), штатний розпис	147,5		147,5	147,5		147,5	
11	техніки	од.	статистична звітність (форма 3 - наука), бухгалтерська звітність (форма №3-1), штатний розпис	3		3	3		3	
12	спеціалісти	од.	статистична звітність (форма 3 - наука), бухгалтерська звітність (форма №3-1), штатний розпис	11,5		11,5	11,5		11,5	
13	робітники	од.	статистична звітність (форма 3 - наука), бухгалтерська звітність (форма №3-1), штатний розпис	5		5	5		5	
14	Кількість штатних працівників, залучених до виконання прикладних розробок на 01.09.2014	од.	план-графік конференцій, затверджений наказом ректора	167	10	177	167	5	172	-5
15	Кількість штатних працівників, залучених до виконання прикладних розробок на 01.01.2015	од.	статистична звітність (форма 3 - наука), бухгалтерська звітність (форма №3-1), штатний розпис	167	10	177	167	5	172	-5
16	Кількість штатних працівників, залучених до надання інших платних послуг, що надаються бюджетними науковими установами (науково-технічна експертиза, розробка науково-технічної інформації, тощо) та залучених до здійснення додаткової (господарської) діяльності на 01.01.2014	од.	статистична звітність (форма 3 - наука), бухгалтерська звітність (форма №3-1), штатний розпис	95,5		95,5	95,5		95,5	
17	дослідники	од.	статистична звітність (форма 3 - наука), бухгалтерська звітність (форма №3-1), штатний розпис	39		39	39		39	
18	техніки	од.	статистична звітність (форма 3 - наука), бухгалтерська звітність (форма №3-1), штатний розпис	4,5		4,5	4,5		4,5	
19	спеціалісти	од.	статистична звітність (форма 3 - наука), бухгалтерська звітність (форма №3-1), штатний розпис	8,5		8,5	8,5		8,5	

од.	статистична звітність (форма 3 - наука), бухгалтерська звітність (форма №3-1), штатний розпис	43,5	43,5	43,5	60	43,5	60
21	Кількість штатних працівників, залучених до надання інших платних послуг, що надаються бюджетними науковими установами (науково-технічна експертиза, розробка науково-технічної інформації, тощо) та залучених до здійснення додаткової (господарської) діяльності на 01.09.14	60	60	60	60	60	60
од.	статистична звітність (форма 3 - наука), бухгалтерська звітність (форма №3-1), штатний розпис	60	60	60	60	60	60
22	Кількість штатних працівників, залучених до надання інших платних послуг, що надаються бюджетними науковими установами (науково-технічна експертиза, розробка науково-технічної інформації, тощо) та залучених до здійснення додаткової (господарської) діяльності на 01.01.2015	11	11	11	11	11	11
од.	Форма 3-4	11	11	11	11	11	11
23	Кількість штатних одиниць медичної амбулаторії на 01.01.2014	47	47	47	47	47	47
од.	тематичний план науково-дослідних робіт	22	69	22	69	22	69
2	<b>продукту</b>						
1	Кількість фундаментальних досліджень у сфері природничих і технічних, гуманітарних і суспільних наук	47	47	47	47	47	47
од.	тематичний план науково-дослідних робіт	22	69	22	69	22	69
2	Кількість фундаментальних досліджень, які будуть завершені у поточному році	22	22	22	22	22	22
од.	тематичний план науково-дослідних робіт	22	22	22	22	22	22
3	Кількість фундаментальних досліджень, які будуть завершені у наступних бюджетних періодах	47	47	47	47	47	47
од.	тематичний план науково-дослідних робіт	47	47	47	47	47	47
4	Кількість фундаментальних досліджень, які виконуються за пріоритетними напрямками	47	47	47	47	47	47
од.	тематичний план науково-дослідних робіт	47	47	47	47	47	47
5	Кількість фундаментальних науково-дослідних робіт, результати яких буде впроваджено у навчальний процес в поточному році	22	22	22	22	22	22
од.	тематичний план науково-дослідних робіт	22	22	22	22	22	22
6	Кількість інших платних послуг, що надаються бюджетними науковими установами (науково-технічна експертиза, розробка науково-технічної інформації, тощо)	56	56	56	56	56	56
од.	договори	56	56	56	56	56	56
7	Кількість монографій	74	74	74	74	74	74
од.	статистична звітність (форма 3 - наука)	74	74	74	74	74	74
		11	11	11	11	11	11
		47	47	47	47	47	47
		22	22	22	22	22	22
		47	47	47	47	47	47
		47	47	47	47	47	47
		22	22	22	22	22	22
		56	56	56	56	56	56
		74	74	74	74	74	74
		11	11	11	11	11	11
		47	47	47	47	47	47
		22	22	22	22	22	22
		47	47	47	47	47	47
		47	47	47	47	47	47
		22	22	22	22	22	22
		56	56	56	56	56	56
		74	74	74	74	74	74
		11	11	11	11	11	11
		47	47	47	47	47	47
		22	22	22	22	22	22
		47	47	47	47	47	47
		47	47	47	47	47	47
		22	22	22	22	22	22
		56	56	56	56	56	56
		74	74	74	74	74	74
		11	11	11	11	11	11
		47	47	47	47	47	47
		22	22	22	22	22	22
		47	47	47	47	47	47
		47	47	47	47	47	47
		22	22	22	22	22	22
		56	56	56	56	56	56
		74	74	74	74	74	74
		11	11	11	11	11	11
		47	47	47	47	47	47
		22	22	22	22	22	22
		47	47	47	47	47	47
		47	47	47	47	47	47
		22	22	22	22	22	22
		56	56	56	56	56	56
		74	74	74	74	74	74
		11	11	11	11	11	11
		47	47	47	47	47	47
		22	22	22	22	22	22
		47	47	47	47	47	47
		47	47	47	47	47	47
		22	22	22	22	22	22
		56	56	56	56	56	56
		74	74	74	74	74	74
		11	11	11	11	11	11
		47	47	47	47	47	47
		22	22	22	22	22	22
		47	47	47	47	47	47
		47	47	47	47	47	47
		22	22	22	22	22	22
		56	56	56	56	56	56
		74	74	74	74	74	74
		11	11	11	11	11	11
		47	47	47	47	47	47
		22	22	22	22	22	22
		47	47	47	47	47	47
		47	47	47	47	47	47
		22	22	22	22	22	22
		56	56	56	56	56	56
		74	74	74	74	74	74
		11	11	11	11	11	11
		47	47	47	47	47	47
		22	22	22	22	22	22
		47	47	47	47	47	47
		47	47	47	47	47	47
		22	22	22	22	22	22
		56	56	56	56	56	56
		74	74	74	74	74	74
		11	11	11	11	11	11
		47	47	47	47	47	47
		22	22	22	22	22	22
		47	47	47	47	47	47
		47	47	47	47	47	47
		22	22	22	22	22	22
		56	56	56	56	56	56
		74	74	74	74	74	74
		11	11	11	11	11	11
		47	47	47	47	47	47
		22	22	22	22	22	22
		47	47	47	47	47	47
		47	47	47	47	47	47
		22	22	22	22	22	22
		56	56	56	56	56	56
		74	74	74	74	74	74
		11	11	11	11	11	11
		47	47	47	47	47	47
		22	22	22	22	22	22
		47	47	47	47	47	47
		47	47	47	47	47	47
		22	22	22	22	22	22
		56	56	56	56	56	56
		74	74	74	74	74	74
		11	11	11	11	11	11
		47	47	47	47	47	47
		22	22	22	22	22	22
		47	47	47	47	47	47
		47	47	47	47	47	47
		22	22	22	22	22	22
		56	56	56	56	56	56
		74	74	74	74	74	74
		11	11	11	11	11	11
		47	47	47	47	47	47
		22	22	22	22	22	22
		47	47	47	47	47	47
		47	47	47	47	47	47
		22	22	22	22	22	22
		56	56	56	56	56	56
		74	74	74	74	74	74
		11	11	11	11	11	11
		47	47	47	47	47	47
		22	22	22	22	22	22
		47	47	47	47	47	47
		47	47	47	47	47	47
		22	22	22	22	22	22
		56	56	56	56	56	56
		74	74	74	74	74	74
		11	11	11	11	11	11
		47	47	47	47	47	47
		22	22	22	22	22	22
		47	47	47	47	47	47
		47	47	47	47	47	47
		22	22	22	22	22	22
		56	56	56	56	56	56
		74	74	74	74	74	74
		11	11	11	11	11	11
		47	47	47	47	47	47
		22	22	22	22	22	22
		47	47	47	47	47	47
		47	47	47	47	47	47
		22	22	22	22	22	22
		56	56	56	56	56	56
		74	74	74	74	74	74
		11	11	11	11	11	11
		47	47	47	47	47	47
		22	22	22	22	22	22
		47	47	47	47	47	47
		47	47	47	47	47	47
		22	22	22	22	22	22
		56	56	56	56	56	56
		74	74	74	74	74	74
		11	11	11	11	11	11
		47	47	47	47	47	47
		22	22	22	22	22	22
		47	47	47	47	47	47
		47	47	47	47	47	47
		22	22	22	22	22	22
		56	56	56	56	56	56
		74	74	74	74	74	74
		11	11	11	11	11	11
		47	47	47	47	47	47
		22	22	22	22	22	22
		47	47	47	47	47	47
		47	47	47	47	47	47

8	Кількість підручників та навчальних посібників	статистична звітність (форма 3 - наука)	од.	104	104	104	104	104	
9	Кількість наукових статей	статистична звітність (форма 3 - наука)	од.	3486	3486	3486	3486	3486	
10	Кількість наукових прикладних розробок	тематичний план науково-дослідних робіт	од.	15	28	43	15	14	29
11	Кількість наукових прикладних розробок, завершених у поточному році	тематичний план науково-дослідних робіт	од.	2	28	30	2	11	13
12	Кількість наукових прикладних розробок, які виконуються за пріоритетними напрямками розвитку науки і техніки	тематичний план науково-дослідних робіт	од.	15	28	43	15	14	29
13	Кількість наукових прикладних розробок, які плануються завершити у наступних бюджетних періодах	тематичний план науково-дослідних робіт	од.	13	13	13	3	3	16
14	Кількість наукових прикладних розробок, результати яких буде впроваджено у навчальний процес	тематичний план науково-дослідних робіт	од.	2	28	30	2	11	13
15	Кількість науково-дослідних робіт, результати яких будуть у поточному році впроваджуватися у подальші розробки, та які матимуть практичне застосування	тематичний план науково-дослідних робіт	од.	2	28	30	2	11	13
16	Кількість придбаного наукоємного обладнання	договори	од.	42	42	42	3	3	3
17	Кількість фундаментальних досліджень, виконання яких призупинено в поточному році станом на 01.04.2014	наказ ректора від 11.04.2014, протокольне рішення науково-експертної ради	од.	8	8	8	8	5	13
18	Кількість наукових конференцій	план-графік конференцій, затверджений наказом ректора	од.	6	6	6	6	6	6
<b>3 ефективності</b>									
1	Середні витрати на виконання 1 фундаментального дослідження	розрахунок	тис.грн.	1119,9	102	1119,9	173,3	173,3	71,3
2	Середні витрати на виконання 1 прикладної розробки	розрахунок	тис.грн.	754,7	202,4	754,7	95,4	95,4	-107
3	Середня вартість 1 комплекту наукоємного обладнання	розрахунок	тис.грн.	83,6	83,6	83,6	6,8	6,8	-76,8
4	Середня вартість однієї платної послуги, що надана бюджетною науковою установою (науково-технічна експертиза, розробка науково-технічної інформації, тощо)	розрахунок	тис.грн.	95,8	95,8	95,8	6,8	6,8	-89
5	Середня вартість проведення 1 конференції	розрахунок	тис.грн.	6,7	6,7	6,7			
<b>4 ЯКОСТІ</b>									
1	Частка фундаментальних досліджень, які здійснюються за пріоритетними напрямками до загальної їх кількості	тематичний план науково-дослідних робіт, розрахунок	відс.	100	100	100	100	100	100

2	Частка фундаментальних досліджень, які будуть закінчені в наступних бюджетних періодах до загальної їх кількості	відс.	тематичний план науково-дослідних робіт , розрахунок	100	100	16,7	16,7
3	Частка фундаментальних досліджень, які будуть завершені у поточному році до загальної їх кількості	відс.	тематичний план науково-дослідних робіт , розрахунок	100	83,3	-16,7	-16,7
4	Частка фундаментальних досліджень, які будуть впроваджені в поточному році до загальної кількості завершених у поточному році	відс.	тематичний план науково-дослідних робіт , розрахунок	100	100		
5	Частка наукових прикладних розробок, які здійснюються за пріоритетними напрямками до загальної їх кількості	відс.	тематичний план науково-дослідних робіт, розрахунок	100	100	100	
6	Частка наукових прикладних розробок, завершених у поточному році до загальної їх кількості	відс.	тематичний план науково-дослідних робіт , розрахунок	13,3	13,3	78,6	-21,4
7	Частка наукових прикладних розробок, які будуть впроваджені в поточному році до загальної кількості завершених у поточному році	відс.	тематичний план науково-дослідних робіт , розрахунок	100	100	100	
8	Частка наукових прикладних розробок, які плануються завершити у наступних бюджетних періодах до загальної їх кількості	відс.	тематичний план науково-дослідних робіт , розрахунок	86,7	86,7	21,4	21,4
9	Частка наукових-дослідних робіт, результати яких будуть у поточному році впроваджуватися у подальші розробки, та які матимуть практичне застосування до загальної кількості завершених у поточному році	відс.	тематичний план науково-дослідних робіт , розрахунок	100	100	100	
10	Частка погашення кредиторської заборгованості поточного характеру	відс.	розрахунок	100	81,9	-18,1	-18,1
11	Частка фундаментальних досліджень, виконання яких припинено в поточному році	відс.	тематичний план науково-дослідних робіт , розрахунок	17	45,5	28,5	28,5

Аналіз стану виконання результативних показників

Відхилення даних показників пов'язано із загальним економічним становищем, що вплинуло на зменшення загального попиту на виконання НДР зі сторони замовників та на розірвання 8 договорів на виконання НДДКР з ініціативи замовника - МОН, також частково у зв'язку з невиконанням планових показників відокремленого структурного підрозділу НДІ "КРАО", що знаходиться на тимчасово окупованій території АР Крим:

- показник погашення кредиторської заборгованості поточного характеру пов'язано з неможливістю розрахунків з кредиторами відокремленого структурного підрозділу НДІ "КРАО", що знаходиться на тимчасово окупованій території АР Крим;
- показники витрат на здійснення додаткової (господарської) діяльності НДІ КраО, витрат на утримання, обслуговування, ремонт та придбання майна за рахунок надходжень від плати за оренду майна НДІ КраО та показника витрат на амбулаторне медичне обслуговування працівників НДІ КраО пов'язане з тим, що відокремлений структурний підрозділ НДІ КраО знаходиться на тимчасово окупованій території АР Крим;
- відхилення пов'язано зі збільшенням попиту зі сторони замовників щодо заключення договорів на виконання інших платних послуг бюджетних наукових установ (науково-технічна експертиза, розробка науково-технічної інформації, тощо), тобто було заключено та виконано договорів більше ніж заплановано.

8. Видавки у розрізі адміністративно-територіальних одиниць:

**Заступник Міністра**




(підпис)

М. В. Стріха

(прізвище та ініціали)

**Директор департаменту економіки та фінансування**



(підпис)

С. В. Даниленко

(прізвище та ініціали)



## Звіт про виконання паспорта бюджетної програми станом на 1 січня 2015 року

1. 220 Міністерство освіти і науки України  
(КПКВК ДБ) (найменування головного розпорядника)
2. 2201000 Апарат Міністерства освіти і науки України  
(КПКВК ДБ) (найменування відповідального виконавця)
3. 2201310 0810 Фізична і спортивна підготовка учнівської та студентської молоді  
(КПКВК ДБ) (КФКВК) (найменування бюджетної програми)

### 4. Видатки та надання кредитів за бюджетною програмою:

Затверджено паспорт бюджетної програми		Касові видатки (надані кредити)			Відхилення			тис. гривень
загальний фонд	спеціальний фонд	разом	загальний фонд	спеціальний фонд	разом	загальний фонд	спеціальний фонд	разом
1	2	3	4	5	6	7	8	9
44465,4	5088,1	49553,5	41909,2	2253,3	44162,5	-2556,2	-2834,8	-5391,0

### 5. Напрями використання бюджетних коштів:

№ з/п	Напрями використання бюджетних коштів	Затверджено паспорт бюджетної програми			Касові видатки (надані кредити)			Відхилення			тис. гривень
		загальний фонд	спеціальний фонд	разом	загальний фонд	спеціальний фонд	разом	загальний фонд	спеціальний фонд	разом	
1	2	3	4	5	6	7	8	9	10	11	
1	Забезпечення діяльності центральної школи вищої спортивної майстерності Комітету (далі ЦШВСМ)	3052,6	3052,6	3052,6	2916,3	2916,3	2916,3	-136,3	-136,3	-136,3	
2	Забезпечення діяльності Комітету з фізичного виховання та спорту МОН, Кримського республіканського, обласних, Київського та Севастопольського міських відділень з фізичного виховання та спорту, Центрального спортивного комплексу, Миколаївського спортивно-оздоровчого комплексу "Ювілейний", Палацу спорту м. Миколаєва, палаців спорту "Гарт" і "Зміна" Комітету	37826,3	5088,1	42914,4	36840,9	2253,3	39094,2	-985,4	-2834,8	-3820,2	
3	Організація і проведення згідно з Єдиним календарним планом фізкультурно-оздоровчих та спортивних заходів на відповідний рік, фізкультурно-оздоровчих та спортивних заходів загальнодержавного та міжнародного рівня серед учнівської та студентської молоді	971,3	971,3	971,3	678,3	678,3	678,3	-293,0	-293,0	-293,0	
4	Забезпечення підготовки і участі учнівських та студентських збірних команд у літніх (зимових) Всесвітніх універсиадах, Юнацьких олімпійських фестивалях, Всесвітніх гімназіадах, чемпіонатах світу та Європи серед учнівської та студентської молоді	1497,6	1497,6	1497,6	401,8	401,8	401,8	-1095,8	-1095,8	-1095,8	

## 2

5 Організація і проведення Комітетом організаційно-методичних заходів щодо фізкультурно-оздоровчої та спортивної роботи серед учнівської та студентської молоді та забезпечення участі представників Комітету в таких заходах, що проводяться на території України та за кордоном

6 Погашення кредиторської заборгованості Комітету та його регіональних відділень і установ, зареєстрованої в органах Державної казначейської служби України станом на 01.01.2014 року

277,0	231,3	231,3	-45,7	-45,7
840,6	840,6	840,6		
44 465,4	5 088,1	49 553,5	41 909,2	2 253,3
44 162,5		44 162,5	-2 556,2	-5 391,0

## Всього

6. Видатки на реалізацію державних цільових програм, які виконуються в межах бюджетної програми:

Код державної цільової програми	Назва державної цільової програми	Затверджено паспортом бюджетної програми						Касові видатки (надані кредити)						Відхилення			тис. гривень		
		загальний фонд		спеціальний фонд		разом		загальний фонд		спеціальний фонд		разом		загальний фонд		спеціальний фонд		разом	
		1	2	3	4	5	6	7	8	9	10	11	12	13					
1	2	3	4	5	6	7	8	9	10	11	12	13	14	15	16	17	18	19	
<b>1 затрат</b>																			
1	Середньорічна кількість вихованців ЦШВСМ	осіб	417	Статистична звітність	417	99	417	99	99	99	318	-318							
<b>Примітка:</b>		<i>Кількість вихованців зменшена у зв'язку з реорганізацією.</i>																	
2	Кількість ставок працівників ЦШВСМ	од.	74	Штатний розпис	74	66	74	66	66	66	8	-8							
<b>Примітка:</b>		<i>Кількість ставок зменшена у зв'язку з реорганізацією.</i>																	
3	в тому числі кількість ставок штатних тренерів ЦШВСМ	од.	22	Штатний розпис	22	22	22	22	22	22									
4	Кількість навчально-тренувальних зборів на території України, що будуть проведені ЦШВСМ	од.	2	Календарний план	2	2	2	2	2	2									
5	Кількість регіональних відділень Комітету (включаючи центральний апарат)	од.	26	Статистична звітність	26	26	26	26	26	26									
6	Кількість штатних одиниць працівників Комітету та його регіональних відділень	од.	367	Штатний розпис	367	366	367	366	366	366	-1	-1							
7	Кількість спортивних споруд працівників спортивних споруд	од.	25	Статистична звітність	25	25	25	25	25	25									
8	Кількість штатних одиниць працівників спортивних споруд	од.	607	Штатний розпис	607	616	607	616	616	616	9	9							
<b>Примітка:</b>		<i>Кількість ставок збільшена у зв'язку з реорганізацією.</i>																	
9	Кількість секцій, які функціонують на спортивних спорудах	од.	77	План роботи	77	77	77	77	77	77									

## 7. Результативні показники бюджетної програми та аналіз їх виконання:

10	Кількість спортивних споруд, які перебувають в аварійному стані, на яких заплановано капітальний ремонт у поточному році	од.	Кошторис	3	3	1	1	-2	-2
<b>Примітка:</b> <i>Зменшення надходжень коштів по спеціальному фонду.</i>									
11	Загальна кошторисна вартість робіт з проведення капітального ремонту спортивних споруд, які перебувають в аварійному стані, запланована на поточний рік (загальна кошторисна вартість робіт - 2680,1 тис. грн.)	тис. грн.	Проектно-кошторисна документація	910	910	65,6	65,6	-844,4	-844,4

12	Рівень виконання розпочатих в минулому році робіт з капітального ремонту спортивних споруд Комітету, які перебувають в аварійному стані на початок 2014 року	відс.	Акти виконаних робіт	36	36	36	36	17	17
<b>Примітка:</b> <i>Зменшення надходжень коштів по спеціальному фонду.</i>									
13	Кількість фізкультурно-оздоровчих та спортивних заходів загальнодержавного рівня серед учнів та студентів Європи, в яких візьмуть участь студентські збірні команди, що проводяться за кордоном	од.	Календарний план	17	17	17	17	17	17
14	Кількість чемпіонатів світу і студентські збірні команди, що проводяться за кордоном	од.	Календарний план	5	5	2	2	2	-3

15	Кількість організаційно-методичних заходів щодо фізкультурно-оздоровчої та спортивної роботи серед учнів та студентів міжнародного рівня, що проводяться за кордоном, в яких беруть участь представники Комітету	од. <th>Календарний план <th>3 <th>3 <th>3 <th>3 <th>3 <th>3 </th></th></th></th></th></th></th>	Календарний план <th>3 <th>3 <th>3 <th>3 <th>3 <th>3 </th></th></th></th></th></th>	3 <th>3 <th>3 <th>3 <th>3 <th>3 </th></th></th></th></th>	3 <th>3 <th>3 <th>3 <th>3 </th></th></th></th>	3 <th>3 <th>3 <th>3 </th></th></th>	3 <th>3 <th>3 </th></th>	3 <th>3 </th>	3
<b>Примітка:</b> <i>Кількість зменшена у зв'язку з відмовою органів ДКСУ в здійсненні проплат.</i>									
16	Кількість організаційно-методичних заходів щодо фізкультурно-оздоровчої та спортивної роботи серед учнів та студентів загальнодержавного рівня, що проводяться Комітетом на території України	од.	Календарний план	5	5	2	2	2	-3

**Примітка:** *Кількість зменшена у зв'язку з відмовою органів ДКСУ в здійсненні проплат.*

17	Кількість навчально-тренувальних зборів для студентської збірної команди, пов'язаних з підготовкою до участі у XXVII зимовій Всесвітній Універсіаді, що проводиться на території України (проведення XXVII зимової Всесвітньої Універсіади з 21.01.2015р. по 01.02.2015р. в м.Орбеліс (Словацьчина) та з 04.02.2015р. по 14.02.2015р. в м.Гранада (Іспанія))	од.	Календарний план	4	2	2	-2
<b>Примітка:</b>	Кількість зменшена у зв'язку з відмовою органів ДКСУ в здійсненні проїзду.	Г.кал.	Кошторис	1210,2	1093,1	1093,1	-117,1
18	Обсяг споживання теплопостачання спортивними спорудами	Г.кал.	Кошторис	1210,2	1093,1	1093,1	-117,1
<b>Примітка:</b>	Витрати зменшені у зв'язку із встановленням лічильника теплової енергії в Центральному спортивному комплексі.	м.куб.	Кошторис	38730,3	32427	32427	-6303,3
19	Обсяг споживання води спортивними спорудами	м.куб.	Кошторис	38730,3	32427	32427	-6303,3
<b>Примітка:</b>	Витрати зменшені у зв'язку з призушенням казначейського обласного відділення (філії) Комітету з фізичного виховання та спорту.	тис.кВт.г	Кошторис	1172,3	1035,7	1035,7	-136,6
20	Обсяг споживання електроенергії спортивними спорудами	тис.кВт.г	Кошторис	1172,3	1035,7	1035,7	-136,6
<b>Примітка:</b>	Витрати зменшені у зв'язку з призушенням казначейського обласного відділення (філії) Комітету з фізичного виховання та спорту.	м.куб.	Кошторис	358595,7	300297,9	300297,9	-58297,8
21	Обсяг споживання природного газу спортивними спорудами	м.куб.	Кошторис	358595,7	300297,9	300297,9	-58297,8
<b>Примітка:</b>	Витрати зменшені у зв'язку з призушенням казначейського обласного відділення (філії) Комітету з фізичного виховання та спорту.	м.куб.	Кошторис	358595,7	300297,9	300297,9	-58297,8
<b>2</b>	<b>ПРОДУКТУ</b>						
1	Кількість людино-днів проведених ЦШВСМ навчально-тренувальних зборів на території України	од.	Календарний план	1152	582	582	-570
<b>Примітка:</b>	Кількість людино-днів зменшена у зв'язку із зменшенням кількості учасників.	од.	Календарний план	18860	9547	9547	-9313
2	Кількість людино-днів проведення фізкультурно-оздоровчих та спортивних заходів загальнодержавного рівня серед учнів та студентів	од.	Календарний план	18860	9547	9547	-9313
<b>Примітка:</b>	Кількість людино-днів зменшена у зв'язку із зменшенням кількості учасників.	од.	Календарний план	18860	9547	9547	-9313
3	Кількість людино-днів участі студентської та учнівської збірних команд України у чемпіонатах світу і Європи	од.	Календарний план	542	300	300	-242
<b>Примітка:</b>	Кількість людино-днів зменшена у зв'язку із зменшенням кількості учасників та кількості чемпіонатів.	од.	Календарний план	542	300	300	-242
4	Кількість людино-днів участі представників Комітету в організаційно-методичних заходах щодо фізкультурно-оздоровчої та спортивної роботи серед учнів та студентів міжнародного рівня, що проводиться за кордоном	од.	Календарний план	100	95	95	-5
<b>Примітка:</b>	Кількість людино-днів зменшена у зв'язку із зменшенням кількості учасників.	од.	Календарний план	100	95	95	-5



<b>Примітка:</b>	Середні витрати зменшені у зв'язку з припиненням казначейського обслуговування Донецького та Луганського обласних відділень (філії) Комітету з фізичного виховання та спорту та у зв'язку з відмовою органів ДКСУ в здійсненні проплат при наявності коштів.			
6	в т.ч. середньомісячна заробітна плата 1 працівника Комітету та його регіональних відділень	грн.	Розрахунковий	2614,9
7	Середні витрати для забезпечення роботи 1 секції на спортивних спорудах	грн.	Розрахунковий	264211,7
				29263,6
				-10557,1
				-24997,4
<b>Примітка:</b>	Середні витрати зменшені у зв'язку з припиненням казначейського обслуговування Луганського обласного відділення (філії) Комітету з фізичного виховання та спорту та у зв'язку з відмовою органів ДКСУ в здійсненні проплат при наявності коштів.			
8	Середньомісячна заробітна плата працівників спортивних споруд	грн.	Розрахунковий	1690,9
9	Середня вартість 1 Гкал тепlopостачання, що споживається спортивними спорудами	грн.	Розрахунковий	848,2
10	Середня вартість 1 м.куб. води, що споживається спортивними спорудами	грн.	Розрахунковий	8,9
11	Середня вартість 1 тис.кВт електроенергії, що споживається спортивними спорудами	грн.	Розрахунковий	1051,2
12	Середня вартість 1 м.куб природного газу, що споживається спортивними спорудами	грн.	Розрахунковий	4,7
13	Середні витрати на проведення капітального ремонту 1 кв.м. спортивних споруд Комітету, які перебувають в аварійному стані	грн.	Розрахунковий	159
14	Середні витрати на проведення 1 лодино-дня фізкультурно-оздоровчих та спортивних заходів загальнодержавного рівня серед учнів та студентів	грн.	Розрахунковий	51,5
				71,1
				19,6
<b>Примітка:</b>	Середні витрати збільшені у зв'язку із збільшенням витрат на проїзд та проживання.			
15	Середні витрати на 1 лодино-день участі студентської збірної команди у чемпіонатах світу і Європи	грн.	Розрахунковий	770,8
				713,6
				-57,2
<b>Примітка:</b>	Середні витрати зменшені у зв'язку із зменшенням кількості учасників та кількості чемпіонатів.			
16	Середні витрати на 1 лодино-день участі в організаційно-методичних заходах щодо здійснення фізкультурно-оздоровчої та спортивної роботи серед учнів та студентів міжнародного рівня, що проводяться за кордоном	грн.	Розрахунковий	2303
				2350,5
				47,5
<b>Примітка:</b>	Середні витрати збільшені у зв'язку із збільшенням витрат на проїзд та проживання.			

17	Середні витрати на 1 людину-день проведення організаційно-методичних заходів щодо здійснення фізкультурно-оздоровчої та спортивної роботи серед учнів та студентів загальнодержавного рівня, що проводяться Комітетом на території України	грн.	Розрахунковий	7	46,5	27	-19,5
<b>Примітка:</b> Середні витрати зменшені у зв'язку із зменшенням кількості учасників та кількості організаційно-методичних заходів.							
18	Середні витрати на проведення 1 людину-дня навчально-тренувальних зборів для студентської збірної команди, пов'язаних з підготовкою до участі у XXVII зимовій Всесвітній Універсіаді	грн.	Розрахунковий	350	268,5		-81,5
<b>Примітка:</b> Середні витрати зменшені у зв'язку із зменшенням кількості учасників та кількості НТЗ.							
19	Середня вартість комплексу парадного, спортивного одягу, взуття, придбаного для забезпечення участі студентської збірної команди у XXVII зимовій Всесвітній Універсіаді	грн.	Розрахунковий	5000			-5000
<b>Примітка:</b> Середні витрати відсутні у зв'язку з відмовою органів ДКСУ в здійсненні проглат.							
<b>4 ЯКОСТІ</b>							
1	Кількість вихованців ЦШВСМ, які займають I-III місця на міжнародних змаганнях у поточному році	осіб	Протоколи змагань	10	24		14
2	Кількість вихованців ЦШВСМ, які займають I-III місця на всеукраїнських змаганнях у поточному році	осіб	Протоколи змагань	41	24		-17
3	Кількість кандидатів до складу збірної команди України, підготовлених ЦШВСМ	осіб	Протоколи змагань	15	26		11
4	Відсоток учнівської та студентської молоді, охопленої спортивними заходами Комітету від загальної кількості учнів та студентів, що займаються усіма видами фізкультурно-оздоровчої роботи	відс.	Річна звітність, розрахунковий	7,2	7,2		
5	Рівень погашення кредиторської заборгованості Комітету та його регіональних відділень і установ	відс.	Розрахунковий	100	100		
6	Рівень виконання робіт з капітального ремонту спортивних споруд Комітету, які перебувають в аварійному стані на кінець року	відс.	Акти виконаних робіт	53,7	5		-48,7
<b>Примітка:</b> Зменшення надходжень коштів по спеціальному фонду.							

Аналіз стану виконання результативних показників

Відхилення у направах використання бюджетних коштів зумовлено:

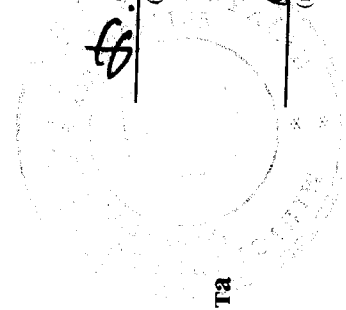
- призупиненням казначейського обслуговування Донецького та Луганського обласних відділень (філій) Комітету з фізичного виховання та спорту та у зв'язку з відмовою органів ДКСУ в здійсненні проплат при наявності коштів;
- відмовою органів ДКСУ в здійсненні проплат та за рахунок зняття зареєстрованих в ДКСУ юридичних і фінансових зобов'язань з метою зменшення кредиторської заборгованості станом на 01.01.2015 року.

Враховуючи викладене та у зв'язку з відмовою органів ДКСУ в здійсненні проплат утворилась кредиторська заборгованість станом на 01.01.2015 року в сумі 1464,6 тис.грн. (в тому числі 133,8 тис.грн - кредиторська заборгованість установ, які знаходяться на території, що не контролюється українською владою).

8. Видатки у розрізі адміністративно-територіальних одиниць:

**Заступник Міністра**

**/ Директор департаменту економіки та фінансування**



*(Handwritten signature)*  
(підпис)

*(Handwritten signature)*  
(підпис)

П. Б. Полянський  
(прізвище та ініціали)

С. В. Даниленко  
(прізвище та ініціали)



## Звіт про виконання паспорта бюджетної програми станом на 1 січня 2015 року

1. 220 Міністерство освіти і науки України  
(КПКВК ДБ) (найменування головного розпорядника)
2. 2201000 Апарат Міністерства освіти і науки України  
(КПКВК ДБ) (найменування відповідального виконавця)
3. 2201440 0960 Забезпечення діяльності Національного центру "Мала академія наук України"  
(КПКВК ДБ) (КФКВК) (найменування бюджетної програми)

### 4. Видатки та надання кредитів за бюджетною програмою:

Затверджено паспортом бюджетної програми		Касові видатки (надані кредити)			Відхилення			тис. гривень
		загальний фонд	спеціальний фонд	разом	загальний фонд	спеціальний фонд	разом	
1	2	3	4	5	6	7	8	9
16772,1			16665,6 ✓		16665,6			-106,5
								-106,5

### 5. Напрями використання бюджетних коштів:

№ з/п	Напрями використання бюджетних коштів	Затверджено паспортом бюджетної програми			Касові видатки (надані кредити)			Відхилення			тис. гривень
		загальний фонд	спеціальний фонд	разом	загальний фонд	спеціальний фонд	разом	загальний фонд	спеціальний фонд	разом	
1	2	3	4	5	6	7	8	9	10	11	
1	Забезпечення діяльності Національного центру "Мала академія наук України"	11561,1		11561,1	11519,6		11519,6				-41,5
2	Стипендія Президента України для переможців Всеукраїнських учнівських олімпіад з базових навчальних предметів і Всеукраїнського конкурсу-захисту науково-дослідницьких робіт учнів-членів Малої академії наук України	3564,0		3564,0	3564,0		3564,0				
3	Організація всеукраїнських заходів за участю учнів, здібних до наукових досліджень, винахідницької, творчої роботи	865,7		865,7	865,7		865,7				
4	Проведення заходів спрямованих на підвищення професійних навиків педагогічних працівників Малої академії наук України, посадовців та загальноосвітніх навчальних закладів за дослідницько-експериментальним напрямом	12,2		12,2	12,2		12,2				
5	Узагальнення та популяризація педагогічного досвіду шляхом проведення всеукраїнських конкурсів методичних розроблень і навчальних програм	11,4		11,4	11,4		11,4				
6	Залучення дітей та педагогів до участі в заходах, що проводяться в рамках міжнародного співробітництва	44,4		44,4	44,4		44,4				



11 Кількість дітей учасників заходів, що проводяться в рамках міжнародного співробітництва

чол.

Звітність

29

27

-2

27

-2

Примітка:

Розбіжність виникла у зв'язку з відсутністю учасників з Донецької і Луганської областей та АР Крим.

## 2 продукту

1	Кількість переможців Всеукраїнських учнівських олімпіад з базових навчальних предметів і Всеукраїнського конкурсу-захисту науково-дослідницьких робіт учнів-членів Малої академії наук України	чол.	Звітність	270	270	270	270	270	270
2	Кількість всеукраїнських заходів за участю учнів, здібних до наукових досліджень, винахідницької, творчої роботи	од.	Звітність	47	47	47	47	47	47
3	Кількість заходів (семинарів, конференцій, майстер-класів) з підвищення професійних навиків працівників	од.	Звітність	14	14	14	14	14	14
4	Кількість конкурсів методичних розроблень і навчальних програм	од.	Звітність	2	2	2	2	2	2
5	Кількість заходів в рамках міжнародного співробітництва	од.	Звітність	7	7	7	7	7	7
6	Кількість виготовлених матеріалів поліграфічної продукції з науково-популярної тематики та періодичних видань	од.	Звітність	157	157	157	157	157	157
7	Кількість виготовлених відоматеріалів, телевізійних програм	од.	Звітність	5	5	5	5	5	5
<b>3 ефективності</b>									
1	Середні витрати на проведення одного всеукраїнського заходу	тис.грн.	Розрахунок	18,4	18,4	18,4	18,4	18,4	18,4
2	Середні витрати на проведення одного семінару, конференції, майстер-класу з підвищення кваліфікації	тис.грн.	Розрахунок	0,8	0,8	0,8	0,8	0,8	0,8
3	Середні витрати на проведення одного конкурсу методичних розроблень і навчальних програм	тис.грн.	Розрахунок	5,7	5,7	5,7	5,7	5,7	5,7
4	Середні витрати на проведення одного міжнародного заходу	тис.грн.	Розрахунок	6,3	6,3	6,3	6,3	6,3	6,3
5	Середні витрати на виготовлення однієї матеріалів, поліграфічної продукції з науково-популярної тематики та періодичних видань	тис.грн.	Розрахунок	0,1	0,1	0,1	0,1	0,1	0,1
6	Середні витрати на виготовлення однієї відоматеріалів, створення телевізійних програм	тис.грн.	Розрахунок	19,7	19,7	19,7	19,7	19,7	19,7
<b>4 ЯКОСТІ</b>									

1 Рівень погашення кредиторської заборгованості, яка склалася станом на 01.01.2014 та зареєстрована в органах ДКСУ

відс. Розрахунок

4

100

89,1

-10,9

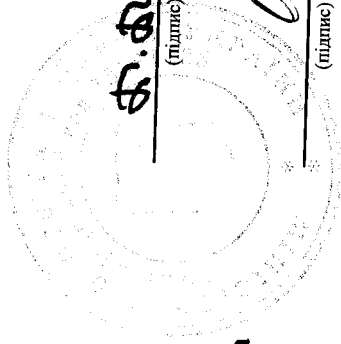
Аналіз стану виконання результативних показників

Розбіжність виникла у зв'язку з непогашенням кредиторської заборгованості, так як кредитори знаходяться на території АР Крим, та у зв'язку з економією коштів за рахунок зменшення об'єму фактично наданих послуг.

8. Видатки у розрізі адміністративно-територіальних одиниць:

**Заступник Міністра**

/ **Директор департаменту економіки та фінансування**



П. Б. Полянський  
(прізвище та ініціали)

С. В. Даниленко  
(прізвище та ініціали)

## Звіт про виконання паспорта бюджетної програми станом на 1 січня 2015 року

1. 220 Міністерство освіти і науки України  
(КПКВК ДБ) (найменування головного розпорядника)
2. 2201000 Апарат Міністерства освіти і науки України  
(КПКВК ДБ) (найменування відповідального виконавця)
3. 2201460 1060 Надання кредитів на будівництво (придбання) житла для науково-педагогічних та педагогічних працівників  
(КПКВК ДБ) (КФКВК) (найменування бюджетної програми)

### 4. Видатки та надання кредитів за бюджетною програмою:

Затверджено паспортом бюджетної програми		Касові видатки (надані кредити)			Відхилення			тис. гривень	
		загальний фонд	спеціальний фонд	разом	загальний фонд	спеціальний фонд	разом		
1	2	3	4	5	6	7	8	9	
1	Надання кредитів на будівництво (придбання) житла	2000,0	2000,0	1978,4	1978,4	7	8	9	-21,6
<b>Всього</b>		2000,0	2000,0	1978,4	1978,4	7	8	9	-21,6

### 5. Напрями використання бюджетних коштів:

№ з/п	Напрями використання бюджетних коштів	Затверджено паспортом бюджетної програми			Касові видатки (надані кредити)			Відхилення			тис. гривень
		загальний фонд	спеціальний фонд	разом	загальний фонд	спеціальний фонд	разом	загальний фонд	спеціальний фонд	разом	
1	Надання кредитів на будівництво (придбання) житла	2000,0	2000,0	2000,0	1978,4	1978,4	1978,4	9	10	11	-21,6
<b>Всього</b>		2000,0	2000,0	2000,0	1978,4	1978,4	1978,4	9	10	11	-21,6

### 6. Видатки на реалізацію державних цільових програм, які виконуються в межах бюджетної програми:

Код державної цільової програми	Назва державної цільової програми	Затверджено паспортом бюджетної програми			Касові видатки (надані кредити)			Відхилення			тис. гривень
		загальний фонд	спеціальний фонд	разом	загальний фонд	спеціальний фонд	разом	загальний фонд	спеціальний фонд	разом	
1	Надання кредитів на будівництво (придбання) житла	1	2	3	4	5	6	7	8	9	-21,6
<b>Всього</b>		1	2	3	4	5	6	7	8	9	-21,6

### 7. Результативні показники бюджетної програми та аналіз їх виконання:


№ з/п	Показники	Одиниця виміру	Джерело інформації	Затверджено паспортом бюджетної програми			Касові видатки (надані кредити)			Відхилення		
				загальний фонд	спеціальний фонд	разом	загальний фонд	спеціальний фонд	разом	загальний фонд	спеціальний фонд	разом
1	2	3	4	5	6	7	8	9	10	11	12	13
1	2	3	4	5	6	7	8	9	10	11	12	13

## 1 продукт

1	Площа проінвестованого житла	кв. м.	розрахунок	375	375	395	395	20	20
<b>Примітка:</b>	Відхилення фактичного показника від планового зумовлене попитом на житло площею більшою від запланованої та наявними пропозиціями на ринку житла								
2	Залучено коштів населення (перший внесок)	тис.грн.	розрахунок	127,7	127,7	752,7	752,7	625	625
<b>Примітка:</b>	Збільшення фактичного показника від планового зумовлене збільшенням перших внесків порівняно із необхідним мінімальним першим внеском								
3	Кількість кредитів, наданих на будівництво (придбання) житла	од.	розрахунок	6	6	6	6	6	6
<b>2 ефektivності</b>									
1	Середня площа житла, наданого в кредит на 1 родину	кв. м.	прогноз	62,5	62,5	65,8	65,8	3,3	3,3
<b>Примітка:</b>	Відхилення відображає фактичний попит на житло із вказаною площею та наявні пропозиції на ринку житла								
2	Опосередкована вартість 1 кв. м. житла по регіонах України	грн.	наказ Міністерству від 07.08.2013 р. № 369	5226	6014	6014	6014	788	788
<b>Примітка:</b>	Опосередкована вартість 1 кв.м. житла збільшена відповідно до наказу Міністерству від 11.11.2014 № 306								
3	Середній розмір кредиту на будівництво (придбання) житла	грн.	розрахунок	307027,5	329740,8	329740,8	329740,8	22713,3	22713,3
<b>Примітка:</b>	Збільшення фактичного показника від планового зумовлене збільшенням опосередкованої вартості 1 кв.м. житла та середньої площі								
<b>3 ЯКОСТІ</b>									
1	Рівень повернення наданих кредитів	відс.	звіт/прогноз	100	100	100	100		

## Аналіз стану виконання результативних показників

## 8. Видатки у розрізі адміністративно-територіальних одиниць:



Заступник Міністра

Директор департаменту економіки та фінансування

П. Б. Полянський  
(прізвище та ініціали)

С. В. Данilenko

(прізвище та ініціали)

## 3 ефективності


1	Середні витрати на проведення одного тесту	грн.	розрахунок	96,4	96,4
2	Середні витрати на проведення одного пробного тесту	грн.	розрахунок	89	89
4	<b>ЯКОСТІ</b>				
1	Питома вага осіб, які отримують результат зовнішнього незалежного оцінювання, в загальній кількості до осіб, які взяли участь у ЗНО	відс.	Офіційний звіт	100	100
2	Відповідність психометричних показників тестів стандартам (коefficient альфа Кронбаха не менше 0,7)	од.	Офіційний звіт	0,7	0,7
<b>Примітка:</b> в тому числі: українська мова і література - 0,938; 0,94; математика - 0,914; історія України - 0,832; всевітня історія - 0,911; світова література - 0,917; фізика - 0,858; хімія - 0,948; біологія - 0,865; географія - 0,866; англійська мова - 0,92; іспанська мова - 0,923; німецька мова - 0,921; французька мова - 0,93; російська мова - 0,89 альфа-Кронбаха.					
3	Рівень погашення кредиторської заборгованості поточного характеру, яка склалася станом на 01.01.2014 та зареєстрована в органах ДКСУ	відс.	Розрахунок	100	100

## Аналіз стану виконання результативних показників

8. Видатки у розрізі адміністративно-територіальних одиниць:

Заступник Міністра

Директор департаменту економіки та фінансування

П. Б. Полянський  
(прізвище та ініціали)

С. В. Данilenko

(прізвище та ініціали)







**4 ЯКОСТІ**

1 Литома вага заявок, по яких прийнято рішення щодо надання ліцензії, сертифікату та свідоцтва про атестацію, у загальній кількості заявок, представлених на розгляд відс. розрахунок 97 97

**Аналіз стану виконання результативних показників**


**8. Видатки у розрізі адміністративно-територіальних одиниць:**

**Заступник Міністра**



(підпис)

**Директор департаменту економіки та фінансування**



(підпис)

**М. В. Стріха**

(прізвище та ініціали)

**С. В. Даниленко**

(прізвище та ініціали)

## Звіт про виконання паспорта бюджетної програми станом на 1 січня 2015 року

1. 220 Міністерство освіти і науки України  
(КПКВК ДБ) (найменування головного розпорядника)
2. 2203000 Державна інспекція навчальних закладів України  
(КПКВК ДБ) (найменування відповідального виконавця)
3. 2203010 0990 Здійснення державного нагляду за діяльністю навчальних закладів  
(КПКВК ДБ) (КФКВК) (найменування бюджетної програми)

### 4. Видатки та надання кредитів за бюджетною програмою:

Затверджено паспортом бюджетної програми		Касові видатки (надані кредити)			Відхилення			тис. гривень
		загальний фонд	спеціальний фонд	разом	загальний фонд	спеціальний фонд	разом	
1	2	3	4	5	6	7	8	9
2775,2		2775,2	2689,6	2689,6	2689,6	-85,6	-85,6	-85,6

### 5. Напрями використання бюджетних коштів:

№ з/п	Напрям використання бюджетних коштів	Затверджено паспортом бюджетної програми			Касові видатки (надані кредити)			Відхилення			тис. гривень
		загальний фонд	спеціальний фонд	разом	загальний фонд	спеціальний фонд	разом	загальний фонд	спеціальний фонд	разом	
1	2	3	4	5	6	7	8	9	10	11	
1	Забезпечення виконання функцій і завдань, покладених на Державну інспекцію навчальних закладів України	2775,2		2775,2	2689,6		2689,6	-85,6			-85,6
<b>Всього</b>		<b>2 775,2</b>		<b>2 775,2</b>	<b>2 689,6</b>		<b>2 689,6</b>	<b>-85,6</b>			<b>-85,6</b>

### 6. Видатки на реалізацію державних цільових програм, які виконуються в межах бюджетної програми:

Код державної цільової програми	Назва державної цільової програми	Затверджено паспортом бюджетної програми			Касові видатки (надані кредити)			Відхилення			тис. гривень
		загальний фонд	спеціальний фонд	разом	загальний фонд	спеціальний фонд	разом	загальний фонд	спеціальний фонд	разом	
1	2	3	4	5	6	7	8	9	10	11	


### 7. Результативні показники бюджетної програми та аналіз їх виконання:

№ з/п	Показники	Одиниця виміру	Джерело інформації	Затверджено паспортом бюджетної програми			Касові видатки (надані кредити)			Відхилення		
				загальний фонд	спеціальний фонд	разом	загальний фонд	спеціальний фонд	разом	загальний фонд	спеціальний фонд	разом
1	2	3	4	5	6	7	8	9	10	11	12	13
<b>1 загат</b>												
1	Кількість штатних одиниць	од.	Постанова КМУ від 05.04.2014 №85	40		40	40		40			40
2	Кількість службових легкових автомобілів	од.	постанова КМУ від 26.12.2011 № 1399	1		1	1		1			1
3	Орендована площа приміщень	кв. м.	договір оренди від 11.01.2012 № 29	542		542	542		542			542
4	Кількість відряджень	од.	Накази про відрядження	80		80	156		156		76	76
<b>2 продукту</b>												
1	Кількість проведених колегій	од.	внутрішній облік	4		4	5		5		1	1
2	Кількість опрацьованої кореспонденції (доручень, листів)	од.	внутрішній облік	2000		2000	2418		2418		418	418
3	Кількість розглянутих звернень, заяв, скарг громадян України	од.	внутрішній облік	250		250	449		449		199	199
4	Кількість проведених перевірок та вивчень	од.	внутрішній облік	280		280	174		174		-106	-106
5	Кількість розроблених та удосконалених типових програм перевірок, критеріїв оцінки результатів діяльності навчальних закладів, методичних рекомендацій	од.	внутрішній облік	20		20	8		8		-12	-12
<b>3 ефективності</b>												
1	Кількість опрацьованої кореспонденції (доручень, листів) на 1 працівника	од.	внутрішній облік	50		50	60,5		60,5		10,5	10,5
2	Кількість розглянутих звернень, заяв, скарг громадян України на 1 працівника	од.	внутрішній облік	6		6	11,2		11,2		5,2	5,2
3	Кількість проведених перевірок та вивчень на 1 працівника	од.	внутрішній облік	7		7	4,3		4,3		-2,7	-2,7
4	Середня вартість людино-дня відрядження працівників	грн.	внутрішній облік	800		800	800		800			
<b>4 якості</b>												
1	Питома вага вчасно виконаних доручень у їх загальній кількості	відс.	внутрішній облік	100		100	100		100			
2	Рівень усунення порушень, що були виявлені у ході перевірок, у загальному обсязі виявлених порушень	відс.	внутрішній облік	100		100	100		100			
3	Частка навчальних закладів, у яких виявлено порушення, у загальній кількості перевірених	відс.	внутрішній облік	96		96	95		95		-1	-1

8. Видатки у розрізі адміністративно-територіальних одиниць:

**Заступник Міністра**

**/ Директор департаменту економіки та фінансування**



П. Б. Полянський  
(прізвище та ініціали)

С. В. Даниленко  
(прізвище та ініціали)





12 Кількість друкованих періодичних видань од. Свідомство про реєстрацію друкованого засобу масової інформації 2 2 2370,5 2370,5 -517,6

13 Витрати на проведення фундаментальних досліджень тис.грн. 2888,1 2370,5 2888,1 2370,5 -517,6

**Примітка:** *виконавці відмовились від участі в процедурі тендерних закупівель*

14 Вартість одного гранту Президента України для підтримки наукових досліджень молодих учених: кандидати наук до 30 років тис.грн. 60 60 60 60

15 Вартість одного гранту Президента України для підтримки наукових досліджень молодих учених: доктори наук до 35 років тис.грн. 90 90 90 90

16 Вартість одного гранту Президента України для підтримки наукових досліджень молодих учених: докторанти до 33 років тис.грн. 75 75 75 75

17 Вартість одного гранту Президента України для підтримки наукових досліджень докторів наук до 45 років тис.грн. 150 150 150 150

## 2 продукту

1 Кількість проведених фундаментальних досліджень од. Акти і звіти за договорами ДФФД 13 12 12 -1

**Примітка:** *виконавці відмовились від процедури тендерних торгів*

2 Кількість фундаментальних досліджень, які виконуються за пріоритетними напрямками розвитку науки і техніки од. Акти і звіти за договорами ДФФД 13 12 12 -1

3 Кількість фундаментальних досліджень, які завершуються у поточному році за пріоритетними напрямками розвитку науки і техніки од. Акти і звіти за договорами ДФФД 13 12 12 -1

4 Кількість фундаментальних досліджень, результати яких будуть впроваджені у практичну діяльність за пріоритетними напрямками розвитку науки і техніки од. Акти і звіти за договорами ДФФД 3 3 3 3

5 Кількість опубліковано монографій та підручників од. Акти і звіти за договорами ДФФД 2 2 2 2

6 Кількість публікацій за науковими напрямками од. Акти і звіти за договорами ДФФД 65 65 65 65

7 Обробка бібліотечного фонду тис.од. Акти, звіти 25 25 25 25

8 Створення довідково-пошукового апарату (ДПА) тис.од. Акти, звіти 25 25 25 25

9 Поповнення ЕК та спеціалізованих БД тис.од. Акти, звіти 25 25 25 25



10 Кількість одержаних об'язкових примірників документів періодичних та неперіодичних видань (без оплати) тис.од. Звітність 42 42 42 42

11	Загальний тираж газети "Світ"	тис.од.	Статистична звітність	12	12	12	12	12
12	Загальний тираж наукового журналу "Наука сьогодні"	тис.од.	Статистична звітність	4,8	4,8	4,8	4,8	4,8
13	Кількість виходу номерів газети "Світ" на рік	од.	Статистична звітність	48	48	48	48	48
14	Кількість виходу номерів газети "Наука сьогодні" на рік	од.	Статистична звітність	24	24	24	24	24
15	Разовий тираж виходу газети "Світ"	од.	Статистична звітність	250	250	250	250	250
16	Разовий тираж виходу наукового журналу "Наука сьогодні"	од.	Статистична звітність	200	200	200	200	200
17	Обсяг інформаційно-аналітичних матеріалів, підготовлених та опублікованих за підсумками конкурсної діяльності ДФФД	друк. арк.	Акти і звіти за договорами ДФФД	6	6	6	6	6
18	Кількість грантів Президента України для підтримки наукових досліджень молодих учених: доктори наук до 35 років	од.	Розпорядження Президента України від 24.09.14. №1039	3	3	3	3	3
19	Кількість грантів Президента України для підтримки наукових досліджень молодих учених: докторанти до 33 років	од.	Розпорядження Президента України від 24.09.14. №1039	8	8	6	6	-2
<b>Примітка:</b> виконавці відмовились від виконання договору								
20	Кількість грантів Президента України для підтримки наукових досліджень молодих учених: кандидати наук до 30 років	од.	Розпорядження Президента України від 24.09.14. №1039	31	31	25	25	-6
<b>Примітка:</b> виконавці відмовились від виконання договору								
21	Кількість грантів Президента України для підтримки наукових досліджень докторів наук до 45 років	од.	Розпорядження Президента України від 24.09.14. №1038	17	17	15	15	-2
<b>Примітка:</b> виконавці відмовились від виконання договору								
<b>3 ефективності</b>								
1	Середні витрати на виконання одного фундаментального дослідження	тис.грн.	Розрахунок	2222		197,5		-24,7
2	Середні витрати на підготовку та видання одного умовно друкованого аркушу інформаційно-аналітичних матеріалів, підготовлених та опублікованих за підсумками конкурсної діяльності ДФФД (на місяць)	тис.грн.	Розрахунок	26,7		23,8		-2,9
3	Видача періодичних та неперіодичних видань	тис.од.	Ресуратори, звіти	3300		3300		

4	Середня кількість відвідувань бібліотеки	тис.од.	Ресуратори, звіти	350	5	350
5	Середні витрати на одного відвідувача бібліотеки	грн.	Розрахунок	18,9		18,9
6	Сервісне обслуговування користувачів на базі сучасних інформаційних технологій	тис.грн.	Розрахунок	250		104,4
7	Собівартість випуску 1 примірника газети "Світ"	грн.	Розрахунок	8,9		8,9
8	Обсяг фінансової підтримки на один примірник газети "Світ"	грн.	Розрахунок	4,4		4,4
9	Собівартість випуску 1 примірника наукового журналу "Наука сьогодні"	грн.	Розрахунок	34		34
10	Обсяг фінансової підтримки на один примірник наукового журналу "Наука сьогодні"	грн.	Розрахунок	11		11
11	Середня вартість збереження та належного функціонування 1 наукового об'єкту, що становить національне надбання	тис.грн.	Щорічні звіти	130,1		115
<b>4 ЯКОСТІ</b>						
1	Частка фундаментальних досліджень, які виконуються за пріоритетними напрямками розвитку науки і техніки до загальної їх кількості	відс.	Звітність	100		100
2	Частка впроваджених фундаментальних досліджень із загальної кількості завершених у поточному році	відс.	Звітність	23,1		25
3	Частка фундаментальних робіт, що будуть завершені в поточному році	відс.	Звітність	100		100
4	Повнота обслуговування ДНТБ	відс.	Звітність	100		100
<b>Примітка: відвідувачів було менше, ніж заплановано</b>						
5	Збереження та належне функціонування наукових об'єктів, що становлять національне надбання	відс.	Щорічні звіти	100		88,4
<b>Примітка: розрахунки в ДКСУ здійснено в неповному обсязі</b>						
6	Частка бюджетних коштів в собівартості 1-го примірника газети "Світ"	відс.	Розрахунково	49,4		49,4
7	Частка бюджетних коштів в собівартості 1-го примірника наукового журналу "Наука сьогодні"	відс.	Розрахунково	32,4		32,4
8	Частка погашення кредиторської заборгованості поточного характеру, зареєстрованої в органах ДКСУ станом на 1 січня 2014 року	відс.	Звітність	100		100


8. Видатки у розрізі адміністративно-територіальних одиниць:

**Заступник Міністра**



(підпис)

**Директор департаменту економіки та фінансування**



(підпис)

**М. В. Стріха**  
(прізвище та ініціали)

**С. В. Даниленко**  
(прізвище та ініціали)

# Звіт про виконання паспорта бюджетної програми станом на 1 січня 2015 року

1. 220 Міністерство освіти і науки України  
(КПКВК ДБ) (найменування головного розпорядника)
2. 2209000 Державне агентство з питань науки, інновацій та інформатизації України  
(КПКВК ДБ) (найменування відповідального виконавця)
3. ~~2209070 0150 Дослідження, прикладні наукові і науково-технічні розробки, виконання робіт за державними цільовими програмами та державним замовленням~~  
(КПКВК ДБ) (найменування бюджетної програми)

## 4. Видатки та надання кредитів за бюджетною програмою:

загальний фонд	спеціальний фонд	разом	Касові видатки (надані кредити)			Відхилення		
			загальний фонд	спеціальний фонд	разом	загальний фонд	спеціальний фонд	разом
1	2	3	4	5	6	7	8	9
14334,2	3797,0	18131,2	14320,8	1849,8	16170,6	-13,4	-1947,2	-1960,6

тис. гривень

## 5. Напрями використання бюджетних коштів:

№ з/п	Напрями використання бюджетних коштів	Затверджено паспортом бюджетної програми			Касові видатки (надані кредити)			Відхилення		
		загальний фонд	спеціальний фонд	разом	загальний фонд	спеціальний фонд	разом	загальний фонд	спеціальний фонд	разом
1	Виконання прикладних наукових та науково-технічних розробок за державними цільовими програмами	350,0		350,0	350,0		350,0			
2	Виконання прикладних досліджень та розробок за пріоритетними напрямками розвитку науки і техніки (крім державних цільових програм та державного замовлення)	11134,2	2555,6	13689,8	11120,8	705,8	11826,6	-13,4	-1849,8	-1863,2
3	Проведення експертних конкурсних пропозицій, а також заключних звітів за науково-технічними проектами	250,0		250,0	250,0		250,0			
4	Проведення фундаментальних досліджень	2597,0	117,0	2714,0	2597,0	117,0	2714,0			
5	Проведення науково-комунікативних заходів	3,0		3,0	3,0		3,0			
6	Погашення кредиторської заборгованості поточного характеру, зареєстрованої в органах ДКСУ станом на 1 січня 2014 року		220,3	220,3		220,3	220,3			
7	Нерозподілені видатки (погашення кредиторської заборгованості капітального характеру, зареєстрованої в органах ДКСУ станом на 1 січня 2014 року)		186,1	186,1		186,1	186,1			
8	Витрати на утримання, облаштування та придбання майна за рахунок надходжень від плати за оренду майна бюджетних установ		718,0	718,0		718,0	718,0			
<b>Всього</b>		<b>14 334,2</b>	<b>3 797,0</b>	<b>18 131,2</b>	<b>14 320,8</b>	<b>1 947,2</b>	<b>16 268,0</b>	<b>-13,4</b>	<b>-1 849,8</b>	<b>-1 863,2</b>

тис. гривень

## 6. Видатки на реалізацію державних цільових програм, які виконуються в межах бюджетної програми:

тис. гривень

Код державної цільової програми	Назва державної цільової програми	Затверджено паспортом бюджетної програми		Касові видатки (надані кредити)		Відхилення				
		загальний фонд	спеціальний фонд	загальний фонд	спеціальний фонд	загальний фонд	спеціальний фонд			
461	Державна цільова науково-технічної програми "Нанотехнології та наноматеріали" на 2010 - 2014 роки	1	2	3	4	5	6	7	8	9
		350,0	350,0	350,0	350,0	350,0	350,0	350,0	350,0	350,0

## 7. Результативні показники бюджетної програми за звітний період виконання:

№ з/п	Показники	Одиниця виміру	Джерело інформації	Затверджено паспортом бюджетної програми		Касові видатки (надані кредити)		Відхилення		
				загальний фонд	спеціальний фонд	загальний фонд	спеціальний фонд	загальний фонд	спеціальний фонд	
<b>1</b>	<b>затрат</b>									
1	Витрати на проведення наукової та науково-технічної експертизи заключного звіту за державними цільовими програмами	тис.грн.	Наказ Мінісополітики України від 07.02.12 №666	250	250	250	250	250	250	250
2	Кількість установ, залучених до виконання фундаментальних досліджень	од.	Статистична звітність форма 3-наука	1	1	1	1	1	1	1
3	Кількість підвладних установ, які ведуть прикладні наукові, науково-технічні та науково-дослідні розробки	од.	Статистична звітність форма 3-наука	14	14	14	14	14	14	14
4	Середньорічна чисельність штатних працівників залучених до проведення фундаментальних та прикладних досліджень в т.ч.:	од.	Статистична звітність форма 3-наука	382,3	62	444,3	382,3	62	444,3	444,3
5	дослідники	осіб	Статистична звітність форма 3-наука	223,2	28	251,2	223,2	28	251,2	251,2
6	техніки	осіб	Статистична звітність форма 3-наука	33,6	33,6	33,6	33,6	33,6	33,6	33,6
7	допоміжний персонал	осіб	Статистична звітність форма 3-наука	30	6	36	30	6	36	36
8	інші працівники (спеціалісти)	осіб	Статистична звітність форма 3-наука	95,5	28	123,5	95,5	28	123,5	123,5
9	Всього чисельність штатних працівників, залучених до виконання фундаментальних та прикладних досліджень на 01.01.2014	осіб	Статистична звітність форма 3-наука	382,3	62	444,3	382,3	62	444,3	444,3

10	Всього чисельність штатних працівників, залучених до виконання фундаментальних та прикладних досліджень на 01.07.2014	осіб	382,3	62	444,3	82,3	62	444,3
	Статистична звітність форма 3-наука							
11	Всього чисельність штатних працівників, залучених до виконання фундаментальних та прикладних досліджень на 01.01.2015	осіб	382,3	62	444,3	382,3	62	444,3
	Статистична звітність форма 3-наука							
<b>2 продукту</b>								
1	Кількість прикладних наукових, науково-технічних та науково-дослідних розробок	од.	28	4	32	27	2	29
	Звітні документи							
2	Кількість прикладних наукових та науково-технічних розробок за державними цільовими програмами	од.						
	Звітні документи							
3	Кількість прикладних наукових, науково-технічних та науково-дослідних розробок (крім державних цільових програм та державного замовлення)	од.	27	4	31	26	2	28
	Звітні документи							
4	Кількість прикладних наукових, науково-технічних та науково-дослідних розробок за пріоритетними напрямками науки і техніки	од.	28	4	32	27	2	29
	Звітні документи							
5	Кількість фундаментальних досліджень	од.	5	2	7	5	2	7
	Звітні документи							
6	Кількість фундаментальних досліджень за пріоритетними напрямками науки і техніки	од.	5	2	7	5	2	7
	Звітні документи							
7	Кількість конкурсних запитів	од.	220	220	220	549	549	329
	заявки було подано більше, ніж заплановано							
8	Кількість експертних конкурсних запитів	од.	220	220	220	205	205	-15
	проведено більше експертиз, ніж заплановано							
9	Кількість прикладних розробок, що завершуються у звітному році за державними цільовими програмами	од.	1	1	1	1	1	1
	Звітні документи							
10	Кількість прикладних розробок, які будуть впроваджені за пріоритетними напрямками розвитку науки і техніки за державними цільовими програмами	од.	1	1	1	1	1	-1
	Звітні документи							
11	Кількість заключних звітів за державними цільовими програмами	од.	4	4	4	18	18	14
	Звітні документи							
12	Кількість експертних заключних звітів за державними цільовими програмами	од.	4	4	4	18	18	14
	Звітні документи							

13	Кількість фундаментальних досліджень, що завершуються у наступних періодах	од.	Статистична звітність	5	4	5	5	5	5
14	Кількість фундаментальних досліджень, результати яких будуть впроваджені в практичну діяльність прикладних науково-технічних робіт за пріоритетними напрямками розвитку науки і техніки у наступних періодах	од.	Статистична звітність	5	5	5	5	5	5
15	Кількість прикладних наукових, науково-технічних та науково-дослідних розробок, що завершуються в поточному році (сума державних цільових програм та державного замовлення)	од.	Статистична звітність	25	4	29	25	4	29
16	Кількість прикладних наукових, науково-технічних та науково-дослідних розробок, які будуть впроваджені за пріоритетними напрямками розвитку науки і техніки (крім державних цільових програм та державного замовлення)	од.	Статистична звітність	25	4	29	25	4	29
17	Кількість науково-комунікативних заходів	од.	Статистична звітність	1	1	1	1	1	1
18	Кількість фундаментальних досліджень, що завершуються у поточному році	од.	Звітні документи	2	2	2	2	2	2
19	Кількість фундаментальних досліджень, результати яких будуть впроваджені в практичну діяльність прикладних науково-технічних робіт за пріоритетними напрямками розвитку науки і техніки у поточному році	од.	Звітні документи	2	2	2	2	2	2
<b>3</b>	<b>ефективності</b>								
1	Середні витрати на виконання 1 прикладної наукової (науково-технічної) роботи за Державною цільовою програмою	тис.грн.	Розрахунок	350			350		
2	Середні витрати на виконання 1 наукової та науково-технічної експертизи конкурсного запиту	тис.грн.	Розрахунок	0,8			1,1		0,3
3	Середні витрати на виконання 1 наукової та науково-технічної експертизи заключного звіту за державними цільовими програмами	тис.грн.	Розрахунок	16,3			1,4		-14,9

4 Середні витрати на виконання і прикладної наукової, науково-технічної (науково-дослідної) роботи (крім державних цільових програм) тис.грн. Розрахунок 412,4 638,9 427,7 352,9 15,3 -286

5 Середні витрати на виконання і фундаментального дослідження тис.грн. Розрахунок 519,4 58,5 519,4 58,5

6 Середні витрати на проведення і науково-комунікативного заходу тис.грн. Розрахунок 3 3

**4 ЯКОСТІ**

1 Частка завершених у поточному році прикладних наукових, науково-технічних та науково-дослідних розробок, в т.ч. за державними цільовими програмами до загальної їх кількості відс. Звітні документи 80,6 100 80,6 100

2 Частка прикладних наукових, науково-технічних та науково-дослідних розробок, які будуть впроваджені за пріоритетними напрямками розвитку науки і техніки, в т.ч. за державними цільовими програмами до загальної їх кількості відс. Звітні документи 80,6 100 80,6 100

3 Частка прикладних наукових, науково-технічних та науково-дослідних розробок, здійснених за пріоритетними напрямками науки і техніки, в т.ч. за державними цільовими програмами до загальної їх кількості відс. Звітні документи 100 100 100 100

4 Частка фундаментальних досліджень здійснених за пріоритетними напрямками науки і техніки до їх загальної кількості відс. Звітні документи 100 100 100 100

5 Частка фундаментальних досліджень, що завершаться у наступних періодах до їх загальної кількості відс. Звітні документи 100 100 100 100

6 Частка фундаментальних досліджень, результати яких будуть впроваджені в практичну діяльність прикладних науково-технічних робіт за пріоритетними напрямками розвитку науки і техніки у наступних періодах до їх загальної кількості відс. Звітні документи 100 100 100 100

7 Частка своєчасної підготовки та проведення науково-комунікативного заходу відс. Звітні документи 100 100 100 100



8 Частка погашення кредиторської заборгованості поточного характеру, зареєстрованої в органах ДКСУ станом на 1 січня 2014 року

відс.

Звітні докумен.

100

100

9 Частка фундаментальних досліджень, що завершуються у поточному році до їх загальної кількості

відс.

Звітні документи

100

100

10 Частка фундаментальних досліджень, результати яких будуть впроваджені в практичну діяльність прикладних науково-технічних робіт за пріоритетними напрямками розвитку науки і техніки

відс.

Звітні документи

100

100

~~поточному році до їх загальної кількості~~

Аналіз стану виконання результативних показників

8. Видатки у розрізі адміністративно-територіальних одиниць:

Заступник Міністра

Директор департаменту економіки та фінансування

  
(підпис)

М. В. Стріха  
(прізвище та ініціали)

  
(підпис)

С. В. Даниленко  
(прізвище та ініціали)

## Звіт про виконання паспорта бюджетної програми станом на 1 січня 2015 року

1.	220	Міністерство освіти і науки України (КПКВК ДБ) (найменування головного розпорядника)	
2.	2209000	Державне агентство з питань науки, інновацій та інформатизації України (КПКВК ДБ) (найменування відповідального виконавця)	
3.	2209080	0150 Виконання зобов'язань України у сфері міжнародного науково-технічного співробітництва (КПКВК ДБ) (найменування бюджетної програми)	

### 4. Видатки та надання кредитів за бюджетною програмою:

Затверджено паспорт бюджетної програми		Касові видатки (надані кредити)				Відхилення				
		загальний фонд	спеціальний фонд	разом	загальний фонд	спеціальний фонд	разом	загальний фонд	спеціальний фонд	разом
1	2	3	4	5	6	7	8	9	10	11
9120,0				6772,4	6772,4			-2347,6		-2347,6

### 5. Напрями використання бюджетних коштів:

№ з/п	Напрями використання бюджетних коштів	Затверджено паспорт бюджетної програми				Касові видатки (надані кредити)				Відхилення			
		загальний фонд	спеціальний фонд	разом	загальний фонд	спеціальний фонд	разом	загальний фонд	спеціальний фонд	разом	загальний фонд	спеціальний фонд	разом
1	Сплата внеску України до Об'єднаного інституту ядерних досліджень (ОІЯД) за 2014 рік	3	4	5	6	7	8	9	10	11			
		4169,6		4169,6	2678,4		2678,4	-1491,2		-1491,2			
2	Сплата внесків України до Міжнародної європейської інноваційної науково-технічної програми EUREKA за 2014 рік	371,3		371,3				-371,3		-371,3			
3	Сплата внесків України до Міжнародного центру науково-технічної інформації (МЦНТІ) за 2014 рік	13,1		13,1	13,1		13,1						
4	Реалізація програм науково-технічного співробітництва з міжнародними організаціями та фондами	495,0		495,0	430,0		430,0	-65,0		-65,0			
5	Реалізація двосторонніх міжнародних програм	3275,9		3275,9	3249,6		3249,6	-26,3		-26,3			
6	Проведення засідань спільних комісій з НТС	36,4		36,4	35,9		35,9	-0,5		-0,5			
7	Забезпечення функціонування Українського науково-технологічного центру	358,7		358,7	154,6		154,6	-204,1		-204,1			
8	Проведення експертизи та моніторингу міжнародних науково-дослідних проектів	400,0		400,0	210,8		210,8	-189,2		-189,2			
<b>Всього</b>		<b>9 120,0</b>		<b>9 120,0</b>	<b>6 772,4</b>		<b>6 772,4</b>	<b>-2 347,6</b>		<b>-2 347,6</b>			



1	Середня вартість одного договору з реалізації програм науково-технічного співробітництва з міжнародними організаціями та фондами	тис. грн.	Розрахунок	99	86	-13
2	Середня вартість одного договору з реалізації двосторонніх міжнародних програм	тис. грн.	Розрахунок	40	36,9	-3,1
3	Середня вартість одного засідання спільної комісії з НТС	тис. грн.	Розрахунок	36,4	35,9	-0,5
4	Середня вартість однієї експертизи та моніторингу міжнародного науково-дослідного проекту	тис. грн.	Розрахунок	0,9	0,7	-0,2
<b>4</b>	<b>якості</b>					
1	Частка міжнародних науково-дослідних проектів, які завершуються в поточному році	відс.	Розрахунок за результатами моніторингу	100	100	
2	Частка виконання зобов'язань України щодо діяльності УНТЦ	відс.	Розрахунок за результатами моніторингу	100	100	

Аналіз стану виконання результативних показників

8. Вилатки у розрізі адміністративно-територіальних одиниць:


Заступник Міністра

  
(підпис)

М. В. Стріха

(прізвище та ініціали)

Директор департаменту економіки та фінансування

  
(підпис)

С. В. Даниленко

(прізвище та ініціали)

## Звіт про виконання паспорта бюджетної програми станом на 1 січня 2015 року

1. 220 Міністерство освіти і науки України  
(КПКВК ДБ) (найменування головного розпорядника)
2. 2209000 Державне агентство з питань науки, інновацій та інформатизації України  
(КПКВК ДБ) (найменування відповідального виконавця)
3. 2209090 0150 Державні премії, стипендії та гранти в галузі науки і техніки  
(КПКВК ДБ) (найменування бюджетної програми)

### 4. Видатки та надання кредитів за бюджетною програмою:

Затверджено паспортом бюджетної програми				Касові видатки (надані кредити)				Відхилення			
загальний фонд	спеціальний фонд	разом		загальний фонд	спеціальний фонд	разом		загальний фонд	спеціальний фонд	разом	
1	2	3	4	5	6	7	8	9	10	11	12
		4472,3	4472,3	3697,2	3697,2	-775,1	-775,1	-775,1	-775,1	-775,1	-775,1

тис. гривень

### 5. Напрями використання бюджетних коштів:

№ з/п	Напрями використання бюджетних коштів	Затверджено паспортом бюджетної програми						Касові видатки (надані кредити)						Відхилення						
		загальний фонд		спеціальний фонд		разом		загальний фонд		спеціальний фонд		разом		загальний фонд		спеціальний фонд		разом		
		3	4	5	6	7	8	9	10	11	12	13	14	15	16	17	18	19	20	
1	Виплата державних стипендій вчителю науки (довічних)	1708,2	1708,2	1708,2	1331,4	1331,4	-376,8	-376,8	-376,8	-376,8	-376,8	-376,8	-376,8	-376,8	-376,8	-376,8	-376,8	-376,8	-376,8	-376,8
2	Виплата державних стипендій вчителю науки (дворічних)	1708,2	1708,2	1708,2	1460,7	1460,7	-247,5	-247,5	-247,5	-247,5	-247,5	-247,5	-247,5	-247,5	-247,5	-247,5	-247,5	-247,5	-247,5	-247,5
3	Виплата Премії КМУ за розроблення і впровадження інноваційних технологій (щорічних)	980,9	980,9	980,9	900,0	900,0	-80,9	-80,9	-80,9	-80,9	-80,9	-80,9	-80,9	-80,9	-80,9	-80,9	-80,9	-80,9	-80,9	-80,9
4	Виготовлення дипломів лауреатів Премії Кабінету Міністрів України за розроблення і впровадження інноваційних технологій	75,0	75,0	75,0	5,1	5,1	-69,9	-69,9	-69,9	-69,9	-69,9	-69,9	-69,9	-69,9	-69,9	-69,9	-69,9	-69,9	-69,9	-69,9
<b>Всього</b>		4 472,3		4 472,3	3 697,2		3 697,2	-775,1		-775,1	-775,1		-775,1	-775,1		-775,1	-775,1		-775,1	-775,1

тис. гривень

### 6. Видатки на реалізацію державних цільових програм, які виконуються в межах бюджетної програми:

Код державної цільової програми	Назва державної цільової програми	Затверджено паспортом бюджетної програми						Касові видатки (надані кредити)						Відхилення						
		загальний фонд		спеціальний фонд		разом		загальний фонд		спеціальний фонд		разом		загальний фонд		спеціальний фонд		разом		
		1	2	3	4	5	6	7	8	9	10	11	12	13	14	15	16	17	18	19
		1	2	3	4	5	6	7	8	9	10	11	12	13	14	15	16	17	18	19

тис. гривень



1	Середній розмір державної стипендії виплатним дітям наукам довічних (на місяць)	грн.	Указ Президента України від 10.09.11 №906	1423,5	1423,5
2	Середній розмір державної стипендії виплатним дітям наукам дворічних (на місяць)	грн.	Указ Президента України від 10.09.11 №906	1423,5	1423,5
3	Середня вартість одного диплому лауреатів Премії Кабінету Міністрів України за розроблення і впровадження інноваційних технологій	тис. грн.	Розрахунки	1,5	0,1


## 4 ЯКОСТІ

1	Своєчасність здійснення виплат щомісячних державних стипендій виплатним дітям наукам відповідно до Указу Президента України	відс.	Розрахунок	100	100
2	Своєчасність здійснення виплат щорічної премії Кабінету Міністрів України за розроблення і впровадження інноваційних технологій	відс.	Розрахунок	100	100

## Аналіз стану виконання результативних показників

## 8. Витатки у розрізі адміністративно-територіальних одиниць:

Заступник Міністра



(підпис)

М. В. Стріха

(прізвище та ініціали)



Директор департаменту економіки та  
фінансування

С. В. Данilenко

(прізвище та ініціали)

## Звіт про виконання паспорта бюджетної програми станом на 1 січня 2015 року

1. 220 Міністерство освіти і науки України  
(КПКВК ДБ) (найменування головного розпорядника)
2. 2209000 Державне агентство з питань науки, інновацій та інформатизації України  
(КПКВК ДБ) (найменування відповідального виконавця)
3. 2209120 0470 Дослідження на антарктичній станції "Академік Вернадський"  
(КПКВК ДБ) (найменування бюджетної програми)

### 4. Видатки та надання кредитів за бюджетною програмою:

Затверджено паспортом бюджетної програми		Касові видатки (надані кредити)			Відхилення			тис. гривень
		загальний фонд	спеціальний фонд	разом	загальний фонд	спеціальний фонд	разом	
1	2	3	4	5	6	7	8	9
24299,1	15,0	24314,1	23849,1	25,0	23874,1	-450,0	10,0	-440,0

### 5. Напрями використання бюджетних коштів:

№ з/п	Напрями використання бюджетних коштів	Затверджено паспортом бюджетної програми			Касові видатки (надані кредити)			Відхилення			тис. гривень
		загальний фонд	спеціальний фонд	разом	загальний фонд	спеціальний фонд	разом	загальний фонд	спеціальний фонд	разом	
1	2	3	4	5	6	7	8	9	10	11	
1	Матеріально-технічне забезпечення антарктичних експедицій	23219,1	15,0	23234,1	22769,1	25,0	22794,1	-450,0	10,0	-440,0	
2	Підготовка учасників антарктичних експедицій	1080,0		1080,0	1080,0		1080,0				
<b>Всього</b>		<b>24 299,1</b>	<b>15,0</b>	<b>24 314,1</b>	<b>23 849,1</b>	<b>25,0</b>	<b>23 874,1</b>	<b>-450,0</b>	<b>10,0</b>	<b>-440,0</b>	

### 6. Видатки на реалізацію державних цільових програм, які виконуються в межах бюджетної програми:

Код державної цільової програми	Назва державної цільової програми	Затверджено паспортом бюджетної програми			Касові видатки (надані кредити)			Відхилення			тис. гривень
		загальний фонд	спеціальний фонд	разом	загальний фонд	спеціальний фонд	разом	загальний фонд	спеціальний фонд	разом	
475	Державна цільова науково-технічна програма проведення досліджень в Антарктиці на 2011 - 2020 роки	24 299,1	15,0	24 314,1	23 849,1	25,0	23 874,1	-450,0	10,0	-440,0	





1 Середні витрати на підготовку 1 учасника антарктичних експедицій (проведення тренувальних зборів, тренінгів та польове забезпечення) тис.грн. Розрахунки 90 3 90

4 ЯКОСТІ			
1	Частка виконання наукових робіт за пріоритетними напрямками	відс.	Статистика
			100
2	Частка виконання результативних розробок, що впроваджено в наукову діяльність	відс.	Статистика
			100
3	Частка своєчасної підготовки та проведення української антарктичної експедиції	відс.	Статистика
			100
			100


Аналіз стану виконання результативних показників

Відповідно до постанови КМУ від 24.12.2014 №708 було здійснено перерозподіл витратків у сумі 450,0 тис. грн. Станом на 31.12.2014 кошти на рахунок установи не надійшли. Виникла кредиторська заборгованість у сумі 450,0 тис. грн., зареєстрована в органах ДКСУ.

8. Витатки у розрізі адміністративно-територіальних одиниць:

  
(підпис)

М. В. Стріха  
(прізвище та ініціали)

  
(підпис)

С. В. Даниленко  
(прізвище та ініціали)

**Заступник Міністра**  
**Директор департаменту економіки та фінансування**