



ІНФОРМАЦІЙНА ДОВІДКА ЩОДО РОЗРАХУНКУ ОБСЯГУ ОСВІТНЬОЇ СУБВЕНЦІЇ НА 2024 РІК

НОВОГРАД-ВОЛИНСЬКА ТГ

Базова інформація про засновника:

Засновник	Новоград-Волинська міська територіальна громада		
Код бюджету	0655300000		
Область	Житомирська	Фактична наповнюваність класів	24,0
Тип	Міська ТГ	Розрахункова наповнюваність класів	24,5
Площа (км ²)	251,0	Щільність учнів (учнів на км ²)	28,5
Населення (осіб, 2022)	61 603	Сільське населення (%)	10,0
Сільське населення (осіб, 2022)	6 140		

Підсумки розподілу субвенції на 2024 рік:

	К-ть учнів (факт)	К-ть класів (факт)	Сума (тис. грн)	На учня (грн)	На клас (грн)
Учні комунальних ЗЗСО,	7 156	298	133 240,4	18 619	447 115
з них у гірських населених пунктах	0				
у тому числі поділ класів на групи			10 580,0		
Учні спеціальних ЗЗСО (класів)	0	0	0,0		
з них у гірських населених пунктах	0				
у тому числі поділ класів на групи			0,0		
Учні НРЦ,	0	35	0,0		
з них у гірських населених пунктах	0				
Учні класів з вечірньою формою	0	0	0,0		
Вихованці інтернатів	0		0,0		
Вихованці спеціальних інтернатів	0		0,0		
Вихованці НРЦ	0		0,0		
Асистенти в інклюзивних класах	76	46	8 691,4	114 361	188 944
Учні ЗП(П-Т)О	0	0	0,0		
Студенти ЗФПО і коледжів	0				
Інклюзивно-ресурсні центри	0 ІРЦ		0,0		
Учні приватних ЗЗСО	0	0	0,0		
Простій: немає вчителів на простой			0,0		
Простій: немає ІРЦ на простой			0,0		
Новоград-Волинська ТГ	7 156	333	141 931,8		

Детальний розрахунок обсягу освітньої субвенції для Новоград-Волинської міської територіальної громади

Коефіцієнти, що застосовуються для Новоград-Волинської міської територіальної громади	
Розрахункова наповнюваність класів	24,5
Коефіцієнт Кіпп для денних ЗЗСО	0,230
Розподіл на одного учня для педагогічних працівників, які не проводять уроки (денні ЗЗСО), грн	2 647
Коефіцієнт Кіпп для вечірньої форми здобуття освіти	0,230
Розподіл на одного учня для педагогічних працівників, які не проводять уроки (вечірні ЗЗСО), грн	2 647
Коефіцієнт поділу класів на групи при вивченні окремих предметів для учнів групи І	1,100
Коефіцієнт поділу класів на групи при вивченні окремих предметів для учнів групи ІІ	1,047
Коефіцієнт скорочення	0,89

Коефіцієнти та нормативи для всіх засновників шкіл	
Норматив бюджетної забезпеченості (грн)	11 510,4
Річна заробітна плата вчителів з нарахуваннями (тис. грн)	247,7
Річна заробітна плата асистентів вчителів з нарахуваннями (тис. грн)	217,0
Річна заробітна плата педагогічних працівників ІРЦ з нарахуваннями (тис. грн)	288,4
Річна заробітна плата педагогічних працівників на простій (тис. грн)	128,0
Сума для ІРЦ (тис. грн)	2 350,3
Сума для ІРЦ на простій (тис. грн)	1 272,9
Розрахункова наповнюваність спеціальних класів (також приватних НРЦ)	9
Розрахункова наповнюваність класів НРЦ	6
Коефіцієнт Кіпп для приватних ЗЗСО, грн	0,23

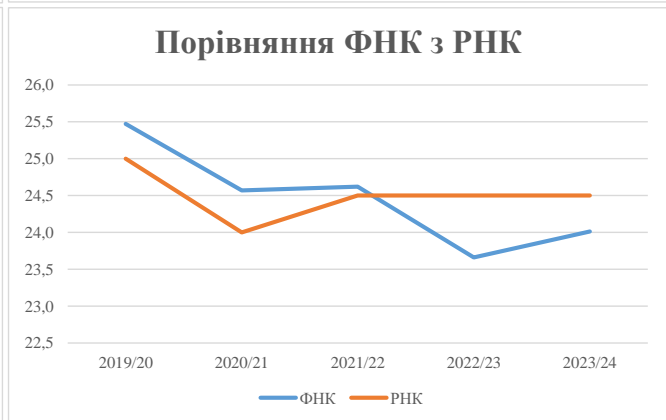
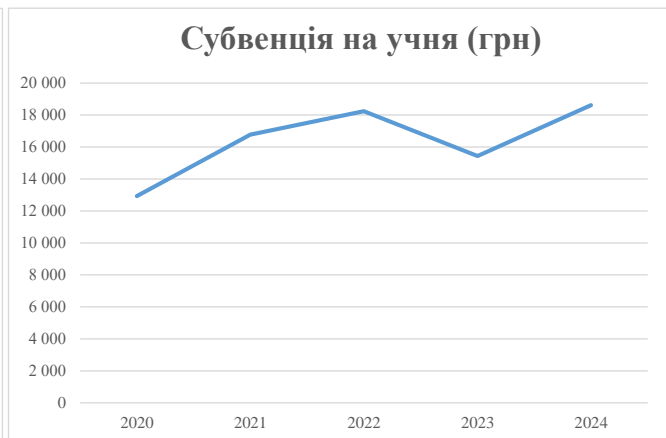
Рівень освіти/ Тип закладу	К-ть учнів	З них учнів гірських населених пунктах	Фактична к-ть класів	Розра- хункова напов- нюваність класу (групи)	Розра- хункова к-ть класів (груп)	К-ть годин навчального плану	К-ть необхідних годин у тиждень	К-ть ставок	Зарплати вчителів, тис. грн	Розподіл на одного учня, для педагогічних працівників, які не проводять уроки, грн	Зарплата педагогічного персоналу, що не проводить уроки, тис. грн	Зарплата разом (без надбавки за гірську місцевість, без поділу на групи), тис. грн	Коефіцієнт поділу класів на групи	К-ть ставок поділу класів на групи	Зарплата персоналу, що проводить уроки у групах при поділі класів, тис. грн	Зарплата педагогічного персоналу разом (без надбавки за гірську місцевість), тис. грн	Відсоток учнів гірських ЗЗСО	Надбавка для гірської місцевості	Субвенція всього після застосування коефіцієнта 0,89, тис. грн	
Назва колонки	А	Б	В	Г	Г	Д	Е	Є	Ж	З	И	І	І	Й	К	Л	М	Н	О	
Як розраховано	АКОМ	АКОМ	АКОМ	Формула	А / Г	Формула	Г * Д	Е / І8	Є * 247,72	Формула	А * 3 / 1000	Ж + И	Формула - І	Є (сума ставок) * І	Й * 247,72	І (сума зарплат) / К	Б / А (сума учнів)	0,25 * М * Л	(І+Н) * 0,89	
Учні комунальних ЗЗСО																				
Початкова (1-4)	2 659		115	24,5	109	23	2 507	139,3	34 502	2 647	7 039	41 542								
Базова (5-9)	3 810	0	156	24,5	156	32,7	5 101	283,4	70 205	2 647	10 087	80 292	0,100	48,0	11 888	149 708			133 240,4	
Старша (10-11)	687		27	24,5	29	35,5	1 030	57,2	14 168	2 647	1 819	15 987								
Простий вчителів	0																		0,0	
Учні спеціальних класів, спеціальних шкіл																				
Початкова (1-4)	0		0	9	0	36														
Базова (5-9)	0	0	0	9	0	36							0,047	0,0	0	0			0,0	
Старша (10-11)	0		0	9	0	36														
Учні навчально-реабілітаційних центрів																				
Початкова (1-4)	0		0	6	0	36				2 647										
Базова (5-9)	0	0	0	6	0	36				2 647			0,047	0,0	0	0			0,0	
Старша (10-11)	0		0	6	0	36				2 647										
Учні, які проживають в пансіонах (кількість ставок = кількість груп * 2)																				
Загальні пансіони	0	0		20	0														0,0	
Спеціальні пансіони	0	0		9	0														0,0	
НРЦ	0	0		6	0														0,0	
Інклюзивні класи																				
Інклюзивна	76	0	46		45			45,0	9 766			9 766						0,0%	0	8 691,4
Учні класів з вечірньою формою здобуття освіти																				
Вечірня форма	0	0	0	16		23													0,0	
Заклади професійної (професійно-технічної) освіти																				
ПТНЗ	0	0	26																0,0	
Разом	7 156		298		294			8 638	524,9	128 642		18 945		147 586					141 931,8	

Історичні дані щодо учнів комунальних ЗЗСО Новоград-Волинської міської територіальної громади

Фактичні значення за навчальні роки	2019/20	2020/21	2021/22	2022/23	2023/24
Кількість учнів ЗЗСО	6 852	7 494	7 509	7 322	7 156
ФНК	25,5	24,6	24,6	23,7	24,0
РНК	25,0	24,0	24,5	24,5	24,5
Кількість ЗЗСО	18	18	18	16	16
Середня наповнюваність ЗЗСО	381	416	417	458	447

Дані за бюджетні роки	2020	2021	2022	2023	2024
Обсяг субвенції (тис. грн)	88 610,1	125 677,9	136 957,6	113 065,0	133 240,4
Субвенція на учня (грн)	12 932	16 770	18 239	15 442	18 619

Зміна за роками	2020/21	2021/22	2022/23	2023/24
Учні (%)	9,4%	0,2%	-2,5%	-2,3%
Субвенція (%)	41,8%	9,0%	-17,4%	17,8%
Субвенція на учня (%)	29,7%	8,8%	-15,3%	20,6%
ФНК	-0,90	0,05	-0,96	0,35



Мережа ЗЗСО Новоград-Волинської міської територіальної громади

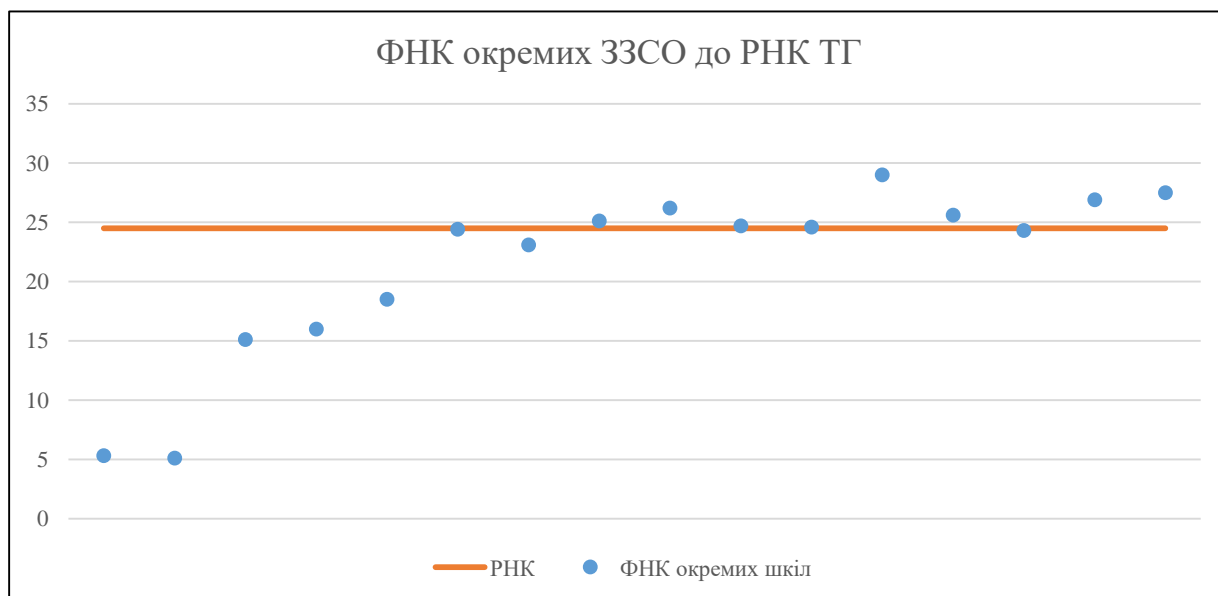
	ЗЗСО		Учні		ФНК
	кількість	відсоток	кількість	відсоток	кількість
Звичайний ЗЗСО	13	81,3%	6 885	96,2%	25,1
Опорний ЗЗСО	1	6,3%	204	2,9%	18,5
Філія ЗЗСО	2	12,5%	67	0,9%	5,2
Загалом	16	100,0%	7 156	100,0%	24,0

Філії на один опорний ЗЗСО

2,0

	ЗЗСО		Учні		ФНК
	кількість	відсоток	кількість	відсоток	кількість
ЗЗСО крім спеціальних та НРЦ					
ЗЗСО з ФНК більш ніж 25,5 (РНК + 1)	5	31,3%	3 705	51,8%	27,0
ЗЗСО з ФНК від 23,5 до 25,5	5	31,3%	2 484	34,7%	24,6
ЗЗСО з ФНК менш ніж 23,5 (РНК - 1)	6	37,5%	967	13,5%	16,1
ЗЗСО без класів					
Загалом (крім спеціальних та НРЦ)	16	100,0%	7 156	100,0%	24,0

	ЗЗСО		Учні		ФНК
	кількість	відсоток	кількість	відсоток	кількість
Менше 20 учнів					
Від 20 до 50 учнів	2	12,5%	67	0,9%	5,2
Від 50 до 100 учнів					
Від 100 до 200 учнів	2	12,5%	280	3,9%	15,6
Від 200 до 300 учнів	2	12,5%	497	6,9%	21,6
Від 300 до 400 учнів					
Від 400 до 600 учнів	5	31,3%	2 350	32,8%	24,7
Від 600 до 800 учнів	3	18,8%	2 028	28,3%	26,0
Від 800 до 1000 учнів	1	6,3%	834	11,7%	26,9
Від 1000 до 1500 учнів	1	6,3%	1 100	15,4%	27,5
Більше 1500 учнів					
Загалом	16	100,0%	7 156	100,0%	24,0



На графіку школи упорядковані за збільшенням наповнюваності

**Перелік закладів загальної середньої освіти Новоград-Волинської міської територіальної громади
РНК = 24,5, ФНК = 24,01**

↑	ЗЗСО з ФНК більш ніж 25,5 (РНК + 1)
↔	ЗЗСО з ФНК від 23,5 до 25,5
↓	ЗЗСО з ФНК менш ніж 23,5 (РНК - 1)
—	ЗЗСО без класів

ID в АІКОМ	Назва ЗЗСО	Факт. ступінь	Статус	ID в АІКОМ опорного ЗЗСО	Кількість учнів	з них за індивід. формою	Кількість класів	ФНК	
15845	Гімназія № 9	I-III			609	3	21	29	↑
15840	Ліцей № 4	I-III			1100	67	40	27,5	↑
15837	Ліцей № 1 імені Лесі Українки	I-III			834	63	31	26,9	↑
15841	Гімназія № 5	I-III			472	10	18	26,2	↑
15843	Гімназія №7	I-III			690	2	27	25,6	↑
15842	Гімназія №6	I-III			427		17	25,1	↔
15838	Гімназія № 2	I-III			494	23	20	24,7	↔
15846	Гімназія № 10	I-III			541	2	22	24,6	↔
15844	Гімназія № 8	I-II			293	3	12	24,4	↔
15847	Ліцей № 11	I-III			729	35	30	24,3	↔
15839	Гімназія № 3	I-III			416		18	23,1	↓
15740	Пилиповицький ліцей	I-III	Опорна		204	1	11	18,5	↓
15715	Наталівська гімназія	I-II			144	3	9	16	↓
15728	Великомолодківська гімназія	I-II			136		9	15,1	↓
15754	Майстрівська філія	I	Філія	15740	21	4	4	5,3	↓
15706	Дідовицька філія Пилиповицького ліцею	I-II	Філія	15740	46	10	9	5,1	↓