



ІНФОРМАЦІЙНА ДОВІДКА ЩОДО РОЗРАХУНКУ ОБСЯГУ ОСВІТНЬОЇ СУБВЕНЦІЇ НА 2024 РІК

РОМАНІВСЬКА ТГ

Базова інформація про засновника:

Засновник	Романівська селищна територіальна громада		
Код бюджету	0656600000		
Область	Житомирська	Фактична наповнюваність класів	15,6
Тип	Селищна ТГ	Розрахункова наповнюваність класів	15,5
Площа (км ²)	720,4	Щільність учнів (учнів на км ²)	3,0
Населення (осіб, 2022)	18 724	Сільське населення (%)	51,9
Сільське населення (осіб, 2022)	9 720		

Підсумки розподілу субвенції на 2024 рік:

	К-ть учнів (факт)	К-ть класів (факт)	Сума (тис. грн)	На учня (грн)	На клас (грн)
Учні комунальних ЗЗСО, з них у гірських населених пунктах	2 153 0	138	61 097,6	28 378	442 736
у тому числі поділ класів на групи			862,8		
Учні спеціальних ЗЗСО (класів) з них у гірських населених пунктах	0 0	0	0,0		
у тому числі поділ класів на групи			0,0		
Учні НРЦ, з них у гірських населених пунктах	0 0	35	0,0		
Учні класів з вечірньою формою	0	0	0,0		
Вихованці інтернатів	0		0,0		
Вихованці спеціальних інтернатів	0		0,0		
Вихованці НРЦ	0		0,0		
Асистенти в інклюзивних класах	43	35	6 180,6	143 734	176 588
Учні ЗП(П-Т)О	0	0	0,0		
Студенти ЗФПО і коледжів	0				
Інклюзивно-ресурсні центри	0 ІРЦ		0,0		
Учні приватних ЗЗСО	0	0	0,0		
Простій: немає вчителів на простой			0,0		
Простій: немає ІРЦ на простой			0,0		
Романівська ТГ	2 153	173	67 278,2		

Детальний розрахунок обсягу освітньої субвенції для Романівської селищної територіальної громади

Коефіцієнти, що застосовуються для Романівської селищної територіальної громади

Розрахунок наповненості класів	15,5
Коефіцієнт Кіпп для денних ЗЗСО	0,430
Розподіл на одного учня для педагогічних працівників, які не проводять уроки (денні ЗЗСО), грн	4 949
Коефіцієнт Кіпп для вечірньої форми здобуття освіти	0,430
Розподіл на одного учня для педагогічних працівників, які не проводять уроки (вечірні ЗЗСО), грн	4 949
Коефіцієнт поділу класів на групи при вивченні окремих предметів для учнів групи I	1,017
Коефіцієнт поділу класів на групи при вивченні окремих предметів для учнів групи II	1,047
Коефіцієнт скорочення	0,89

Коефіцієнти та нормативи для всіх засновників шкіл

Норматив бюджетної забезпеченості (грн)	11 510,4
Річна заробітна плата вчителів з нарахуваннями (тис. грн)	247,7
Річна заробітна плата асистентів вчителів з нарахуваннями (тис. грн)	217,0
Річна заробітна плата педагогічних працівників ІРЦ з нарахуваннями (тис. грн)	288,4
Річна заробітна плата педагогічних працівників на простій (тис. грн)	128,0
Сума для ІРЦ (тис. грн)	2 350,3
Сума для ІРЦ на простій (тис. грн)	1 272,9
Розрахунок наповненості спеціальних класів (також приватних НРЦ)	9
Розрахунок наповненості класів НРЦ	6
Коефіцієнт Кіпп для приватних ЗЗСО, грн	0,23

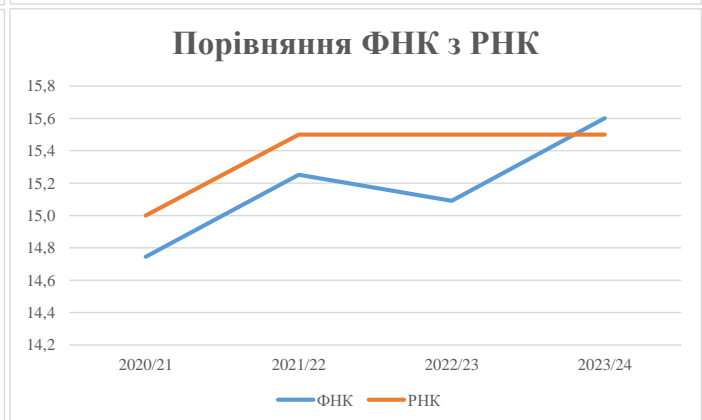
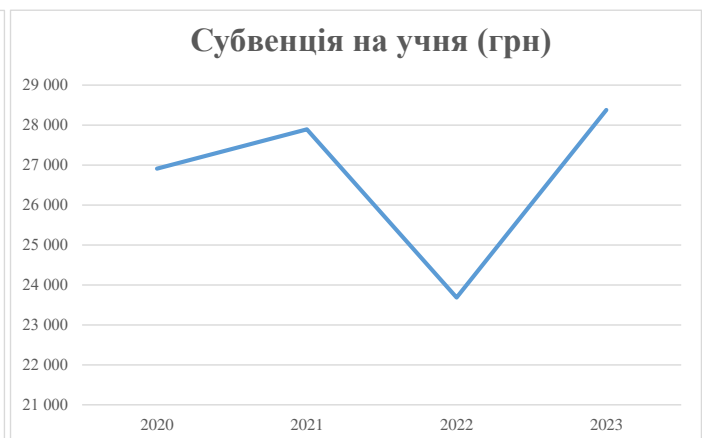
Рівень освіти/ Тип закладу	К-ть учнів	З них учнів гірських населених пунктах	Фактична к-ть класів	Розра- хункова напов- неність класу (групи)	Розра- хункова к-ть класів (груп)	К-ть годин навчального плану	К-ть необхідних годин у тиждень	К-ть ставок	Зарплати вчителів, тис. грн	Розподіл на одного учня, для педагогічних працівників, які не проводять уроки, грн	Зарплата педагогічного персоналу, що не проводить уроки, тис. грн	Зарплата разом (без надбавки за гірську місцевість, без поділу на групи), тис. грн	Коефіцієнт поділу класів на групи	К-ть ставок поділу класів на групи	Зарплата персоналу, що проводить уроки у групах при поділі класів, тис. грн	Зарплата педагогічного персоналу разом (без надбавки за гірську місцевість), тис. грн	Відсоток учнів гірських ЗЗСО	Надбавка для гірської місцевості	Субвенція всього після застосування коефіцієнта 0,89, тис. грн	
Назва колонки	A	B	B	Г	Г	Д	Е	Є	Ж	З	И	І	І	Й	К	Л	М	Н	О	
Як розраховано	АКОМ	АКОМ	АКОМ	Формула	A / Г	Формула	Г * Д	Е / 18	Є * 247,72	Формула	A * 3 / 1000	Ж + И	Формула - I	Є (сума ставок) * I	Й * 247,72	I (сума зарплат) + К	Б / А (сума учнів)	0,25 * М * Л	(Л+Н) * 0,89	
Учні комунальних ЗЗСО																				
Початкова (1-4)	775		54	15,5	50	23	1 150	63,9	15 827	4 949	3 836	19 663								
Базова (5-9)	1 110	0	70	15,5	72	32,7	2 354	130,8	32 402	4 949	5 494	37 896	0,017	3,9	969	68 649			61 097,6	
Старша (10-11)	268		14	15,5	18	35,5	639	35,5	8 794	4 949	1 326	10 121								
Простій вчителів	0																		0,0	
Учні спеціальних класів, спеціальних шкіл																				
Початкова (1-4)	0		0	9	0	36														
Базова (5-9)	0	0	0	9	0	36							0,047	0,0	0	0			0,0	
Старша (10-11)	0		0	9	0	36														
Учні навчально-реабілітаційних центрів																				
Початкова (1-4)	0		0	6	0	36				4 949										
Базова (5-9)	0	0	0	6	0	36				4 949			0,047	0,0	0	0			0,0	
Старша (10-11)	0		0	6	0	36				4 949										
Учні, які проживають в пансіонах (кількість ставок = кількість груп * 2)																				
Загальні пансіони	0	0		20	0														0,0	
Спеціальні пансіони	0	0		9	0														0,0	
НРЦ	0	0		6	0														0,0	
Інклюзивні класи																				
Інклюзивна	43	0	35		32			32,0	6 944			6 944						0,0%	0	6 180,6
Учні класів з вечірньою формою здобуття освіти																				
Вечірня форма	0	0	0	16		23													0,0	
Заклади професійної (професійно-технічної) освіти																				
ПТНЗ	0	0	26																0,0	
Разом	2 153		138		140			4 143	262,2	63 968		10 656	74 624						67 278,2	

Історичні дані щодо учнів комунальних ЗЗСО Романівської селищної територіальної громади

Фактичні значення за навчальні роки	2020/21	2021/22	2022/23	2023/24
Кількість учнів ЗЗСО	2 197	2 181	2 175	2 153
ФНК	14,7	15,3	15,1	15,6
РНК	15,0	15,5	15,5	15,5
Кількість ЗЗСО	11	13	11	11
Середня наповнюваність ЗЗСО	200	168	198	196

Дані за бюджетні роки	2021	2022	2023	2024
Обсяг субвенції (тис. грн)	59 122,3	60 835,8	51 513,5	61 097,6
Субвенція на учня (грн)	26 910	27 894	23 684	28 378

Зміна за роками	2020/21	2021/22	2022/23	2023/24
Учні (%)		-0,7%	-0,3%	-1,0%
Субвенція (%)		2,9%	-15,3%	18,6%
Субвенція на учня (%)		3,7%	-15,1%	19,8%
ФНК		0,51	-0,16	0,51



Мережа ЗЗСО Романівської селищної територіальної громади

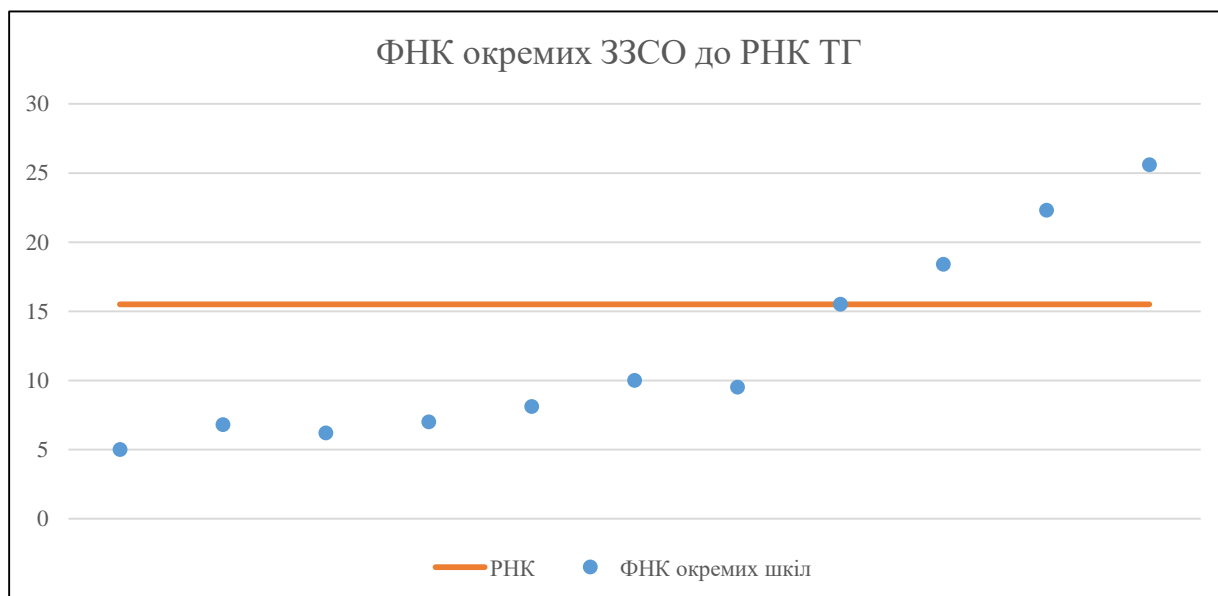
	ЗЗСО		Учні		ФНК
	кількість	відсоток	кількість	відсоток	
Звичайний ЗЗСО	3	27,3%	203	9,4%	7,3
Опорний ЗЗСО	4	36,4%	1 668	77,5%	22,5
Філія ЗЗСО	4	36,4%	282	13,1%	7,8
Загалом	11	100,0%	2 153	100,0%	15,6

Філії на один опорний ЗЗСО

1,0

	ЗЗСО		Учні		ФНК
	кількість	відсоток	кількість	відсоток	
ЗЗСО крім спеціальних та НРЦ					
ЗЗСО з ФНК більш ніж 16,5 (РНК + 1)	3	27,3%	1 498	69,6%	23,8
ЗЗСО з ФНК від 14,5 до 16,5	1	9,1%	170	7,9%	15,5
ЗЗСО з ФНК менш ніж 14,5 (РНК - 1)	7	63,6%	485	22,5%	7,6
ЗЗСО без класів					
Загалом (крім спеціальних та НРЦ)	11	100,0%	2 153	100,0%	15,6

	ЗЗСО		Учні		ФНК
	кількість	відсоток	кількість	відсоток	
Менше 20 учнів					
Від 20 до 50 учнів	1	9,1%	45	2,1%	5,0
Від 50 до 100 учнів	5	45,5%	336	15,6%	7,6
Від 100 до 200 учнів	2	18,2%	274	12,7%	12,5
Від 200 до 300 учнів	2	18,2%	447	20,8%	20,3
Від 300 до 400 учнів					
Від 400 до 600 учнів					
Від 600 до 800 учнів					
Від 800 до 1000 учнів					
Від 1000 до 1500 учнів	1	9,1%	1 051	48,8%	25,6
Більше 1500 учнів					
Загалом	11	100,0%	2 153	100,0%	15,6



На графіку школи упорядковані за збільшенням наповнюваності

**Перелік закладів загальної середньої освіти Романівської селищної територіальної громади
РНК = 15,5, ФНК = 15,6**

↑	ЗЗСО з ФНК більш ніж 16,5 (РНК + 1)
↔	ЗЗСО з ФНК від 14,5 до 16,5
↓	ЗЗСО з ФНК менш ніж 14,5 (РНК - 1)
—	ЗЗСО без класів

ІД в АІКОМ	Назва ЗЗСО	Факт. ступінь	Статус	ІД в АІКОМ опорного ЗЗСО	Кількість учнів	з них за індивід. формою	Кількість класів	ФНК	
15963	РОМАНІВСЬКИЙ ЛІЦЕЙ №1	І-Ш	Опорна		1051	67	41	25,6	↑
15962	Биківський ліцей	І-Ш	Опорна		245	18	11	22,3	↑
15975	Романівський ліцей №2	І-Ш	Опорна		202	6	11	18,4	↑
15976	СТАРОЧУДНІВСЬКОГУТЯНСЬКИЙ ЛІЦЕЙ	І-Ш	Опорна		170	12	11	15,5	↔
15982	Костянтинівська філія Биківського ліцею	І-П	Філія	15962	90		9	10	↓
15970	ВРУБЛІВСЬКИЙ ЛІЦЕЙ	І-Ш			104	2	11	9,5	↓
15972	Камінська філія	І-П	Філія	15975	73	1	9	8,1	↓
15968	Булдичівська філія Романівського ліцею №2	І-П	Філія	15975	63	6	9	7	↓
15969	Вільшанська гімназія	І-П			54	1	8	6,8	↓
15971	ГОРДІВСЬКА ФІЛІЯ РОМАНІВСЬКОГО ЛІЦЕЮ №2	І-П	Філія	15975	56	3	9	6,2	↓
15985	Ольшанська гімназія	І-П			45	1	9	5	↓