



ІНФОРМАЦІЙНА ДОВІДКА ЩОДО РОЗРАХУНКУ ОБСЯГУ ОСВІТНЬОЇ СУБВЕНЦІЇ НА 2024 РІК

МАЛИНСЬКА ТГ

Базова інформація про засновника:

Засновник	Малинська міська територіальна громада		
Код бюджету	0656400000		
Область	Житомирська	Фактична наповнюваність класів	18,0
Тип	Міська ТГ	Розрахункова наповнюваність класів	17,5
Площа (км ²)	1 125,0	Щільність учнів (учнів на км ²)	3,7
Населення (осіб, 2022)	37 403	Сільське населення (%)	27,9
Сільське населення (осіб, 2022)	10 434		

Підсумки розподілу субвенції на 2024 рік:

	К-ть учнів (факт)	К-ть класів (факт)	Сума (тис. грн)	На учня (грн)	На клас (грн)
Учні комунальних ЗЗСО, з них у гірських населених пунктах	4 201	234	102 930,6	24 501	439 874
у тому числі поділ класів на групи	0		1 483,2		
Учні спеціальних ЗЗСО (класів) з них у гірських населених пунктах	0	0	0,0		
у тому числі поділ класів на групи	0		0,0		
Учні НРЦ, з них у гірських населених пунктах	0	35	0,0		
Учні класів з вечірньою формою	0	0	0,0		
Вихованці інтернатів	0		0,0		
Вихованці спеціальних інтернатів	0		0,0		
Вихованці НРЦ	0		0,0		
Асистенти в інклюзивних класах	81	60	11 009,1	135 915	183 486
Учні ЗП(П-Т)О	0	0	0,0		
Студенти ЗФПО і коледжів	0				
Інклюзивно-ресурсні центри	0 ІРЦ		0,0		
Учні приватних ЗЗСО	0	0	0,0		
Простій: немає вчителів на простой			0,0		
Простій: немає ІРЦ на простой			0,0		
Малинська ТГ	4 201	269	113 939,7		

Детальний розрахунок обсягу освітньої субвенції для Малинської міської територіальної громади

Коефіцієнти, що застосовуються для Малинської міської територіальної громади

Розрахунок наповнюваність класів	17,5
Коефіцієнт Кіпп для денних ЗЗСО	0,330
Розподіл на одного учня для педагогічних працівників, які не проводять уроки (денні ЗЗСО), грн	3 798
Коефіцієнт Кіпп для вечірньої форми здобуття освіти	0,330
Розподіл на одного учня для педагогічних працівників, які не проводять уроки (вечірні ЗЗСО), грн	3 798
Коефіцієнт поділу класів на групи при вивченні окремих предметів для учнів групи I	1,017
Коефіцієнт поділу класів на групи при вивченні окремих предметів для учнів групи II	1,047
Коефіцієнт скорочення	0,89

Коефіцієнти та нормативи для всіх засновників шкіл

Норматив бюджетної забезпеченості (грн)	11 510,4
Річна заробітна плата вчителів з нарахуваннями (тис. грн)	247,7
Річна заробітна плата асистентів вчителів з нарахуваннями (тис. грн)	217,0
Річна заробітна плата педагогічних працівників ІРЦ з нарахуваннями (тис. грн)	288,4
Річна заробітна плата педагогічних працівників на простій (тис. грн)	128,0
Сума для ІРЦ (тис. грн)	2 350,3
Сума для ІРЦ на простій (тис. грн)	1 272,9
Розрахунок наповнюваність спеціальних класів (також приватних НРЦ)	9
Розрахунок наповнюваність класів НРЦ	6
Коефіцієнт Кіпп для приватних ЗЗСО, грн	0,23

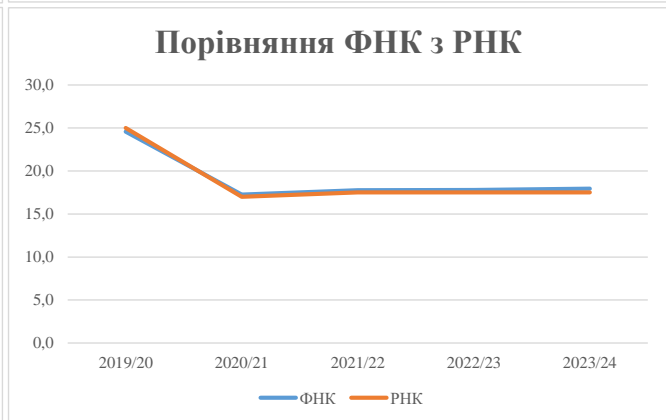
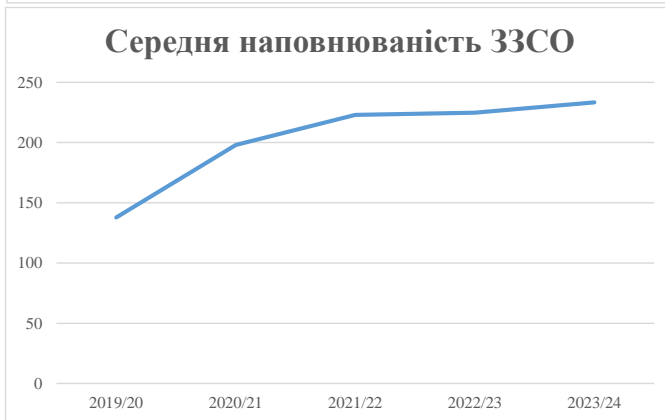
Рівень освіти/ Тип закладу	К-ть учнів	З них учнів гірських населених пунктах	Фактична к-ть класів	Розра- хункова напов- нюваність класу (групи)	Розра- хункова к-ть класів (груп)	К-ть годин навчального плану	К-ть необхідних годин у тиждень	К-ть ставок	Зарплати вчителів, тис. грн	Розподіл на одного учня, для педагогічних працівників, які не проводять уроки, грн	Зарплата педагогічного персоналу, що не проводить уроки, тис. грн	Зарплата разом (без надбавки за гірську місцевість, без поділу на групи), тис. грн	Коефіцієнт поділу класів на групи	К-ть ставок поділу класів на групи	Зарплата персоналу, що проводить уроки у групах при поділі класів, тис. грн	Зарплата педагогічного персоналу разом (без надбавки за гірську місцевість), тис. грн	Відсоток учнів гірських ЗЗСО	Надбавка для гірської місцевості	Субвенція всього після застосування коефіцієнта 0,89, тис. грн	
Назва колонки	A	B	B	Г	Г	Д	Е	Є	Ж	З	И	І	І	Й	К	Л	М	Н	О	
Як розраховано	АКОМ	АКОМ	АКОМ	Формула	A / Г	Формула	Г * Д	Е / 18	Є * 247,72	Формула	A * 3 / 1000	Ж + И	Формула - I	Є (сума ставок) * I	Й * 247,72	I (сума зарплат) / К	Б / А (сума учнів)	0,25 * М * Л	(Л+Н) * 0,89	
Учні комунальних ЗЗСО																				
Початкова (1-4)	1 541		93	17,5	89	23	2 047	113,7	28 172	3 798	5 853	34 025								
Базова (5-9)	2 214	0	112	17,5	127	32,7	4 153	230,7	57 154	3 798	8 410	65 564	0,017	6,7	1 666	115 652			102 930,6	
Старша (10-11)	446		29	17,5	26	35,5	923	51,3	12 703	3 798	1 694	14 397								
Простий вчителів	0																		0,0	
Учні спеціальних класів, спеціальних шкіл																				
Початкова (1-4)	0		0	9	0	36														
Базова (5-9)	0	0	0	9	0	36							0,047	0,0	0	0			0,0	
Старша (10-11)	0		0	9	0	36														
Учні навчально-реабілітаційних центрів																				
Початкова (1-4)	0		0	6	0	36				3 798										
Базова (5-9)	0	0	0	6	0	36				3 798			0,047	0,0	0	0			0,0	
Старша (10-11)	0		0	6	0	36				3 798										
Учні, які проживають в пансіонах (кількість ставок = кількість груп * 2)																				
Загальні пансіони	0	0		20	0														0,0	
Спеціальні пансіони	0			9	0														0,0	
НРЦ	0		0	6	0														0,0	
Інклюзивні класи																				
Інклюзивна	81	0	60		57			57,0	12 370			12 370						0,0%	0	11 009,1
Учні класів з вечірньою формою здобуття освіти																				
Вечірня форма	0		0	16		23													0,0	
Заклади професійної (професійно-технічної) освіти																				
ПТНЗ	0		0	26															0,0	
Разом	4 201		234		242		7 123	452,7	110 398		15 957	126 356							113 939,7	

Історичні дані щодо учнів комунальних ЗЗСО Малинської міської територіальної громади

Фактичні значення за навчальні роки	2019/20	2020/21	2021/22	2022/23	2023/24
Кількість учнів ЗЗСО	3 170	4 556	4 461	4 272	4 201
ФНК	24,6	17,3	17,8	17,8	18,0
РНК	25,0	17,0	17,5	17,5	17,5
Кількість ЗЗСО	23	23	20	19	18
Середня наповнюваність ЗЗСО	138	198	223	225	233

Дані за бюджетні роки	2020	2021	2022	2023	2024
Обсяг субвенції (тис. грн)	41 322,4	110 135,3	107 297,7	87 059,5	102 930,5
Субвенція на учня (грн)	13 035	24 174	24 052	20 379	24 501

Зміна за роками	2020/21	2021/22	2022/23	2023/24
Учні (%)	43,7%	-2,1%	-4,2%	-1,7%
Субвенція (%)	166,5%	-2,6%	-18,9%	18,2%
Субвенція на учня (%)	85,4%	-0,5%	-15,3%	20,2%
ФНК	-7,32	0,52	0,02	0,16



Мережа ЗЗСО Малинської міської територіальної громади

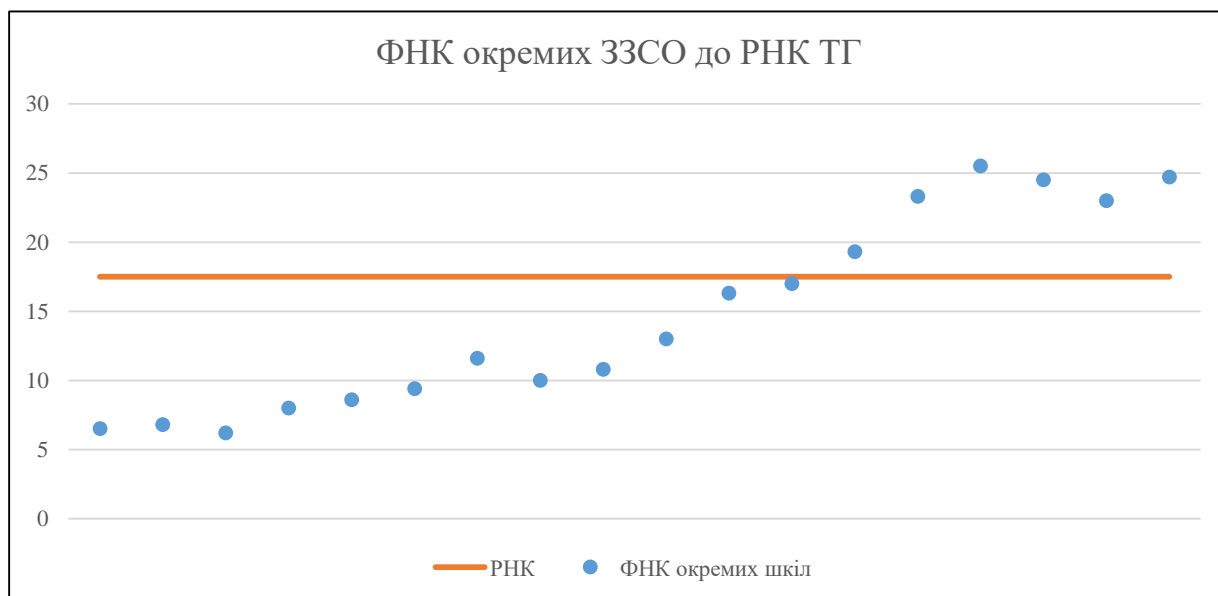
	ЗЗСО		Учні		ФНК
	кількість	відсоток	кількість	відсоток	кількість
Звичайний ЗЗСО	13	72,2%	3 425	81,5%	19,0
Опорний ЗЗСО	5	27,8%	776	18,5%	14,4
Філія ЗЗСО					
Загалом	18	100,0%	4 201	100,0%	18,0

Філії на один опорний ЗЗСО

0,0

	ЗЗСО		Учні		ФНК
	кількість	відсоток	кількість	відсоток	кількість
ЗЗСО крім спеціальних та НРЦ					
ЗЗСО з ФНК більш ніж 18,5 (РНК + 1)	6	33,3%	3 024	72,0%	23,8
ЗЗСО з ФНК від 16,5 до 18,5	1	5,6%	187	4,5%	17,0
ЗЗСО з ФНК менш ніж 16,5 (РНК - 1)	11	61,1%	990	23,6%	10,3
ЗЗСО без класів					
Загалом (крім спеціальних та НРЦ)	18	100,0%	4 201	100,0%	18,0

	ЗЗСО		Учні		ФНК
	кількість	відсоток	кількість	відсоток	кількість
Менше 20 учнів					
Від 20 до 50 учнів	2	11,1%	53	1,3%	6,6
Від 50 до 100 учнів	4	22,2%	282	6,7%	8,1
Від 100 до 200 учнів	6	33,3%	842	20,0%	13,2
Від 200 до 300 учнів	2	11,1%	487	11,6%	21,2
Від 300 до 400 учнів					
Від 400 до 600 учнів	3	16,7%	1 647	39,2%	24,2
Від 600 до 800 учнів					
Від 800 до 1000 учнів	1	5,6%	890	21,2%	24,7
Від 1000 до 1500 учнів					
Більше 1500 учнів					
Загалом	18	100,0%	4 201	100,0%	18,0



На графіку школи упорядковані за збільшенням наповнюваності

**Перелік закладів загальної середньої освіти Малинської міської територіальної громади
РНК = 17,5, ФНК = 17,95**

↑	ЗЗСО з ФНК більш ніж 18,5 (РНК + 1)
↔	ЗЗСО з ФНК від 16,5 до 18,5
↓	ЗЗСО з ФНК менш ніж 16,5 (РНК - 1)
—	ЗЗСО без класів

ID в АІКОМ	Назва ЗЗСО	Факт. ступінь	Статус	ID в АІКОМ опорного ЗЗСО	Кількість учнів	з них за індивід. формою	Кількість класів	ФНК	
16109	Малинський ліцей №4	I-III			510	52	20	25,5	↑
16106	Малинський ліцей №1 ім. Ніни Сосніної	I-III			890	1	36	24,7	↑
16107	Малинський ліцей №2	I-III			538	3	22	24,5	↑
16111	Малинський ліцей №6	I-III			256	23	11	23,3	↑
16108	Малинський ліцей №3	I-III			599	35	26	23	↑
15851	Малинівський ліцей	I-III	Опорна		231		12	19,3	↑
16110	Малинський ліцей № 5	I-III			187		11	17	↔
15849	Гранітненський ліцей	I-III	Опорна		179	7	11	16,3	↓
15855	Українківський ліцей	I-III	Опорна		143	1	11	13	↓
22726	Нововороб'ївська гімназія	I-II	Опорна		104		9	11,6	↓
15850	Луківський ліцей	I-III	Опорна		119	4	11	10,8	↓
15852	Недашківський ліцей	I-III			110		11	10	↓
15853	Пиріжківська гімназія	I-II			85		9	9,4	↓
15869	Слобідська гімназія	I-II			77		9	8,6	↓
15861	Дібрівська гімназія	I-II			64	3	8	8	↓
23586	Любовицька початкова школа	I			27		4	6,8	↓
15858	Ворсівська початкова школа	I			26	9	4	6,5	↓
15860	Горинська гімназія	I-II			56	1	9	6,2	↓