



## ІНФОРМАЦІЙНА ДОВІДКА ЩОДО РОЗРАХУНКУ ОБСЯГУ ОСВІТНЬОЇ СУБВЕНЦІЇ НА 2024 РІК

### ГОРОДОЦЬКА ТГ

#### Базова інформація про засновника:

Засновник	Городоцька селищна територіальна громада		
Код бюджету	0656200000		
Область	Житомирська	Фактична наповнюваність класів	14,6
Тип	Селищна ТГ	Розрахункова наповнюваність класів	17,5
Площа (км <sup>2</sup> )	37,1	Щільність учнів (учнів на км <sup>2</sup> )	8,3
Населення (осіб, 2022)	3 640	Сільське населення (%)	1,1
Сільське населення (осіб, 2022)	39		

#### Підсумки розподілу субвенції на 2024 рік:

	К-ть учнів (факт)	К-ть класів (факт)	Сума (тис. грн)	На учня (грн)	На клас (грн)
Учні комунальних ЗЗСО,	307	21	8 128,9	26 479	387 091
з них у гірських населених пунктах	0				
у тому числі поділ класів на групи			123,8		
Учні спеціальних ЗЗСО (класів)	0	0	0,0		
з них у гірських населених пунктах	0				
у тому числі поділ класів на групи			0,0		
Учні НРЦ,	0	35	0,0		
з них у гірських населених пунктах	0				
Учні класів з вечірньою формою	0	0	0,0		
Вихованці інтернатів	0		0,0		
Вихованці спеціальних інтернатів	0		0,0		
Вихованці НРЦ	0		0,0		
Асистенти в інклюзивних класах	2	2	386,3	193 143	193 143
Учні ЗП(П-Т)О	0	0	0,0		
Студенти ЗФПО і коледжів	0				
Інклюзивно-ресурсні центри	0 ІРЦ		0,0		
Учні приватних ЗЗСО	0	0	0,0		
Простій: немає вчителів на простой			0,0		
Простій: немає ІРЦ на простой			0,0		
<b>Городоцька ТГ</b>	<b>307</b>	<b>56</b>	<b>8 515,2</b>		

**Детальний розрахунок обсягу освітньої субвенції для Городоцької селищної територіальної громади**

**Коефіцієнти, що застосовуються для Городоцької селищної територіальної громади**

Розрахункова наповненість класів	17,5
Коефіцієнт Кіпп для денних ЗЗСО	0,230
Розподіл на одного учня для педагогічних працівників, які не проводять уроки (денні ЗЗСО), грн	2 647
Коефіцієнт Кіпп для вечірньої форми здобуття освіти	0,230
Розподіл на одного учня для педагогічних працівників, які не проводять уроки (вечірні ЗЗСО), грн	2 647
Коефіцієнт поділу класів на групи при вивченні окремих предметів для учнів групи І	1,017
Коефіцієнт поділу класів на групи при вивченні окремих предметів для учнів групи ІІ	1,047
Коефіцієнт скорочення	0,89

**Коефіцієнти та нормативи для всіх засновників шкіл**

Норматив бюджетної забезпеченості (грн)	11 510,4
Річна заробітна плата вчителів з нарахуваннями (тис. грн)	247,7
Річна заробітна плата асистентів вчителів з нарахуваннями (тис. грн)	217,0
Річна заробітна плата педагогічних працівників ІРЦ з нарахуваннями (тис. грн)	288,4
Річна заробітна плата педагогічних працівників на простій (тис. грн)	128,0
Сума для ІРЦ (тис. грн)	2 350,3
Сума для ІРЦ на простій (тис. грн)	1 272,9
Розрахункова наповненість спеціальних класів (також приватних НРЦ)	9
Розрахункова наповненість класів НРЦ	6
Коефіцієнт Кіпп для приватних ЗЗСО, грн	0,23

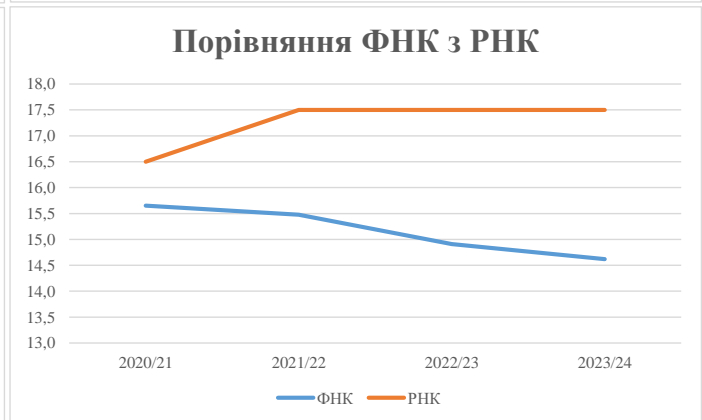
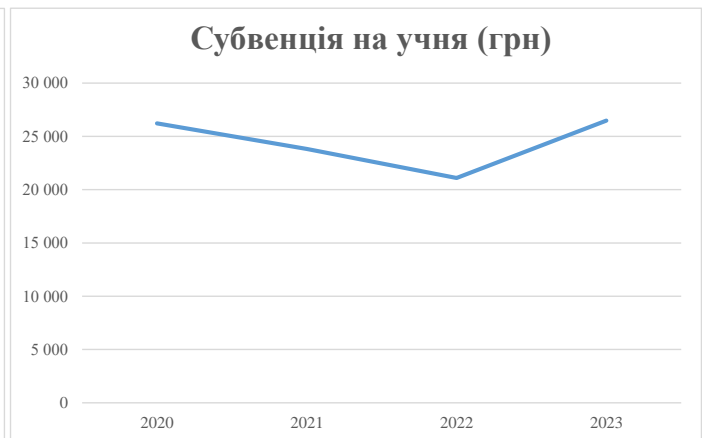
Рівень освіти/ Тип закладу	К-ть учнів	З них учнів гірських населених пунктах	Фактична к-ть класів	Розра- хункова напов- неність класу (групи)	Розра- хункова к-ть класів (груп)	К-ть годин навчального плану	К-ть необхідних годин у тиждень	К-ть ставок	Зарплати вчителів, тис. грн	Розподіл на одного учня, для педагогічних працівників, які не проводять уроки, грн	Зарплата педагогічного персоналу, що не проводить уроки, тис. грн	Зарплата разом (без надбавки за гірську місцевість, без поділу на групи), тис. грн	Коефіцієнт поділу класів на групи	К-ть ставок поділу класів на групи	Зарплата персоналу, що проводить уроки у групах при поділі класів, тис. грн	Зарплата педагогічного персоналу разом (без надбавки за гірську місцевість), тис. грн	Відсоток учнів гірських ЗЗСО	Надбавка для гірської місцевості	Субвенція всього після застосування коефіцієнта 0,89, тис. грн	
Назва колонки	А	Б	В	Г	Г	Д	Е	Є	Ж	З	И	І	І	Й	К	Л	М	Н	О	
Як розраховано	АКОМ	АКОМ	АКОМ	Формула	А / Г	Формула	Г * Д	Е / 18	Є * 247,72	Формула	А * 3 / 1000	Ж + И	Формула - І	Є (сума ставок) * І	Й * 247,72	І (сума зарплат) + К	Б / А (сума учнів)	0,25 * М * Л	(І+Н) * 0,89	
<b>Учні комунальних ЗЗСО</b>																				
Початкова (1-4)	107		7	17,5	7	23	161	8,9	2 216	2 647	283	2 499								
Базова (5-9)	160	0	11	17,5	10	32,7	327	18,2	4 500	2 647	424	4 924	0,017	0,6	139	9 134			8 128,9	
Старша (10-11)	40		3	17,5	3	35,5	107	5,9	1 466	2 647	106	1 572								
Простій вчителів	0																		0,0	
<b>Учні спеціальних класів, спеціальних шкіл</b>																				
Початкова (1-4)	0		0	9	0	36														
Базова (5-9)	0	0	0	9	0	36							0,047	0,0	0	0			0,0	
Старша (10-11)	0		0	9	0	36														
<b>Учні навчально-реабілітаційних центрів</b>																				
Початкова (1-4)	0		0	6	0	36				2 647										
Базова (5-9)	0	0	0	6	0	36				2 647			0,047	0,0	0	0			0,0	
Старша (10-11)	0		0	6	0	36				2 647										
<b>Учні, які проживають в пансіонах (кількість ставок = кількість груп * 2)</b>																				
Загальні пансіони	0	0		20	0														0,0	
Спеціальні пансіони	0	0		9	0														0,0	
НРЦ	0	0		6	0														0,0	
<b>Інклюзивні класи</b>																				
Інклюзивна	2	0	2		2			2,0	434			434						0,0%	0	386,3
<b>Учні класів з вечірньою формою здобуття освіти</b>																				
Вечірня форма	0	0	0	16		23													0,0	
<b>Заклади професійної (професійно-технічної) освіти</b>																				
ПТНЗ	0	0	0	26															0,0	
<b>Разом</b>	<b>307</b>		<b>21</b>		<b>20</b>			<b>595</b>	<b>35,0</b>	<b>8 616</b>		<b>813</b>		<b>9 429</b>					<b>8 515,2</b>	

## Історичні дані щодо учнів комунальних ЗЗСО Городоцької селищної територіальної громади

Фактичні значення за навчальні роки	2020/21	2021/22	2022/23	2023/24
Кількість учнів ЗЗСО	360	356	329	307
ФНК	15,7	15,5	14,9	14,6
РНК	16,5	17,5	17,5	17,5
Кількість ЗЗСО	2	2	2	2
Середня наповнюваність ЗЗСО	180	178	165	154

Дані за бюджетні роки	2021	2022	2023	2024
Обсяг субвенції (тис. грн)	9 441,4	8 479,3	6 940,9	8 128,9
Субвенція на учня (грн)	26 226	23 818	21 097	26 479

Зміна за роками	2020/21	2021/22	2022/23	2023/24
Учні (%)		-1,1%	-7,6%	-6,7%
Субвенція (%)		-10,2%	-18,1%	17,1%
Субвенція на учня (%)		-9,2%	-11,4%	25,5%
ФНК		-0,17	-0,57	-0,29



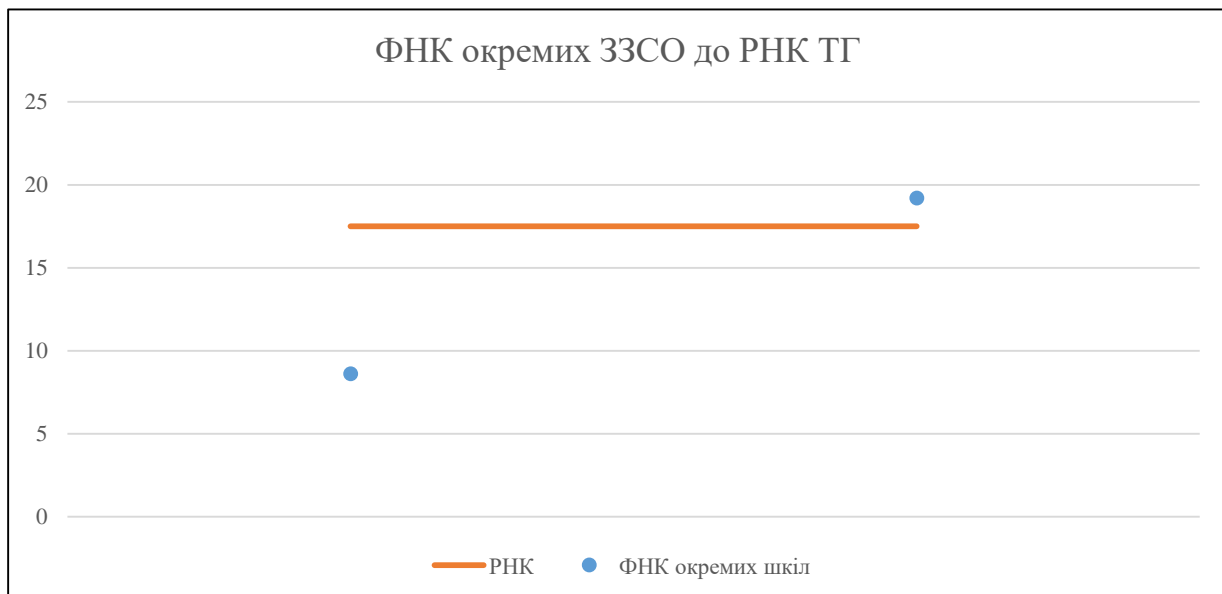
## Мережа ЗЗСО Городоцької селищної територіальної громади

	ЗЗСО		Учні		ФНК
	кількість	відсоток	кількість	відсоток	кількість
Звичайний ЗЗСО	1	50,0%	77	25,1%	8,6
Опорний ЗЗСО	1	50,0%	230	74,9%	19,2
Філія ЗЗСО					
Загалом	2	100,0%	307	100,0%	14,6

Філії на один опорний ЗЗСО 0,0

	ЗЗСО		Учні		ФНК
	кількість	відсоток	кількість	відсоток	кількість
<b>ЗЗСО крім спеціальних та НРЦ</b>					
ЗЗСО з ФНК більш ніж 18,5 (РНК + 1)	1	50,0%	230	74,9%	19,2
ЗЗСО з ФНК від 16,5 до 18,5					
ЗЗСО з ФНК менш ніж 16,5 (РНК - 1)	1	50,0%	77	25,1%	8,6
ЗЗСО без класів					
Загалом (крім спеціальних та НРЦ)	2	100,0%	307	100,0%	14,6

	ЗЗСО		Учні		ФНК
	кількість	відсоток	кількість	відсоток	кількість
Менше 20 учнів					
Від 20 до 50 учнів					
Від 50 до 100 учнів	1	50,0%	77	25,1%	8,6
Від 100 до 200 учнів					
Від 200 до 300 учнів	1	50,0%	230	74,9%	19,2
Від 300 до 400 учнів					
Від 400 до 600 учнів					
Від 600 до 800 учнів					
Від 800 до 1000 учнів					
Від 1000 до 1500 учнів					
Більше 1500 учнів					
Загалом	2	100,0%	307	100,0%	14,6



На графіку школи упорядковані за збільшенням наповнюваності

**Перелік закладів загальної середньої освіти Городоцької селищної територіальної громади  
РНК = 17,5, ФНК = 14,61**

↑	ЗЗСО з ФНК більш ніж 18,5 (РНК + 1)
↔	ЗЗСО з ФНК від 16,5 до 18,5
↓	ЗЗСО з ФНК менш ніж 16,5 (РНК - 1)
—	ЗЗСО без класів

<b>ID в АІКОМ</b>	<b>Назва ЗЗСО</b>	<b>Факт. ступінь</b>	<b>Статус</b>	<b>ID в АІКОМ опорного ЗЗСО</b>	<b>Кількість учнів</b>	<b>з них за індивід. формою</b>	<b>Кількість класів</b>	<b>ФНК</b>	
16950	ГОРОДОЦЬКИЙ ЛІЦЕЙ	I-III	Опорна		230	11	12	19,2	↑
16949	Білокриницький ліцей	I-III			77	7	9	8,6	↓