



ІНФОРМАЦІЙНА ДОВІДКА ЩОДО РОЗРАХУНКУ ОБСЯГУ ОСВІТНЬОЇ СУБВЕНЦІЇ НА 2024 РІК

ВОЛИЦЬКА ТГ

Базова інформація про засновника:

Засновник	Волицька сільська територіальна громада		
Код бюджету	0656000000		
Область	Житомирська	Фактична наповнюваність класів	9,8
Тип	Сільська ТГ	Розрахункова наповнюваність класів	13,0
Площа (км ²)	165,2	Щільність учнів (учнів на км ²)	3,0
Населення (осіб, 2022)	5 459	Сільське населення (%)	100,0
Сільське населення (осіб, 2022)	5 459		

Підсумки розподілу субвенції на 2024 рік:

	К-ть учнів (факт)	К-ть класів (факт)	Сума (тис. грн)	На учня (грн)	На клас (грн)
Учні комунальних ЗЗСО,	491	50	17 200,5	35 032	344 010
з них у гірських населених пунктах	0				
у тому числі поділ класів на групи			243,0		
Учні спеціальних ЗЗСО (класів)	0	0	0,0		
з них у гірських населених пунктах	0				
у тому числі поділ класів на групи			0,0		
Учні НРЦ,	0	35	0,0		
з них у гірських населених пунктах	0				
Учні класів з вечірньою формою	0	0	0,0		
Вихованці інтернатів	0		0,0		
Вихованці спеціальних інтернатів	0		0,0		
Вихованці НРЦ	0		0,0		
Асистенти в інклюзивних класах	11	9	1 738,3	158 026	193 143
Учні ЗП(П-Т)О	0	0	0,0		
Студенти ЗФПО і коледжів	0				
Інклюзивно-ресурсні центри	0 ІРЦ		0,0		
Учні приватних ЗЗСО	0	0	0,0		
Простій: немає вчителів на простой			0,0		
Простій: немає ІРЦ на простой			0,0		
Волицька ТГ	491	85	18 938,8		

Детальний розрахунок обсягу освітньої субвенції для Волицької сільської територіальної громади

Коефіцієнти, що застосовуються для Волицької сільської територіальної громади

Розрахунок наповненості класів	13,0
Коефіцієнт Кіпп для денних ЗЗСО	0,530
Розподіл на одного учня для педагогічних працівників, які не проводять уроки (денні ЗЗСО), грн	6 101
Коефіцієнт Кіпп для вечірньої форми здобуття освіти	0,530
Розподіл на одного учня для педагогічних працівників, які не проводять уроки (вечірні ЗЗСО), грн	6 101
Коефіцієнт поділу класів на групи при вивченні окремих предметів для учнів групи I	1,017
Коефіцієнт поділу класів на групи при вивченні окремих предметів для учнів групи II	1,047
Коефіцієнт скорочення	0,89

Коефіцієнти та нормативи для всіх засновників шкіл

Норматив бюджетної забезпеченості (грн)	11 510,4
Річна заробітна плата вчителів з нарахуваннями (тис. грн)	247,7
Річна заробітна плата асистентів вчителів з нарахуваннями (тис. грн)	217,0
Річна заробітна плата педагогічних працівників ІРЦ з нарахуваннями (тис. грн)	288,4
Річна заробітна плата педагогічних працівників на простій (тис. грн)	128,0
Сума для ІРЦ (тис. грн)	2 350,3
Сума для ІРЦ на простій (тис. грн)	1 272,9
Розрахунок наповненості спеціальних класів (також приватних НРЦ)	9
Розрахунок наповненості класів НРЦ	6
Коефіцієнт Кіпп для приватних ЗЗСО, грн	0,23

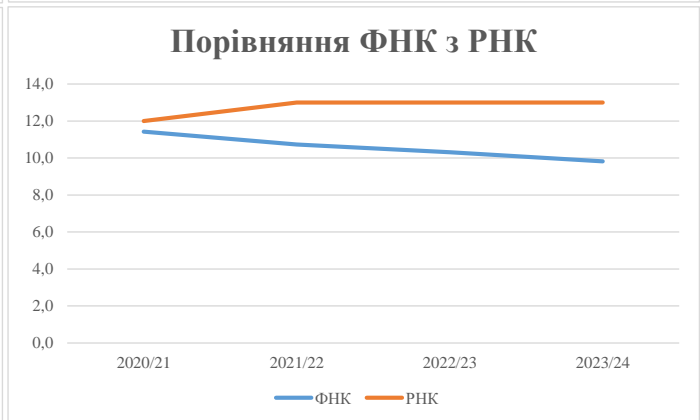
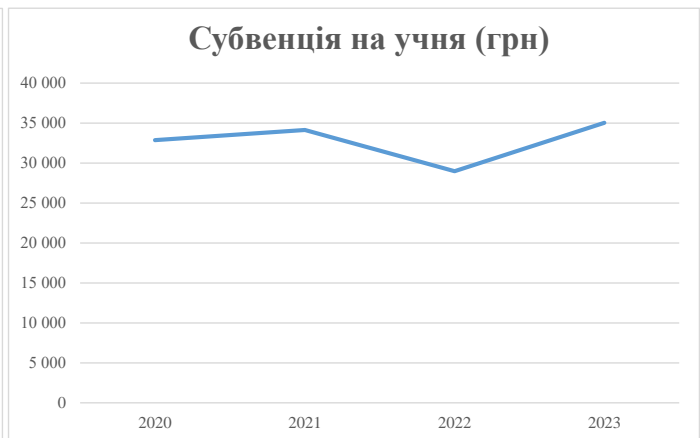
Рівень освіти/ Тип закладу	К-ть учнів	З них учнів гірських населених пунктах	Фактична к-ть класів	Розра- хункова напов- неність класів (групи)	Розра- хункова к-ть класів (груп)	К-ть годин навчального плану	К-ть необхідних годин у тиждень	К-ть ставок	Зарплати вчителів, тис. грн	Розподіл на одного учня, для педагогічних працівників, які не проводять уроки, грн	Зарплата педагогічного персоналу, що не проводить уроки, тис. грн	Зарплата разом (без надбавки за гірську місцевість, без поділу на групи), тис. грн	Коефіцієнт поділу класів на групи	К-ть ставок поділу класів на групи	Зарплата персоналу, що проводить уроки у групах при поділі класів, тис. грн	Зарплата педагогічного персоналу разом (без надбавки за гірську місцевість), тис. грн	Відсоток учнів гірських ЗЗСО	Надбавка для гірської місцевості	Субвенція всього після застосування коефіцієнта 0,89, тис. грн
Назва колонки	A	B	B	Г	Г	Д	Е	Є	Ж	З	И	І	І	Й	К	Л	М	Н	О
Як розраховано	АКОМ	АКОМ	АКОМ	Формула	A / Г	Формула	Г * Д	Е / 18	Є * 247,72	Формула	A * 3 / 1000	Ж + И	Формула - I	Є (сума ставок) * I	Й * 247,72	I (сума зарплат) + К	Б / А (сума учнів)	0,25 * М * Л	(Л+Н) * 0,89
Учні комунальних ЗЗСО																			
Початкова (1-4)	196		20	13,0	16	23	368	20,4	5 065	6 101	1 196	6 260							
Базова (5-9)	237	0	25	13,0	19	32,7	621	34,5	8 551	6 101	1 446	9 996	0,017	1,1	273	19 326			17 200,5
Старша (10-11)	58		5	13,0	5	35,5	178	9,9	2 443	6 101	354	2 797							
Простий вчителів	0																		0,0
Учні спеціальних класів, спеціальних шкіл																			
Початкова (1-4)	0		0	9	0	36													
Базова (5-9)	0	0	0	9	0	36							0,047	0,0	0	0			0,0
Старша (10-11)	0		0	9	0	36													
Учні навчально-реабілітаційних центрів																			
Початкова (1-4)	0		0	6	0	36				6 101									
Базова (5-9)	0	0	0	6	0	36				6 101			0,047	0,0	0	0			0,0
Старша (10-11)	0		0	6	0	36				6 101									
Учні, які проживають в пансіонах (кількість ставок = кількість груп * 2)																			
Загальні пансіони	0	0		20	0														0,0
Спеціальні пансіони	0	0		9	0														0,0
НРЦ	0	0		6	0														0,0
Інклюзивні класи																			
Інклюзивна	11	0	9		9			9,0	1 953			1 953					0,0%	0	1 738,3
Учні класів з вечірньою формою здобуття освіти																			
Вечірня форма	0	0	0	16		23													0,0
Заклади професійної (професійно-технічної) освіти																			
ПТНЗ	0	0	26																0,0
Разом	491		50		40		1 167	73,8	18 011		2 995	21 007							18 938,8

Історичні дані щодо учнів комунальних ЗЗСО Волицької сільської територіальної громади

Фактичні значення за навчальні роки	2020/21	2021/22	2022/23	2023/24
Кількість учнів ЗЗСО	537	526	535	491
ФНК	11,4	10,7	10,3	9,8
РНК	12,0	13,0	13,0	13,0
Кількість ЗЗСО	5	5	5	5
Середня наповнюваність ЗЗСО	107	105	107	98

Дані за бюджетні роки	2021	2022	2023	2024
Обсяг субвенції (тис. грн)	17 654,7	17 959,3	15 501,7	17 200,5
Субвенція на учня (грн)	32 876	34 143	28 975	35 032

Зміна за роками	2020/21	2021/22	2022/23	2023/24
Учні (%)		-2,0%	1,7%	-8,2%
Субвенція (%)		1,7%	-13,7%	11,0%
Субвенція на учня (%)		3,9%	-15,1%	20,9%
ФНК		-0,69	-0,42	-0,49

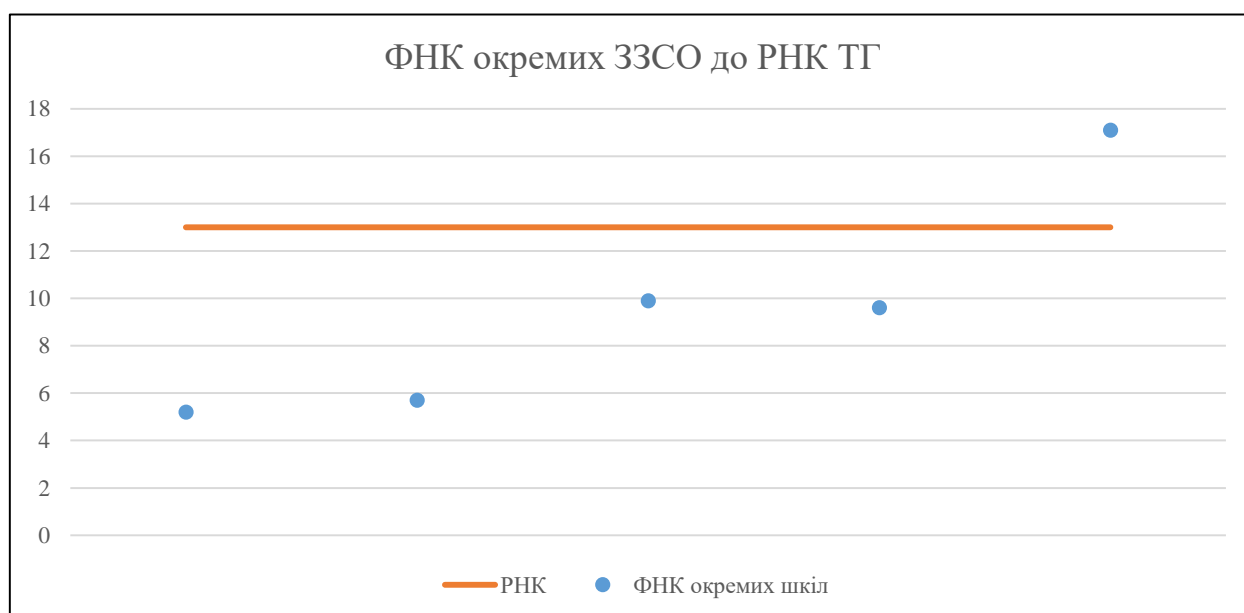


Мережа ЗЗСО Волицької сільської територіальної громади

	ЗЗСО		Учні		ФНК
	кількість	відсоток	кількість	відсоток	кількість
Звичайний ЗЗСО	5	100,0%	491	100,0%	9,8
Опорний ЗЗСО					
Філія ЗЗСО					
Загалом	5	100,0%	491	100,0%	9,8

ЗЗСО крім спеціальних та НРЦ	ЗЗСО		Учні		ФНК
	кількість	відсоток	кількість	відсоток	кількість
ЗЗСО з ФНК більш ніж 14 (РНК + 1)	1	20,0%	188	38,3%	17,1
ЗЗСО з ФНК від 12 до 14					
ЗЗСО з ФНК менш ніж 12 (РНК - 1)	4	80,0%	303	61,7%	7,8
ЗЗСО без класів					
Загалом (крім спеціальних та НРЦ)	5	100,0%	491	100,0%	9,8

	ЗЗСО		Учні		ФНК
	кількість	відсоток	кількість	відсоток	кількість
Менше 20 учнів					
Від 20 до 50 учнів	1	20,0%	47	9,6%	5,2
Від 50 до 100 учнів	2	40,0%	150	30,5%	7,9
Від 100 до 200 учнів	2	40,0%	294	59,9%	13,4
Від 200 до 300 учнів					
Від 300 до 400 учнів					
Від 400 до 600 учнів					
Від 600 до 800 учнів					
Від 800 до 1000 учнів					
Від 1000 до 1500 учнів					
Більше 1500 учнів					
Загалом	5	100,0%	491	100,0%	9,8



На графіку школи упорядковані за збільшенням наповнюваності

Перелік закладів загальної середньої освіти Волицької сільської територіальної громади
РНК = 13, ФНК = 9,82

↑	ЗЗСО з ФНК більш ніж 14 (РНК + 1)
↔	ЗЗСО з ФНК від 12 до 14
↓	ЗЗСО з ФНК менш ніж 12 (РНК - 1)
—	ЗЗСО без класів

ІД в АІКОМ	Назва ЗЗСО	Факт. ступінь	Статус	ІД в АІКОМ опорного ЗЗСО	Кількість учнів	з них за індивід. формою	Кількість класів	ФНК	
15570	Старокотельнянський ліцей	I-III			188		11	17,1	↑
15567	Новоівницький ліцей	I-III			99	4	10	9,9	↓
15566	Івницький ліцей	I-III			106		11	9,6	↓
15571	Степківська гімназія	I-II			51	9	9	5,7	↓
15553	Волицька гімназія	I-II			47	5	9	5,2	↓