



## ІНФОРМАЦІЙНА ДОВІДКА ЩОДО РОЗРАХУНКУ ОБСЯГУ ОСВІТНЬОЇ СУБВЕНЦІЇ НА 2024 РІК

### БЕРЕЗІВСЬКА ТГ

#### Базова інформація про засновника:

Засновник	Березівська сільська територіальна громада		
Код бюджету	0655900000		
Область	Житомирська	Фактична наповнюваність класів	13,7
Тип	Сільська ТГ	Розрахункова наповнюваність класів	13,0
Площа (км <sup>2</sup> )	234,4	Щільність учнів (учнів на км <sup>2</sup> )	3,7
Населення (осіб, 2022)	9 060	Сільське населення (%)	100,0
Сільське населення (осіб, 2022)	9 060		

#### Підсумки розподілу субвенції на 2024 рік:

	К-ть учнів (факт)	К-ть класів (факт)	Сума (тис. грн)	На учня (грн)	На клас (грн)
Учні комунальних ЗЗСО,	877	64	30 075,1	34 293	469 924
з них у гірських населених пунктах	0				
у тому числі поділ класів на групи			423,1		
Учні спеціальних ЗЗСО (класів)	0	0	0,0		
з них у гірських населених пунктах	0				
у тому числі поділ класів на групи			0,0		
Учні НРЦ,	0	35	0,0		
з них у гірських населених пунктах	0				
Учні класів з вечірньою формою	0	0	0,0		
Вихованці інтернатів	0		0,0		
Вихованці спеціальних інтернатів	0		0,0		
Вихованці НРЦ	0		0,0		
Асистенти в інклюзивних класах	13	11	2 124,6	163 429	193 143
Учні ЗП(П-Т)О	0	0	0,0		
Студенти ЗФПО і коледжів	0				
Інклюзивно-ресурсні центри	0 ІРЦ		0,0		
Учні приватних ЗЗСО	0	0	0,0		
Простій: немає вчителів на простой			0,0		
Простій: немає ІРЦ на простой			0,0		
<b>Березівська ТГ</b>	<b>877</b>	<b>99</b>	<b>32 199,7</b>		

**Детальний розрахунок обсягу освітньої субвенції для Березівської сільської територіальної громади**

**Коефіцієнти, що застосовуються для Березівської сільської територіальної громади**

Розрахункова наповнюваність класів	13,0
Коефіцієнт Кіпп для денних ЗЗСО	0,530
Розподіл на одного учня для педагогічних працівників, які не проводять уроки (денні ЗЗСО), грн	6 101
Коефіцієнт Кіпп для вечірньої форми здобуття освіти	0,530
Розподіл на одного учня для педагогічних працівників, які не проводять уроки (вечірні ЗЗСО), грн	6 101
Коефіцієнт поділу класів на групи при вивченні окремих предметів для учнів групи І	1,017
Коефіцієнт поділу класів на групи при вивченні окремих предметів для учнів групи ІІ	1,047
Коефіцієнт скорочення	0,89

**Коефіцієнти та нормативи для всіх засновників шкіл**

Норматив бюджетної забезпеченості (грн)	11 510,4
Річна заробітна плата вчителів з нарахуваннями (тис. грн)	247,7
Річна заробітна плата асистентів вчителів з нарахуваннями (тис. грн)	217,0
Річна заробітна плата педагогічних працівників ІРЦ з нарахуваннями (тис. грн)	288,4
Річна заробітна плата педагогічних працівників на простій (тис. грн)	128,0
Сума для ІРЦ (тис. грн)	2 350,3
Сума для ІРЦ на простій (тис. грн)	1 272,9
Розрахункова наповнюваність спеціальних класів (також приватних НРЦ)	9
Розрахункова наповнюваність класів НРЦ	6
Коефіцієнт Кіпп для приватних ЗЗСО, грн	0,23

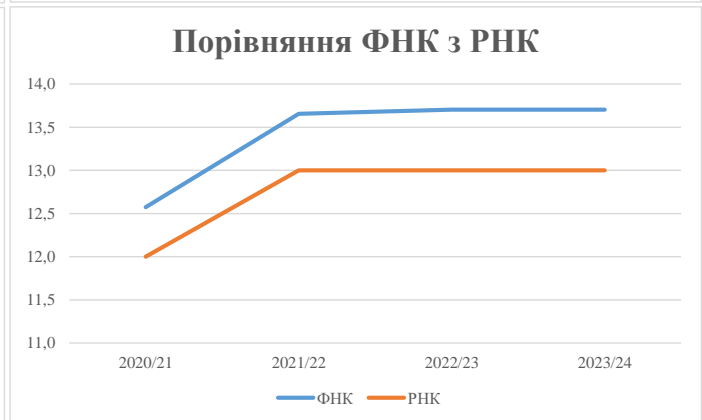
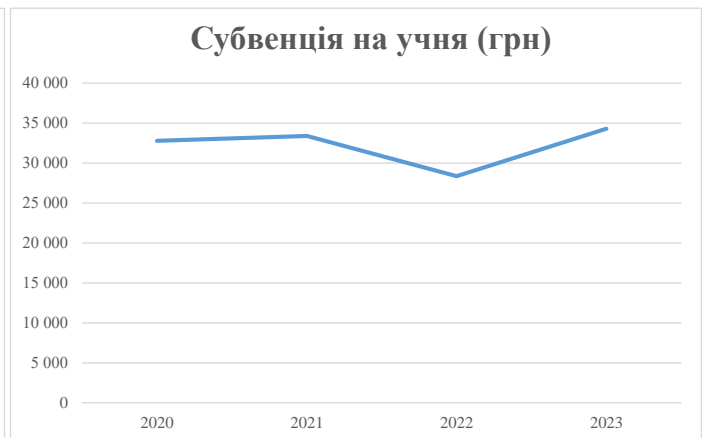
Рівень освіти/ Тип закладу	К-ть учнів	З них учнів ЗЗСО у гірських населених пунктах	Фактична к-ть класів	Розра- хункова напов- нюваність класу (групи)	Розра- хункова к-ть класів (груп)	К-ть годин навчального плану	К-ть необхідних годин у тиждень	К-ть ставок	Зарплати вчителів, тис. грн	Розподіл на одного учня, для педагогічних працівників, які не проводять уроки, грн	Зарплата педагогічного персоналу, що не проводить уроки, тис. грн	Зарплата разом (без надбавки за гірську місцевість, без поділу на групи), тис. грн	Коефіцієнт поділу класів на групи	К-ть ставок педагогічного персоналу для проведення уроку у групах при поділі класів, тис. грн	Зарплата педагогічного персоналу, що проводить уроки у групах при поділі класів, тис. грн	Зарплата педагогічного персоналу разом (без надбавки за гірську місцевість), тис. грн	Відсоток учнів гірських ЗЗСО	Надбавка для гірської місцевості	Субвенція всього після застосування коефіцієнта 0,89, тис. грн	
Назва колонки	А	Б	В	Г	Г	Д	Е	Є	Ж	З	И	І	І	Й	К	Л	М	Н	О	
Як розраховано	АКОМ	АКОМ	АКОМ	Формула	А / Г	Формула	Г * Д	Е / 18	Є * 247,72	Формула	А * 3 / 1000	Ж + И	Формула - І	Є (сума ставок) * І	Й * 247,72	І (сума зарплат) / К	Б / А (сума учнів)	0,25 * М * Л	(Л+Н) * 0,89	
<b>Учні комунальних ЗЗСО</b>																				
Початкова (1-4)	330		24	13,0	26	23	598	33,2	8 230	6 101	2 013	10 243								
Базова (5-9)	429	0	30	13,0	33	32,7	1 079	60,0	14 851	6 101	2 617	17 468	0,017	1,9	475	33 792			30 075,1	
Старша (10-11)	118		10	13,0	10	35,5	355	19,7	4 886	6 101	720	5 606								
Простій вчителів	0																		0,0	
<b>Учні спеціальних класів, спеціальних шкіл</b>																				
Початкова (1-4)	0		0	9	0	36														
Базова (5-9)	0	0	0	9	0	36							0,047	0,0	0	0			0,0	
Старша (10-11)	0		0	9	0	36														
<b>Учні навчально-реабілітаційних центрів</b>																				
Початкова (1-4)	0		0	6	0	36				6 101										
Базова (5-9)	0	0	0	6	0	36				6 101			0,047	0,0	0	0			0,0	
Старша (10-11)	0		0	6	0	36				6 101										
<b>Учні, які проживають в пансіонах (кількість ставок = кількість груп * 2)</b>																				
Загальні пансіони	0	0		20	0														0,0	
Спеціальні пансіони	0	0		9	0														0,0	
НРЦ	0	0		6	0														0,0	
<b>Інклюзивні класи</b>																				
Інклюзивна	13	0	11		11			11,0	2 387			2 387						0,0%	0	2 124,6
<b>Учні класів з вечірньою формою здобуття освіти</b>																				
Вечірня форма	0	0	0	16		23													0,0	
<b>Заклади професійної (професійно-технічної) освіти</b>																				
ПТНЗ	0	0	0	26															0,0	
<b>Разом</b>	<b>877</b>		<b>64</b>		<b>69</b>			<b>2 032</b>	<b>123,9</b>	<b>30 354</b>		<b>5 350</b>	<b>35 704</b>						<b>32 199,7</b>	

## Історичні дані щодо учнів комунальних ЗЗСО Березівської сільської територіальної громади

Фактичні значення за навчальні роки	2020/21	2021/22	2022/23	2023/24
Кількість учнів ЗЗСО	855	874	892	877
ФНК	12,6	13,7	13,7	13,7
РНК	12,0	13,0	13,0	13,0
Кількість ЗЗСО	7	6	6	6
Середня наповнюваність ЗЗСО	122	146	149	146

Дані за бюджетні роки	2021	2022	2023	2024
Обсяг субвенції (тис. грн)	28 019,3	29 175,0	25 294,0	30 075,1
Субвенція на учня (грн)	32 771	33 381	28 357	34 293

Зміна за роками	2020/21	2021/22	2022/23	2023/24
Учні (%)		2,2%	2,1%	-1,7%
Субвенція (%)		4,1%	-13,3%	18,9%
Субвенція на учня (%)		1,9%	-15,1%	20,9%
ФНК		1,08	0,05	0,00



## Мережа ЗЗСО Березівської сільської територіальної громади

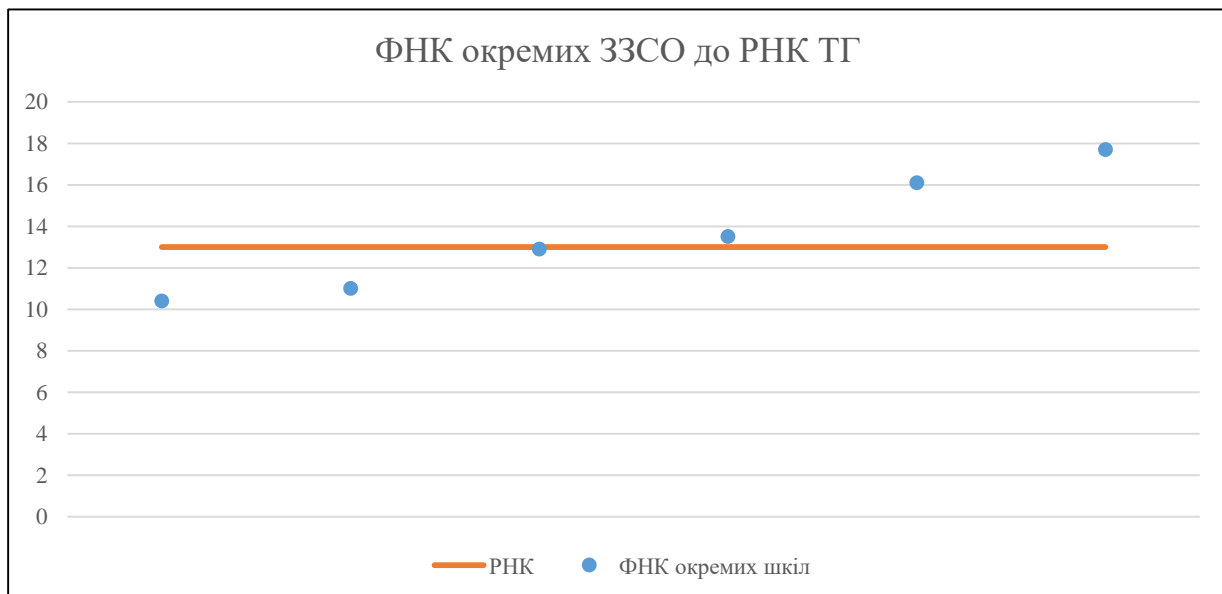
	ЗЗСО		Учні		ФНК
	кількість	відсоток	кількість	відсоток	кількість
Звичайний ЗЗСО	5	83,3%	682	77,8%	12,9
Опорний ЗЗСО	1	16,7%	195	22,2%	17,7
Філія ЗЗСО					
Загалом	6	100,0%	877	100,0%	13,7

Філії на один опорний ЗЗСО 

0,0
-----

	ЗЗСО		Учні		ФНК
	кількість	відсоток	кількість	відсоток	кількість
<b>ЗЗСО крім спеціальних та НРЦ</b>					
ЗЗСО з ФНК більш ніж 14 (РНК + 1)	2	33,3%	372	42,4%	16,9
ЗЗСО з ФНК від 12 до 14	2	33,3%	290	33,1%	13,2
ЗЗСО з ФНК менш ніж 12 (РНК - 1)	2	33,3%	215	24,5%	10,8
ЗЗСО без класів					
Загалом (крім спеціальних та НРЦ)	6	100,0%	877	100,0%	13,7

	ЗЗСО		Учні		ФНК
	кількість	відсоток	кількість	відсоток	кількість
Менше 20 учнів					
Від 20 до 50 учнів					
Від 50 до 100 учнів	1	16,7%	94	10,7%	10,4
Від 100 до 200 учнів	5	83,3%	783	89,3%	14,2
Від 200 до 300 учнів					
Від 300 до 400 учнів					
Від 400 до 600 учнів					
Від 600 до 800 учнів					
Від 800 до 1000 учнів					
Від 1000 до 1500 учнів					
Більше 1500 учнів					
Загалом	6	100,0%	877	100,0%	13,7



На графіку школи упорядковані за збільшенням наповнюваності

**Перелік закладів загальної середньої освіти Березівської сільської територіальної громади**  
**РНК = 13, ФНК = 13,7**

↑	ЗЗСО з ФНК більш ніж 14 (РНК + 1)
↔	ЗЗСО з ФНК від 12 до 14
↓	ЗЗСО з ФНК менш ніж 12 (РНК - 1)
—	ЗЗСО без класів

<b>ID в АІКОМ</b>	<b>Назва ЗЗСО</b>	<b>Факт. ступінь</b>	<b>Статус</b>	<b>ID в АІКОМ опорного ЗЗСО</b>	<b>Кількість учнів</b>	<b>з них за індивід. формою</b>	<b>Кількість класів</b>	<b>ФНК</b>	
16906	Березівський ліцей	I-III	Опорна		195	18	11	17,7	↑
16914	Іванівський ліцей	I-III			177	9	11	16,1	↑
16908	Василівський ліцей	I-III			148	15	11	13,5	↔
16923	Садківський ліцей	I-III			142	14	11	12,9	↔
16905	Барашівський ліцей	I-III			121	6	11	11	↓
16939	Черемошненська гімназія	I-II			94	2	9	10,4	↓