



## ІНФОРМАЦІЙНА ДОВІДКА ЩОДО РОЗРАХУНКУ ОБСЯГУ ОСВІТНЬОЇ СУБВЕНЦІЇ НА 2024 РІК

### БЕРДИЧІВСЬКА ТГ

#### Базова інформація про засновника:

Засновник	Бердичівська міська територіальна громада		
Код бюджету	0655800000		
Область	Житомирська	Фактична наповнюваність класів	25,9
Тип	Міська ТГ	Розрахункова наповнюваність класів	27,0
Площа (км <sup>2</sup> )	81,6	Щільність учнів (учнів на км <sup>2</sup> )	103,3
Населення (осіб, 2022)	75 236	Сільське населення (%)	1,6
Сільське населення (осіб, 2022)	1 237		

#### Підсумки розподілу субвенції на 2024 рік:

	К-ть учнів (факт)	К-ть класів (факт)	Сума (тис. грн)	На учня (грн)	На клас (грн)
Учні комунальних ЗЗСО, з них у гірських населених пунктах	8 429 0	325	149 199,5	17 701	459 076
у тому числі поділ класів на групи			16 870,3		
Учні спеціальних ЗЗСО (класів) з них у гірських населених пунктах	40 0	4	2 521,7	63 042	630 418
у тому числі поділ класів на групи			222,7		
Учні НРЦ, з них у гірських населених пунктах	0 0	35	0,0		
Учні класів з вечірньою формою	56	4	1 126,9	20 123	281 717
Вихованці інтернатів	0		0,0		
Вихованці спеціальних інтернатів	0		0,0		
Вихованці НРЦ	0		0,0		
Асистенти в інклюзивних класах	97	75	13 133,7	135 399	175 116
Учні ЗП(П-Т)О	0	0	0,0		
Студенти ЗФПО і коледжів	0				
Інклюзивно-ресурсні центри	0 ІРЦ		0,0		
Учні приватних ЗЗСО	0	0	0,0		
Простій: немає вчителів на простої			0,0		
Простій: немає ІРЦ на простої			0,0		
<b>Бердичівська ТГ</b>	<b>8 525</b>	<b>368</b>	<b>165 981,8</b>		

**Детальний розрахунок обсягу освітньої субвенції для Бердичівської міської територіальної громади**

**Коефіцієнти, що застосовуються для Бердичівської міської територіальної громади**

Розрахунок наповнюваність класів	27,0
Коефіцієнт Кіпп для денних ЗЗСО	0,230
Розподіл на одного учня для педагогічних працівників, які не проводять уроки (денні ЗЗСО), грн	2 647
Коефіцієнт Кіпп для вечірньої форми здобуття освіти	0,230
Розподіл на одного учня для педагогічних працівників, які не проводять уроки (вечірні ЗЗСО), грн	2 647
Коефіцієнт поділу класів на групи при вивченні окремих предметів для учнів групи І	1,150
Коефіцієнт поділу класів на групи при вивченні окремих предметів для учнів групи ІІ	1,101
Коефіцієнт скорочення	0,89

**Коефіцієнти та нормативи для всіх засновників шкіл**

Норматив бюджетної забезпеченості (грн)	11 510,4
Річна заробітна плата вчителів з нарахуваннями (тис. грн)	247,7
Річна заробітна плата асистентів вчителів з нарахуваннями (тис. грн)	217,0
Річна заробітна плата педагогічних працівників ІРЦ з нарахуваннями (тис. грн)	288,4
Річна заробітна плата педагогічних працівників на простоті (тис. грн)	128,0
Сума для ІРЦ (тис. грн)	2 350,3
Сума для ІРЦ на простоті (тис. грн)	1 272,9
Розрахунок наповнюваність спеціальних класів (також приватних НРЦ)	9
Розрахунок наповнюваність класів НРЦ	6
Коефіцієнт Кіпп для приватних ЗЗСО, грн	0,23

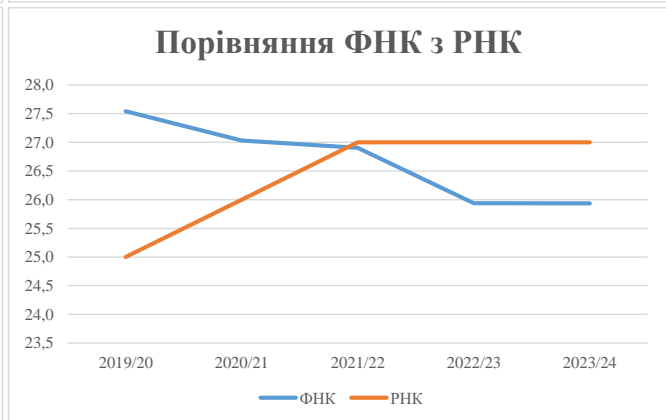
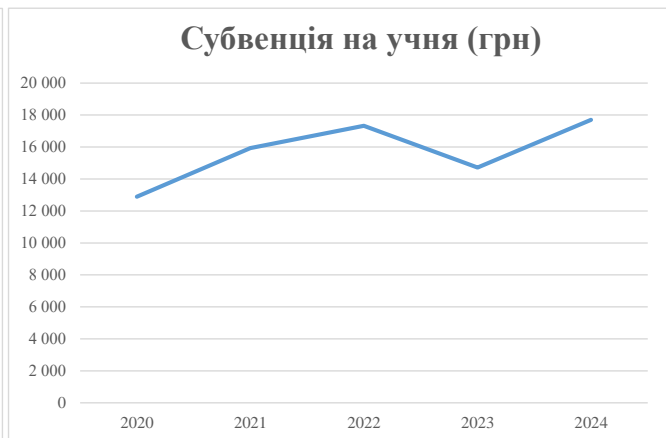
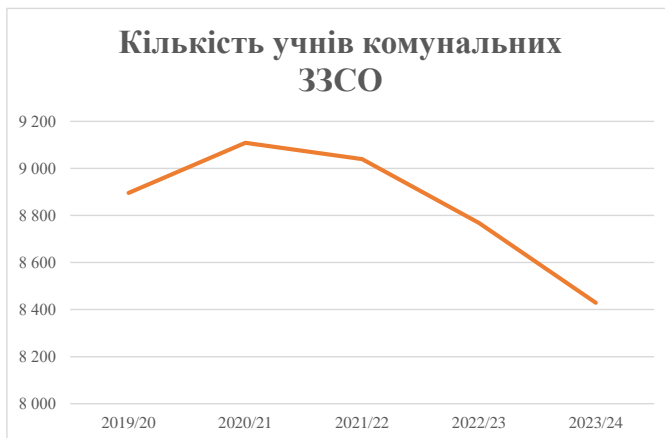
Рівень освіти/ Тип закладу	К-ть учнів	З них учнів гірських населених пунктах	Фактична к-ть класів	Розра- хункова напов- нюваність класу (групи)	Розра- хункова к-ть класів (груп)	К-ть годин навчального плану	К-ть необхідних годин у тиждень	К-ть ставок	Зарплати вчителів, тис. грн	Розподіл на одного учня, для педагогічних працівників, які не проводять уроки, грн	Зарплата педагогічного персоналу, що не проводить уроки, тис. грн	Зарплата разом (без надбавки за гірську місцевість, без поділу на групи), тис. грн	Коефіцієнт поділу класів на групи	К-ть ставок поділу класів на групи	Зарплата персоналу, що проводить уроки у групах при поділі класів, тис. грн	Зарплата педагогічного персоналу разом (без надбавки за гірську місцевість), тис. грн	Відсоток учнів гірських ЗЗСО	Надбавка для гірської місцевості	Субвенція всього після застосування коефіцієнта 0,89, тис. грн	
Назва колонки	А	Б	В	Г	Г	Д	Е	Є	Ж	З	И	І	І	Й	К	Л	М	Н	О	
Як розраховано	АКОМ	АКОМ	АКОМ	Формула	А / Г	Формула	Г * Д	Е / 18	Є * 247,72	Формула	А * 3 / 1000	Ж + И	Формула - І	Є (сума ставок) * І	Й * 247,72	І (сума зарплат) + К	Б / А (сума учнів)	0,25 * М * Л	(Л+Н) * 0,89	
<b>Учні комунальних ЗЗСО</b>																				
Початкова (1-4)	3 225		131	27,0	120	23	2 760	153,3	37 984	2 647	8 538	46 522								
Базова (5-9)	4 466	0	165	27,0	166	32,7	5 428	301,6	74 705	2 647	11 823	86 529	0,150	76,5	18 955	167 640			149 199,5	
Старша (10-11)	738		29	27,0	28	35,5	994	55,2	13 680	2 647	1 954	15 634								
Простий вчителів	0																		0,0	
<b>Учні спеціальних класів, спеціальних шкіл</b>																				
Початкова (1-4)	40		4	9	5	36	180	10,0	2 477	2 647	106	2 583								
Базова (5-9)	0	0	0	9	0	36							0,101	1,0	250	2 833			2 521,7	
Старша (10-11)	0		0	9	0	36														
<b>Учні навчально-реабілітаційних центрів</b>																				
Початкова (1-4)	0		0	6	0	36				2 647										
Базова (5-9)	0	0	0	6	0	36				2 647			0,101	0,0	0	0			0,0	
Старша (10-11)	0		0	6	0	36				2 647										
<b>Учні, які проживають в пансіонах (кількість ставок = кількість груп * 2)</b>																				
Загальні пансіони	0	0		20	0														0,0	
Спеціальні пансіони	0	0		9	0														0,0	
НРЦ	0	0		6	0														0,0	
<b>Інклюзивні класи</b>																				
Інклюзивна	97	0	75		68			68,0	14 757			14 757						0,0%	0	13 133,7
<b>Учні класів з вечірньою формою здобуття освіти</b>																				
Вечірня форма	56	0	4	16	4	23	92	5,1	1 266			1 266								1 126,9
<b>Заклади професійної (професійно-технічної) освіти</b>																				
ПТНЗ	0	0		26																0,0
<b>Разом</b>	<b>8 525</b>		<b>333</b>		<b>323</b>			<b>9 454</b>	<b>593,2</b>	<b>144 870</b>		<b>22 527</b>	<b>167 291</b>							<b>165 981,8</b>

## Історичні дані щодо учнів комунальних ЗЗСО Бердичівської міської територіальної громади

Фактичні значення за навчальні роки	2019/20	2020/21	2021/22	2022/23	2023/24
Кількість учнів ЗЗСО	8 896	9 109	9 040	8 768	8 429
ФНК	27,5	27,0	26,9	25,9	25,9
РНК	25,0	26,0	27,0	27,0	27,0
Кількість ЗЗСО	15	15	15	16	15
Середня наповнюваність ЗЗСО	593	607	603	548	562

Дані за бюджетні роки	2020	2021	2022	2023	2024
Обсяг субвенції (тис. грн)	114 705,3	145 196,0	156 701,9	129 105,3	149 199,5
Субвенція на учня (грн)	12 894	15 940	17 334	14 725	17 701

Зміна за роками	2020/21	2021/22	2022/23	2023/24
Учні (%)	2,4%	-0,8%	-3,0%	-3,9%
Субвенція (%)	26,6%	7,9%	-17,6%	15,6%
Субвенція на учня (%)	23,6%	8,7%	-15,1%	20,2%
ФНК	-0,51	-0,12	-0,97	0,00

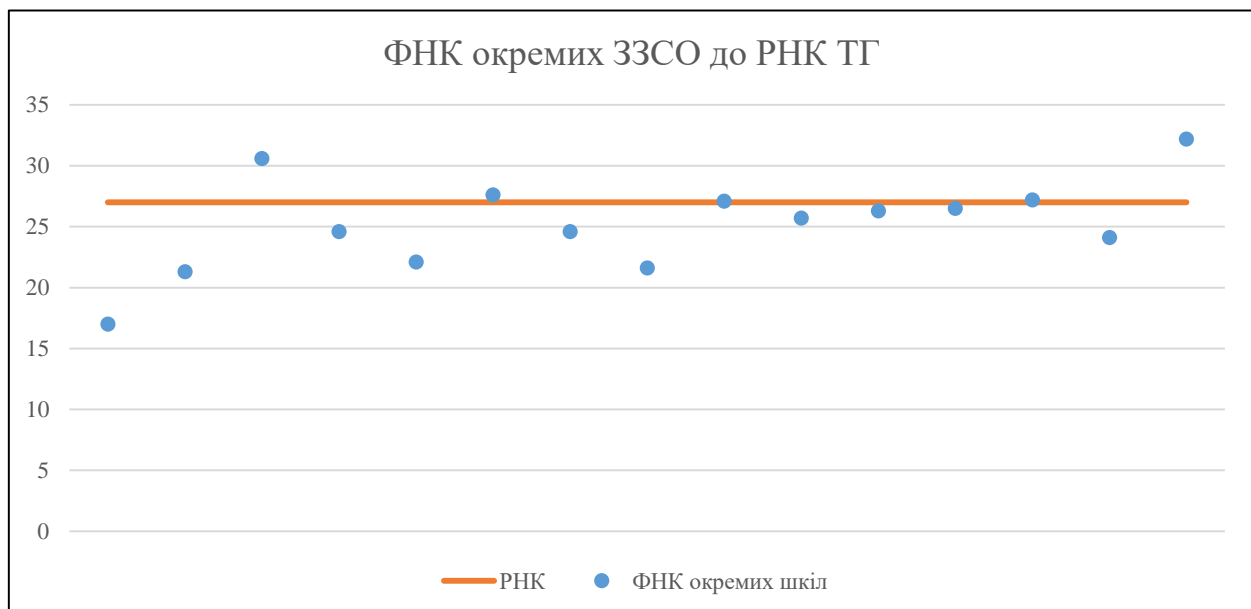


## Мережа ЗЗСО Бердичівської міської територіальної громади

	ЗЗСО		Учні		ФНК
	кількість	відсоток	кількість	відсоток	кількість
Звичайний ЗЗСО	15	100,0%	8 525	100,0%	25,9
Опорний ЗЗСО					
Філія ЗЗСО					
Загалом	15	100,0%	8 525	100,0%	25,9

ЗЗСО крім спеціальних та НРЦ	ЗЗСО		Учні		ФНК
	кількість	відсоток	кількість	відсоток	кількість
ЗЗСО з ФНК більш ніж 28 (РНК + 1)	2	13,3%	1 501	17,6%	31,9
ЗЗСО з ФНК від 26 до 28	5	33,3%	3 521	41,3%	26,9
ЗЗСО з ФНК менш ніж 26 (РНК - 1)	8	53,3%	3 503	41,1%	23,2
ЗЗСО без класів					
Загалом (крім спеціальних та НРЦ)	15	100,0%	8 525	100,0%	25,9

	ЗЗСО		Учні		ФНК
	кількість	відсоток	кількість	відсоток	кількість
Менше 20 учнів					
Від 20 до 50 учнів					
Від 50 до 100 учнів					
Від 100 до 200 учнів	1	6,7%	187	2,2%	17,0
Від 200 до 300 учнів	2	13,3%	427	5,0%	25,1
Від 300 до 400 учнів	4	26,7%	1 502	17,6%	24,6
Від 400 до 600 учнів	2	13,3%	1 006	11,8%	24,5
Від 600 до 800 учнів	2	13,3%	1 326	15,6%	26,0
Від 800 до 1000 учнів	3	20,0%	2 790	32,7%	25,8
Від 1000 до 1500 учнів	1	6,7%	1 287	15,1%	32,2
Більше 1500 учнів					
Загалом	15	100,0%	8 525	100,0%	25,9



На графіку школи упорядковані за збільшенням наповнюваності

**Перелік закладів загальної середньої освіти Бердичівської міської територіальної громади  
РНК = 27, ФНК = 25,91**

↑	ЗЗСО з ФНК більш ніж 28 (РНК + 1)
↔	ЗЗСО з ФНК від 26 до 28
↓	ЗЗСО з ФНК менш ніж 26 (РНК - 1)
—	ЗЗСО без класів

ІД в АІКОМ	Назва ЗЗСО	Факт. ступінь	Статус	ІД в АІКОМ опорного ЗЗСО	Кількість учнів	з них за індивід. формою	Кількість класів	ФНК	
15618	Ліцей № 10 м. Бердичева	І-Ш			1287	129	40	32,2	↑
15611	Початкова школа № 18	І			214	8	7	30,6	↑
15614	Гімназія №5	І-Ш			387	29	14	27,6	↔
15622	БМЛІ № 15	І-Ш			952	56	35	27,2	↔
15610	Гімназія № 2 міста Бердичева	І-Ш			596	2	22	27,1	↔
15613	Ліцей № 4 м. Бердичева	І-Ш			876	5	33	26,5	↔
15609	ГІМНАЗІЯ №1	І-Ш			710	2	27	26,3	↔
15623	Гімназія №17	І-Ш			616	36	24	25,7	↓
15615	Гімназія №6 імені Житниченка І.В.	І-Ш			345	47	14	24,6	↓
15616	Гімназія №7 імені Віктора Пастуха	І-П			394	2	16	24,6	↓
15620	ЛІЦЕЙ «Територія 12» М.БЕРДИЧЕВА	І-Ш			962	31	40	24,1	↓
15619	ГІМНАЗІЯ №11	І-П			376	1	17	22,1	↓
15617	ГІМНАЗІЯ №8	І-Ш			410	6	19	21,6	↓
15621	ГІМНАЗІЯ № 14	І-Ш			213	43	10	21,3	↓
16844	Скраглівська гімназія	І-Ш			187	14	11	17	↓