



ІНФОРМАЦІЙНА ДОВІДКА ЩОДО РОЗРАХУНКУ ОБСЯГУ ОСВІТНЬОЇ СУБВЕНЦІЇ НА 2024 РІК

АНДРУШІВСЬКА ТГ

Базова інформація про засновника:

| | | | |
|---------------------------------|---|---|------|
| Засновник | Андрушівська міська територіальна громада | | |
| Код бюджету | 0655700000 | | |
| Область | Житомирська | Фактична наповнюваність класів | 14,6 |
| Тип | Міська ТГ | Розрахункова наповнюваність класів | 15,0 |
| Площа (км ²) | 615,8 | Щільність учнів (учнів на км ²) | 3,3 |
| Населення (осіб, 2022) | 19 923 | Сільське населення (%) | 57,5 |
| Сільське населення (осіб, 2022) | 11 465 | | |

Підсумки розподілу субвенції на 2024 рік:

| | К-ть учнів (факт) | К-ть класів (факт) | Сума (тис. грн) | На учня (грн) | На клас (грн) |
|--|----------------------|-----------------------|--------------------|------------------|------------------|
| Учні комунальних ЗЗСО, з них у гірських населених пунктах | 2 017 0 | 138 | 58 824,3 | 29 164 | 426 263 |
| у тому числі поділ класів на групи | | | 834,8 | | |
| Учні спеціальних ЗЗСО (класів) з них у гірських населених пунктах | 0 0 | 0 | 0,0 | | |
| у тому числі поділ класів на групи | | | 0,0 | | |
| Учні НРЦ, з них у гірських населених пунктах | 0 0 | 35 | 0,0 | | |
| Учні класів з вечірньою формою | 0 | 0 | 0,0 | | |
| Вихованці інтернатів | 0 | | 0,0 | | |
| Вихованці спеціальних інтернатів | 0 | | 0,0 | | |
| Вихованці НРЦ | 0 | | 0,0 | | |
| Асистенти в інклюзивних класах | 38 | 31 | 5 987,4 | 157 564 | 193 143 |
| Учні ЗП(П-Т)О | 0 | 0 | 0,0 | | |
| Студенти ЗФПО і коледжів | 0 | | | | |
| Інклюзивно-ресурсні центри | 0 ІРЦ | | 0,0 | | |
| Учні приватних ЗЗСО | 0 | 0 | 0,0 | | |
| Простій: немає вчителів на простой | | | 0,0 | | |
| Простій: немає ІРЦ на простой | | | 0,0 | | |
| Андрушівська ТГ | 2 017 | 173 | 64 811,7 | | |

Детальний розрахунок обсягу освітньої субвенції для Андрушівської міської територіальної громади

Коефіцієнти, що застосовуються для Андрушівської міської територіальної громади

| | |
|--|-------|
| Розрахункова наповненість класів | 15,0 |
| Коефіцієнт Кіпп для денних ЗЗСО | 0,430 |
| Розподіл на одного учня для педагогічних працівників, які не проводять уроки (денні ЗЗСО), грн | 4 949 |
| Коефіцієнт Кіпп для вечірньої форми здобуття освіти | 0,430 |
| Розподіл на одного учня для педагогічних працівників, які не проводять уроки (вечірні ЗЗСО), грн | 4 949 |
| Коефіцієнт поділу класів на групи при вивченні окремих предметів для учнів групи І | 1,017 |
| Коефіцієнт поділу класів на групи при вивченні окремих предметів для учнів групи ІІ | 1,047 |
| Коефіцієнт скорочення | 0,89 |

Коефіцієнти та нормативи для всіх засновників шкіл

| | |
|---|----------|
| Норматив бюджетної забезпеченості (грн) | 11 510,4 |
| Річна заробітна плата вчителів з нарахуваннями (тис. грн) | 247,7 |
| Річна заробітна плата асистентів вчителів з нарахуваннями (тис. грн) | 217,0 |
| Річна заробітна плата педагогічних працівників ІРЦ з нарахуваннями (тис. грн) | 288,4 |
| Річна заробітна плата педагогічних працівників на простоті (тис. грн) | 128,0 |
| Сума для ІРЦ (тис. грн) | 2 350,3 |
| Сума для ІРЦ на простоті (тис. грн) | 1 272,9 |
| Розрахункова наповненість спеціальних класів (також приватних НРЦ) | 9 |
| Розрахункова наповненість класів НРЦ | 6 |
| Коефіцієнт Кіпп для приватних ЗЗСО, грн | 0,23 |

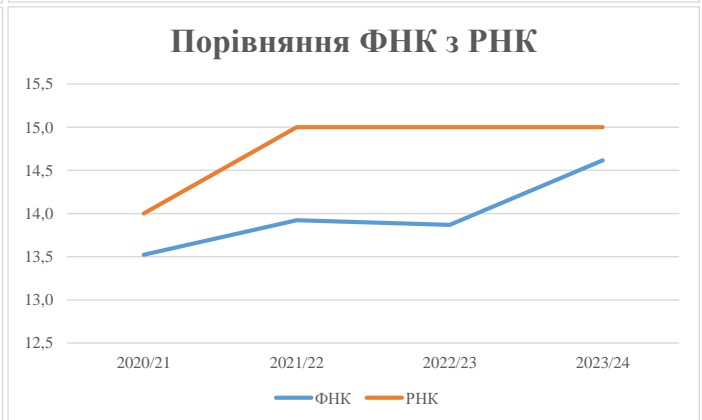
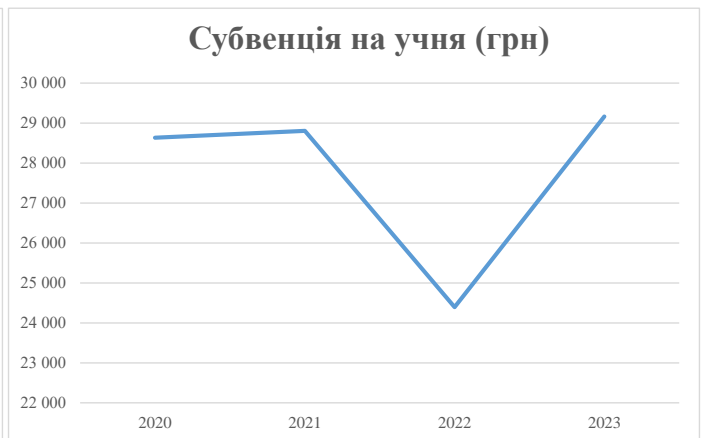
| Рівень освіти/ Тип закладу | К-ть учнів | З них учнів гірських населених пунктах | Фактична к-ть класів | Розра- хункова напов- неність класу (групи) | Розра- хункова к-ть класів (груп) | К-ть годин навчального плану | К-ть необхідних годин у тиждень | К-ть ставок | Зарплати вчителів, тис. грн | Розподіл на одного учня, для педагогічних працівників, які не проводять уроки, грн | Зарплата педагогічного персоналу, що не проводить уроки, тис. грн | Зарплата разом (без надбавки за гірську місцевість, без поділу на групи), тис. грн | Коефіцієнт поділу класів на групи | К-ть ставок поділу класів на групи | Зарплата персоналу, що проводить уроки у групах при поділі класів, тис. грн | Зарплата педагогічного персоналу разом (без надбавки за гірську місцевість), тис. грн | Відсоток учнів гірських ЗЗСО | Надбавка для гірської місцевості | Субвенція всього після застосування коефіцієнта 0,89, тис. грн | |
|---|---------------|---|----------------------------|--|---|------------------------------------|--|----------------|-----------------------------------|---|---|---|--|---|--|---|---------------------------------------|--|--|---------|
| Назва колонки | А | Б | В | Г | Г | Д | Е | Є | Ж | З | И | І | І | Й | К | Л | М | Н | О | |
| Як розраховано | АКОМ | АКОМ | АКОМ | Формула | А / Г | Формула | Г * Д | Е / 18 | Є * 247,72 | Формула | А * 3 / 1000 | Ж + И | Формула - І | Є (сума ставок) * І | Й * 247,72 | І (сума зарплат) + К | Б / А (сума учнів) | 0,25 * М * Л | (Л+Н) * 0,89 | |
| Учні комунальних ЗЗСО | | | | | | | | | | | | | | | | | | | | |
| Початкова (1-4) | 705 | | 52 | 15,0 | 47 | 23 | 1 081 | 60,1 | 14 877 | 4 949 | 3 489 | 18 367 | | | | | | | | |
| Базова (5-9) | 1 043 | 0 | 67 | 15,0 | 70 | 32,7 | 2 289 | 127,2 | 31 502 | 4 949 | 5 162 | 36 665 | 0,017 | 3,8 | 938 | 66 095 | | | 58 824,3 | |
| Старша (10-11) | 269 | | 19 | 15,0 | 18 | 35,5 | 639 | 35,5 | 8 794 | 4 949 | 1 331 | 10 126 | | | | | | | | |
| Простий вчителів | 0 | | | | | | | | | | | | | | | | | | 0,0 | |
| Учні спеціальних класів, спеціальних шкіл | | | | | | | | | | | | | | | | | | | | |
| Початкова (1-4) | 0 | | 0 | 9 | 0 | 36 | | | | | | | | | | | | | | |
| Базова (5-9) | 0 | 0 | 0 | 9 | 0 | 36 | | | | | | | 0,047 | 0,0 | 0 | 0 | | | 0,0 | |
| Старша (10-11) | 0 | | 0 | 9 | 0 | 36 | | | | | | | | | | | | | | |
| Учні навчально-реабілітаційних центрів | | | | | | | | | | | | | | | | | | | | |
| Початкова (1-4) | 0 | | 0 | 6 | 0 | 36 | | | | 4 949 | | | | | | | | | | |
| Базова (5-9) | 0 | 0 | 0 | 6 | 0 | 36 | | | | 4 949 | | | 0,047 | 0,0 | 0 | 0 | | | 0,0 | |
| Старша (10-11) | 0 | | 0 | 6 | 0 | 36 | | | | 4 949 | | | | | | | | | | |
| Учні, які проживають в пансіонах (кількість ставок = кількість груп * 2) | | | | | | | | | | | | | | | | | | | | |
| Загальні пансіони | 0 | 0 | | 20 | 0 | | | | | | | | | | | | | | 0,0 | |
| Спеціальні пансіони | 0 | 0 | | 9 | 0 | | | | | | | | | | | | | | 0,0 | |
| НРЦ | 0 | 0 | | 6 | 0 | | | | | | | | | | | | | | 0,0 | |
| Інклюзивні класи | | | | | | | | | | | | | | | | | | | | |
| Інклюзивна | 38 | 0 | 31 | | 31 | | | 31,0 | 6 727 | | | 6 727 | | | | | | 0,0% | 0 | 5 987,4 |
| Учні класів з вечірньою формою здобуття освіти | | | | | | | | | | | | | | | | | | | | |
| Вечірня форма | 0 | 0 | 0 | 16 | | 23 | | | | | | | | | | | | | 0,0 | |
| Заклади професійної (професійно-технічної) освіти | | | | | | | | | | | | | | | | | | | | |
| ПТНЗ | 0 | 0 | 0 | 26 | | | | | | | | | | | | | | | 0,0 | |
| Разом | 2 017 | | 138 | | 135 | | | 4 009 | 253,7 | 61 901 | | 9 983 | 71 884 | | | | | | 64 811,7 | |

Історичні дані щодо учнів комунальних ЗЗСО Андрушівської міської територіальної громади

| Фактичні значення за навчальні роки | 2020/21 | 2021/22 | 2022/23 | 2023/24 |
|-------------------------------------|---------|---------|---------|---------|
| Кількість учнів ЗЗСО | 2 150 | 2 116 | 2 126 | 2 017 |
| ФНК | 13,5 | 13,9 | 13,9 | 14,6 |
| РНК | 14,0 | 15,0 | 15,0 | 15,0 |
| Кількість ЗЗСО | 15 | 14 | 12 | 11 |
| Середня наповнюваність ЗЗСО | 143 | 151 | 177 | 183 |

| Дані за бюджетні роки | 2021 | 2022 | 2023 | 2024 |
|----------------------------|----------|----------|----------|----------|
| Обсяг субвенції (тис. грн) | 61 560,4 | 60 952,5 | 51 862,1 | 58 824,3 |
| Субвенція на учня (грн) | 28 633 | 28 806 | 24 394 | 29 164 |

| Зміна за роками | 2020/21 | 2021/22 | 2022/23 | 2023/24 |
|-----------------------|---------|---------|---------|---------|
| Учні (%) | | -1,6% | 0,5% | -5,1% |
| Субвенція (%) | | -1,0% | -14,9% | 13,4% |
| Субвенція на учня (%) | | 0,6% | -15,3% | 19,6% |
| ФНК | | 0,40 | -0,05 | 0,75 |

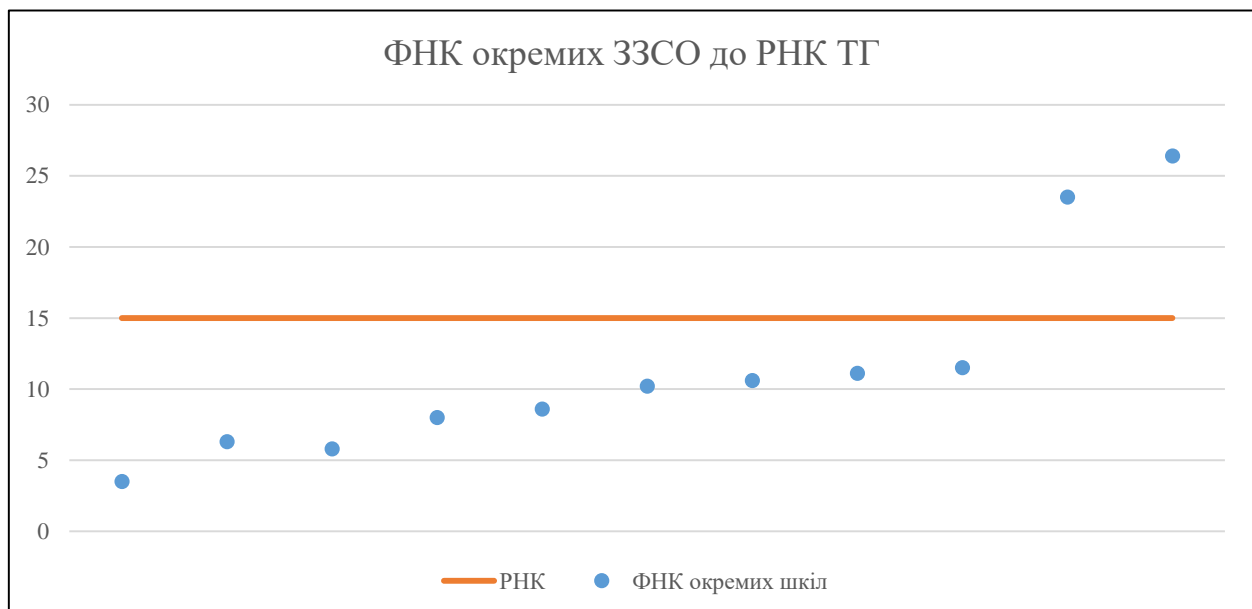


Мережа ЗЗСО Андрушівської міської територіальної громади

| | ЗЗСО | | Учні | | ФНК |
|----------------|-----------|----------|-----------|----------|-----------|
| | кількість | відсоток | кількість | відсоток | кількість |
| Звичайний ЗЗСО | 11 | 100,0% | 2 017 | 100,0% | 14,6 |
| Опорний ЗЗСО | | | | | |
| Філія ЗЗСО | | | | | |
| Загалом | 11 | 100,0% | 2 017 | 100,0% | 14,6 |

| ЗЗСО крім спеціальних та НРЦ | ЗЗСО | | Учні | | ФНК |
|-----------------------------------|-----------|----------|-----------|----------|-----------|
| | кількість | відсоток | кількість | відсоток | кількість |
| ЗЗСО з ФНК більш ніж 16 (РНК + 1) | 2 | 18,2% | 1 249 | 61,9% | 25,0 |
| ЗЗСО з ФНК від 14 до 16 | | | | | |
| ЗЗСО з ФНК менш ніж 14 (РНК - 1) | 9 | 81,8% | 768 | 38,1% | 8,7 |
| ЗЗСО без класів | | | | | |
| Загалом (крім спеціальних та НРЦ) | 11 | 100,0% | 2 017 | 100,0% | 14,6 |

| Категорія | ЗЗСО | | Учні | | ФНК |
|------------------------|-----------|----------|-----------|----------|-----------|
| | кількість | відсоток | кількість | відсоток | кількість |
| Менше 20 учнів | | | | | |
| Від 20 до 50 учнів | 2 | 18,2% | 66 | 3,3% | 4,7 |
| Від 50 до 100 учнів | 3 | 27,3% | 235 | 11,7% | 7,6 |
| Від 100 до 200 учнів | 4 | 36,4% | 467 | 23,2% | 10,9 |
| Від 200 до 300 учнів | | | | | |
| Від 300 до 400 учнів | | | | | |
| Від 400 до 600 учнів | 1 | 9,1% | 563 | 27,9% | 23,5 |
| Від 600 до 800 учнів | 1 | 9,1% | 686 | 34,0% | 26,4 |
| Від 800 до 1000 учнів | | | | | |
| Від 1000 до 1500 учнів | | | | | |
| Більше 1500 учнів | | | | | |
| Загалом | 11 | 100,0% | 2 017 | 100,0% | 14,6 |



На графіку школи упорядковані за збільшенням наповнюваності

Перелік закладів загальної середньої освіти Андрушівської міської територіальної громади
РНК = 15, ФНК = 14,61

| | |
|---|-----------------------------------|
| ↑ | ЗЗСО з ФНК більш ніж 16 (РНК + 1) |
| ↔ | ЗЗСО з ФНК від 14 до 16 |
| ↓ | ЗЗСО з ФНК менш ніж 14 (РНК - 1) |
| — | ЗЗСО без класів |

| ID в АІКОМ | Назва ЗЗСО | Факт. ступінь | Статус | ID в АІКОМ опорного ЗЗСО | Кількість учнів | з них за індивід. формою | Кількість класів | ФНК | |
|-------------------|-------------------------|----------------------|---------------|---------------------------------|------------------------|---------------------------------|-------------------------|------------|---|
| 15575 | Андрушівський ліцей № 2 | I-III | | | 686 | 54 | 26 | 26,4 | ↑ |
| 15574 | Андрушівський ліцей №1 | I-III | | | 563 | | 24 | 23,5 | ↑ |
| 15568 | Нехворощанський ліцей | I-III | | | 126 | 10 | 11 | 11,5 | ↓ |
| 15563 | Городківський ліцей | I-III | | | 122 | | 11 | 11,1 | ↓ |
| 15561 | Гальчинський ліцей | I-III | | | 117 | 1 | 11 | 10,6 | ↓ |
| 15560 | Бровківський ліцей | I-III | | | 102 | | 10 | 10,2 | ↓ |
| 15564 | Зарубинецький ліцей | I-III | | | 95 | 7 | 11 | 8,6 | ↓ |
| 15572 | Яроповицький ліцей | I-III | | | 88 | 3 | 11 | 8 | ↓ |
| 15551 | Антопільська гімназія | I-II | | | 38 | 5 | 6 | 6,3 | ↓ |
| 15569 | Павелківська гімназія | I-II | | | 52 | | 9 | 5,8 | ↓ |
| 15558 | Мостівська гімназія | I-II | | | 28 | 1 | 8 | 3,5 | ↓ |