



## ІНФОРМАЦІЙНА ДОВІДКА ЩОДО РОЗРАХУНКУ ОБСЯГУ ОСВІТНЬОЇ СУБВЕНЦІЇ НА 2024 РІК

### СТРИЇВСЬКА ТГ

#### Базова інформація про засновника:

Засновник	Стрийська сільська територіальна громада		
Код бюджету	0655400000		
Область	Житомирська	Фактична наповнюваність класів	9,9
Тип	Сільська ТГ	Розрахункова наповнюваність класів	13,0
Площа (км <sup>2</sup> )	207,7	Щільність учнів (учнів на км <sup>2</sup> )	2,8
Населення (осіб, 2022)	4 969	Сільське населення (%)	100,0
Сільське населення (осіб, 2022)	4 969		

#### Підсумки розподілу субвенції на 2024 рік:

	К-ть учнів (факт)	К-ть класів (факт)	Сума (тис. грн)	На учня (грн)	На клас (грн)
Учні комунальних ЗЗСО,	577	58	20 076,6	34 795	346 148
з них у гірських населених пунктах	0				
у тому числі поділ класів на групи			283,2		
Учні спеціальних ЗЗСО (класів)	0	0	0,0		
з них у гірських населених пунктах	0				
у тому числі поділ класів на групи			0,0		
Учні НРЦ,	0	35	0,0		
з них у гірських населених пунктах	0				
Учні класів з вечірньою формою	0	0	0,0		
Вихованці інтернатів	0		0,0		
Вихованці спеціальних інтернатів	0		0,0		
Вихованці НРЦ	0		0,0		
Асистенти в інклюзивних класах	11	10	1 931,4	175 584	193 143
Учні ЗП(П-Т)О	0	0	0,0		
Студенти ЗФПО і коледжів	0				
Інклюзивно-ресурсні центри	0 ІРЦ		0,0		
Учні приватних ЗЗСО	0	0	0,0		
Простій: немає вчителів на простой			0,0		
Простій: немає ІРЦ на простой			0,0		
<b>Стрийська ТГ</b>	<b>577</b>	<b>93</b>	<b>22 008,0</b>		

**Детальний розрахунок обсягу освітньої субвенції для Стрийвської сільської територіальної громади**

**Коефіцієнти, що застосовуються для Стрийвської сільської територіальної громади**

Розрахунок наповненості класів	13,0
Коефіцієнт Кіпп для денних ЗЗСО	0,530
Розподіл на одного учня для педагогічних працівників, які не проводять уроки (денні ЗЗСО), грн	6 101
Коефіцієнт Кіпп для вечірньої форми здобуття освіти	0,530
Розподіл на одного учня для педагогічних працівників, які не проводять уроки (вечірні ЗЗСО), грн	6 101
Коефіцієнт поділу класів на групи при вивченні окремих предметів для учнів групи I	1,017
Коефіцієнт поділу класів на групи при вивченні окремих предметів для учнів групи II	1,047
Коефіцієнт скорочення	0,89

**Коефіцієнти та нормативи для всіх засновників шкіл**

Норматив бюджетної забезпеченості (грн)	11 510,4
Річна заробітна плата вчителів з нарахуваннями (тис. грн)	247,7
Річна заробітна плата асистентів вчителів з нарахуваннями (тис. грн)	217,0
Річна заробітна плата педагогічних працівників ІРЦ з нарахуваннями (тис. грн)	288,4
Річна заробітна плата педагогічних працівників на простій (тис. грн)	128,0
Сума для ІРЦ (тис. грн)	2 350,3
Сума для ІРЦ на простій (тис. грн)	1 272,9
Розрахунок наповненості спеціальних класів (також приватних НРЦ)	9
Розрахунок наповненості класів НРЦ	6
Коефіцієнт Кіпп для приватних ЗЗСО, грн	0,23

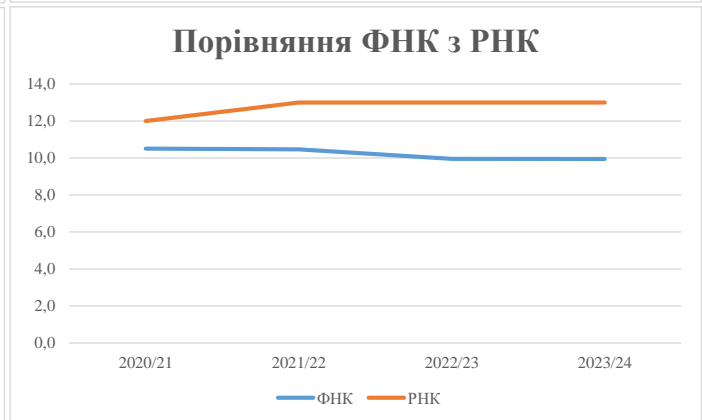
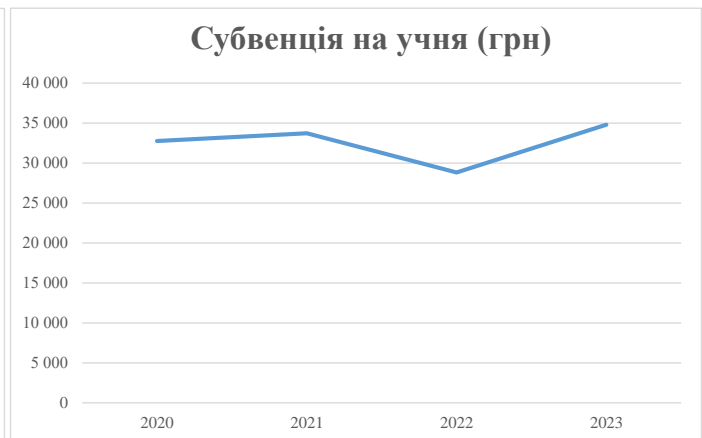
Рівень освіти/ Тип закладу	К-ть учнів	З них учнів гірських населених пунктах	Фактична к-ть класів	Розра- хункова напов- неність класу (групи)	Розра- хункова к-ть класів (груп)	К-ть годин навчального плану	К-ть необхідних годин у тиждень	К-ть ставок	Зарплати вчителів, тис. грн	Розподіл на одного учня, для педагогічних працівників, які не проводять уроки, грн	Зарплата педагогічного персоналу, що не проводить уроки, тис. грн	Зарплата разом (без надбавки за гірську місцевість, без поділу на групи), тис. грн	Коефіцієнт поділу класів на групи	К-ть ставок поділу класів на групи	Зарплата персоналу, що проводить уроки у групах при поділі класів, тис. грн	Зарплата педагогічного персоналу разом (без надбавки за гірську місцевість), тис. грн	Відсоток учнів гірських ЗЗСО	Надбавка для гірської місцевості	Субвенція всього після застосування коефіцієнта 0,89, тис. грн	
Назва колонки	A	B	B	Г	Г	Д	Е	Є	Ж	З	И	І	І	Й	К	Л	М	Н	О	
Як розраховано	АКОМ	АКОМ	АКОМ	Формула	A / Г	Формула	Г * Д	Е / 18	Є * 247,72	Формула	A * 3 / 1000	Ж + И	Формула - I	Є (сума ставок) * I	Й * 247,72	I (сума зарплат) + К	Б / А (сума учнів)	0,25 * М * Л	(Л+Н) * 0,89	
<b>Учні комунальних ЗЗСО</b>																				
Початкова (1-4)	199		23	13,0	16	23	368	20,4	5 065	6 101	1 214	6 279								
Базова (5-9)	328	0	29	13,0	26	32,7	850	47,2	11 701	6 101	2 001	13 702	0,017	1,3	318	22 558			20 076,6	
Старша (10-11)	50		6	13,0	4	35,5	142	7,9	1 954	6 101	305	2 259								
Простий вчителів	0																			0,0
<b>Учні спеціальних класів, спеціальних шкіл</b>																				
Початкова (1-4)	0		0	9	0	36														0,0
Базова (5-9)	0	0	0	9	0	36							0,047	0,0	0	0				0,0
Старша (10-11)	0		0	9	0	36														0,0
<b>Учні навчально-реабілітаційних центрів</b>																				
Початкова (1-4)	0		0	6	0	36				6 101										0,0
Базова (5-9)	0	0	0	6	0	36				6 101			0,047	0,0	0	0				0,0
Старша (10-11)	0		0	6	0	36				6 101										0,0
<b>Учні, які проживають в пансіонах (кількість ставок = кількість груп * 2)</b>																				
Загальні пансіони	0	0		20	0															0,0
Спеціальні пансіони	0	0		9	0															0,0
НРЦ	0	0		6	0															0,0
<b>Інклюзивні класи</b>																				
Інклюзивна	11	0	10		10			10,0	2 170			2 170						0,0%	0	1 931,4
<b>Учні класів з вечірньою формою здобуття освіти</b>																				
Вечірня форма	0	0	0	16		23														0,0
<b>Заклади професійної (професійно-технічної) освіти</b>																				
ПТНЗ	0	0	0	26																0,0
<b>Разом</b>	<b>577</b>		<b>58</b>		<b>46</b>		<b>1 360</b>	<b>85,6</b>	<b>20 890</b>		<b>3 520</b>	<b>24 410</b>								<b>22 008,0</b>

## Історичні дані щодо учнів комунальних ЗЗСО Стрийвської сільської територіальної громади

Фактичні значення за навчальні роки	2020/21	2021/22	2022/23	2023/24
Кількість учнів ЗЗСО	620	607	599	577
ФНК	10,5	10,5	10,0	9,9
РНК	12,0	13,0	13,0	13,0
Кількість ЗЗСО	7	7	6	6
Середня наповнюваність ЗЗСО	89	87	100	96

Дані за бюджетні роки	2021	2022	2023	2024
Обсяг субвенції (тис. грн)	20 310,5	20 470,6	17 263,9	20 076,6
Субвенція на учня (грн)	32 759	33 724	28 821	34 795

Зміна за роками	2020/21	2021/22	2022/23	2023/24
Учні (%)		-2,1%	-1,3%	-3,7%
Субвенція (%)		0,8%	-15,7%	16,3%
Субвенція на учня (%)		2,9%	-14,5%	20,7%
ФНК		-0,04	-0,52	0,00

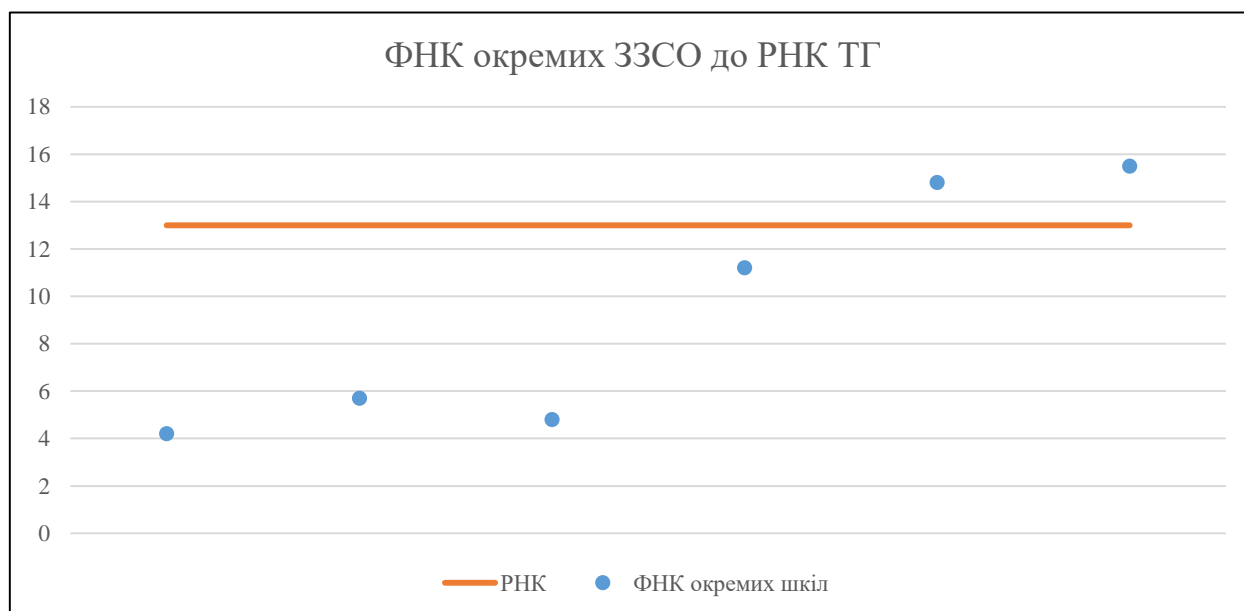


## Мережа ЗЗСО Стрівської сільської територіальної громади

	ЗЗСО		Учні		ФНК
	кількість	відсоток	кількість	відсоток	кількість
Звичайний ЗЗСО	6	100,0%	577	100,0%	9,9
Опорний ЗЗСО					
Філія ЗЗСО					
Загалом	6	100,0%	577	100,0%	9,9

ЗЗСО крім спеціальних та НРЦ	ЗЗСО		Учні		ФНК
	кількість	відсоток	кількість	відсоток	кількість
ЗЗСО з ФНК більш ніж 14 (РНК + 1)	2	33,3%	333	57,7%	15,1
ЗЗСО з ФНК від 12 до 14					
ЗЗСО з ФНК менш ніж 12 (РНК - 1)	4	66,7%	244	42,3%	6,8
ЗЗСО без класів					
Загалом (крім спеціальних та НРЦ)	6	100,0%	577	100,0%	9,9

	ЗЗСО		Учні		ФНК
	кількість	відсоток	кількість	відсоток	кількість
Менше 20 учнів					
Від 20 до 50 учнів	3	50,0%	121	21,0%	4,8
Від 50 до 100 учнів					
Від 100 до 200 учнів	3	50,0%	456	79,0%	13,8
Від 200 до 300 учнів					
Від 300 до 400 учнів					
Від 400 до 600 учнів					
Від 600 до 800 учнів					
Від 800 до 1000 учнів					
Від 1000 до 1500 учнів					
Більше 1500 учнів					
Загалом	6	100,0%	577	100,0%	9,9



На графіку школи упорядковані за збільшенням наповнюваності

**Перелік закладів загальної середньої освіти Стрийвської сільської територіальної громади**  
**РНК = 13, ФНК = 9,94**

↑	ЗЗСО з ФНК більш ніж 14 (РНК + 1)
↔	ЗЗСО з ФНК від 12 до 14
↓	ЗЗСО з ФНК менш ніж 12 (РНК - 1)
—	ЗЗСО без класів

ІД в АІКОМ	Назва ЗЗСО	Факт. ступінь	Статус	ІД в АІКОМ опорного ЗЗСО	Кількість учнів	з них за індивід. формою	Кількість класів	ФНК	
15744	Суслівський ліцей	I-III			170	1	11	15,5	↑
15730	Гульський ліцей	I-III			163	1	11	14,8	↑
15732	КИКІВСЬКИЙ ЛІЦЕЙ	I-III			123	1	11	11,2	↓
15707	Івашківська гімназія	I-II			40		7	5,7	↓
15733	Киянська гімназія	I-II			43	5	9	4,8	↓
15716	Немильнянська гімназія	I-II			38	20	9	4,2	↓