



## ІНФОРМАЦІЙНА ДОВІДКА ЩОДО РОЗРАХУНКУ ОБСЯГУ ОСВІТНЬОЇ СУБВЕНЦІЇ НА 2024 РІК

### ЖИТОМИРСЬКА ТГ

#### Базова інформація про засновника:

Засновник	Житомирська міська територіальна громада		
Код бюджету	0655200000		
Область	Житомирська	Фактична наповнюваність класів	27,6
Тип	Міська ТГ	Розрахункова наповнюваність класів	27,5
Площа (км <sup>2</sup> )	87,4	Щільність учнів (учнів на км <sup>2</sup> )	355,4
Населення (осіб, 2022)	265 126	Сільське населення (%)	0,6
Сільське населення (осіб, 2022)	1 619		

#### Підсумки розподілу субвенції на 2024 рік:

	К-ть учнів (факт)	К-ть класів (факт)	Сума (тис. грн)	На учня (грн)	На клас (грн)
Учні комунальних ЗЗСО,	31 066	1 126	540 150,7	17 387	479 708
з них у гірських населених пунктах	0				
у тому числі поділ класів на групи			60 907,0		
Учні спеціальних ЗЗСО (класів)	68	10	4 044,1	59 472	404 410
з них у гірських населених пунктах	0				
у тому числі поділ класів на групи			356,3		
Учні НРЦ,	0	35	0,0		
з них у гірських населених пунктах	0				
Учні класів з вечірньою формою	37	2	845,2	22 842	422 576
Вихованці інтернатів	0		0,0		
Вихованці спеціальних інтернатів	0		0,0		
Вихованці НРЦ	0		0,0		
Асистенти в інклюзивних класах	369	286	45 581,7	123 528	159 377
Учні ЗП(П-Т)О	1 750	71	23 321,3	13 326	
Студенти ЗФПО і коледжів	0				
Інклюзивно-ресурсні центри	0 ІРЦ		0,0		
Учні приватних ЗЗСО	0	0	0,0		
Простій: немає вчителів на простой			0,0		
Простій: немає ІРЦ на простой			0,0		
<b>Житомирська ТГ</b>	<b>32 921</b>	<b>1 244</b>	<b>613 943,0</b>		

**Детальний розрахунок обсягу освітньої субвенції для Житомирської міської територіальної громади**

**Коефіцієнти, що застосовуються для Житомирської міської територіальної громади**

Розрахункова наповнюваність класів	27,5
Коефіцієнт Кіпп для денних ЗЗСО	0,230
Розподіл на одного учня для педагогічних працівників, які не проводять уроки (денні ЗЗСО), грн	2 647
Коефіцієнт Кіпп для вечірньої форми здобуття освіти	0,230
Розподіл на одного учня для педагогічних працівників, які не проводять уроки (вечірні ЗЗСО), грн	2 647
Коефіцієнт поділу класів на групи при вивченні окремих предметів для учнів групи І	1,150
Коефіцієнт поділу класів на групи при вивченні окремих предметів для учнів групи ІІ	1,101
Коефіцієнт скорочення	0,89

**Коефіцієнти та нормативи для всіх засновників шкіл**

Норматив бюджетної забезпеченості (грн)	11 510,4
Річна заробітна плата вчителів з нарахуваннями (тис. грн)	247,7
Річна заробітна плата асистентів вчителів з нарахуваннями (тис. грн)	217,0
Річна заробітна плата педагогічних працівників ІРЦ з нарахуваннями (тис. грн)	288,4
Річна заробітна плата педагогічних працівників на простій (тис. грн)	128,0
Сума для ІРЦ (тис. грн)	2 350,3
Сума для ІРЦ на простій (тис. грн)	1 272,9
Розрахункова наповнюваність спеціальних класів (також приватних НРЦ)	9
Розрахункова наповнюваність класів НРЦ	6
Коефіцієнт Кіпп для приватних ЗЗСО, грн	0,23

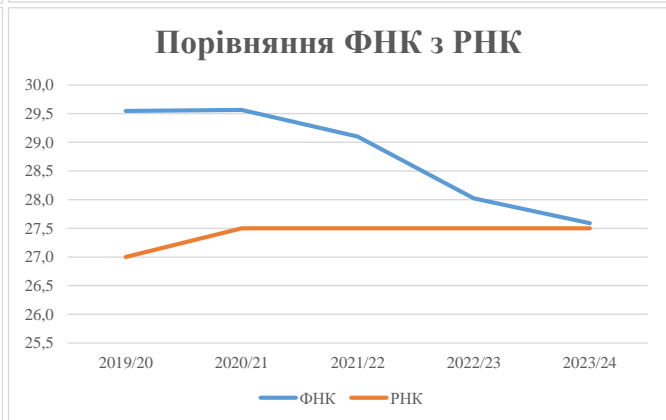
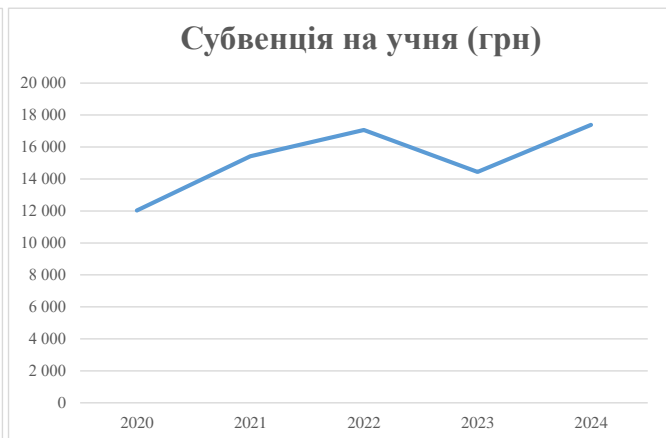
Рівень освіти/ Тип закладу	К-ть учнів	З них учнів гірських населених пунктах	Фактична к-ть класів	Розра- хункова напов- нюваність класу (групи)	Розра- хункова к-ть класів (груп)	К-ть годин навчального плану	К-ть необхідних годин у тиждень	К-ть ставок	Зарплати вчителів, тис. грн	Розподіл на одного учня, для педагогічних працівників, які не проводять уроки, грн	Зарплата педагогічного персоналу, що не проводить уроки, тис. грн	Зарплата разом (без надбавки за гірську місцевість, без поділу на групи), тис. грн	Коефіцієнт поділу класів на групи	К-ть ставок поділу класів на групи	Зарплата персоналу, що проводить уроки у групах при поділі класів, тис. грн	Зарплата педагогічного персоналу разом (без надбавки за гірську місцевість), тис. грн	Відсоток учнів гірських ЗЗСО	Надбавка для гірської місцевості	Субвенція всього після застосування коефіцієнта 0,89, тис. грн
Назва колонки	А	Б	В	Г	Г	Д	Е	Є	Ж	З	И	І	І	Й	К	Л	М	Н	О
Як розраховано	АКОМ	АКОМ	АКОМ	Формула	А / Г	Формула	Г * Д	Е / 18	Є * 247,72	Формула	А * 3 / 1000	Ж + И	Формула - І	Є (сума ставок) * І	Й * 247,72	І (сума зарплат) / К	Б / А (сума учнів)	0,25 * М * Л	(Л+Н) * 0,89
<b>Учні комунальних ЗЗСО</b>																			
Початкова (1-4)	11 687		435	27,5	425	23	9 775	543,1	134 528	2 647	30 940	165 468							
Базова (5-9)	16 222	0	574	27,5	590	32,7	19 293	1 071,8	265 519	2 647	42 946	308 465	0,150	276,3	68 435	606 911			540 150,7
Старша (10-11)	3 157		117	27,5	115	35,5	4 083	226,8	56 185	2 647	8 358	64 543							
Простий вчителів	0																		0,0
<b>Учні спеціальних класів, спеціальних шкіл</b>																			
Початкова (1-4)	62		9	9	7	36	252	14,0	3 468	2 647	164	3 632							
Базова (5-9)	6	0	1	9	1	36	36	2,0	495	2 647	16	511	0,101	1,6	400	4 544			4 044,1
Старша (10-11)	0		0	9	0	36													
<b>Учні навчально-реабілітаційних центрів</b>																			
Початкова (1-4)	0		0	6	0	36				2 647									
Базова (5-9)	0	0	0	6	0	36				2 647			0,101	0,0	0	0			0,0
Старша (10-11)	0		0	6	0	36				2 647									
<b>Учні, які проживають в пансіонах (кількість ставок = кількість груп * 2)</b>																			
Загальні пансіони	0	0		20	0														0,0
Спеціальні пансіони	0	0		9	0														0,0
НРЦ	0	0		6	0														0,0
<b>Інклюзивні класи</b>																			
Інклюзивна	369	0	286		236			236,0	51 215			51 215					0,0%	0	45 581,7
<b>Учні класів з вечірньою формою здобуття освіти</b>																			
Вечірня форма	37	0	2	16	3	23	69	3,8	950			950							845,2
<b>Заклади професійної (професійно-технічної) освіти</b>																			
ПТНЗ	1 750	0	71	26	68	28	1 904	105,8	26 204			26 204							23 321,3
<b>Разом</b>	<b>32 921</b>		<b>1 209</b>		<b>1 209</b>		<b>35 412</b>	<b>2 203,3</b>	<b>538 564</b>		<b>82 604</b>	<b>620 988</b>							<b>613 943,0</b>

## Історичні дані щодо учнів комунальних ЗЗСО Житомирської міської територіальної громади

Фактичні значення за навчальні роки	2019/20	2020/21	2021/22	2022/23	2023/24
Кількість учнів ЗЗСО	31 466	32 048	32 300	31 558	31 066
ФНК	29,5	29,6	29,1	28,0	27,6
РНК	27,0	27,5	27,5	27,5	27,5
Кількість ЗЗСО	38	33	33	33	33
Середня наповнюваність ЗЗСО	828	971	979	956	941

Дані за бюджетні роки	2020	2021	2022	2023	2024
Обсяг субвенції (тис. грн)	378 557,8	494 505,3	551 403,4	455 904,5	540 150,8
Субвенція на учня (грн)	12 031	15 430	17 071	14 447	17 387

Зміна за роками	2020/21	2021/22	2022/23	2023/24
Учні (%)	1,8%	0,8%	-2,3%	-1,6%
Субвенція (%)	30,6%	11,5%	-17,3%	18,5%
Субвенція на учня (%)	28,3%	10,6%	-15,4%	20,4%
ФНК	0,02	-0,47	-1,08	-0,43

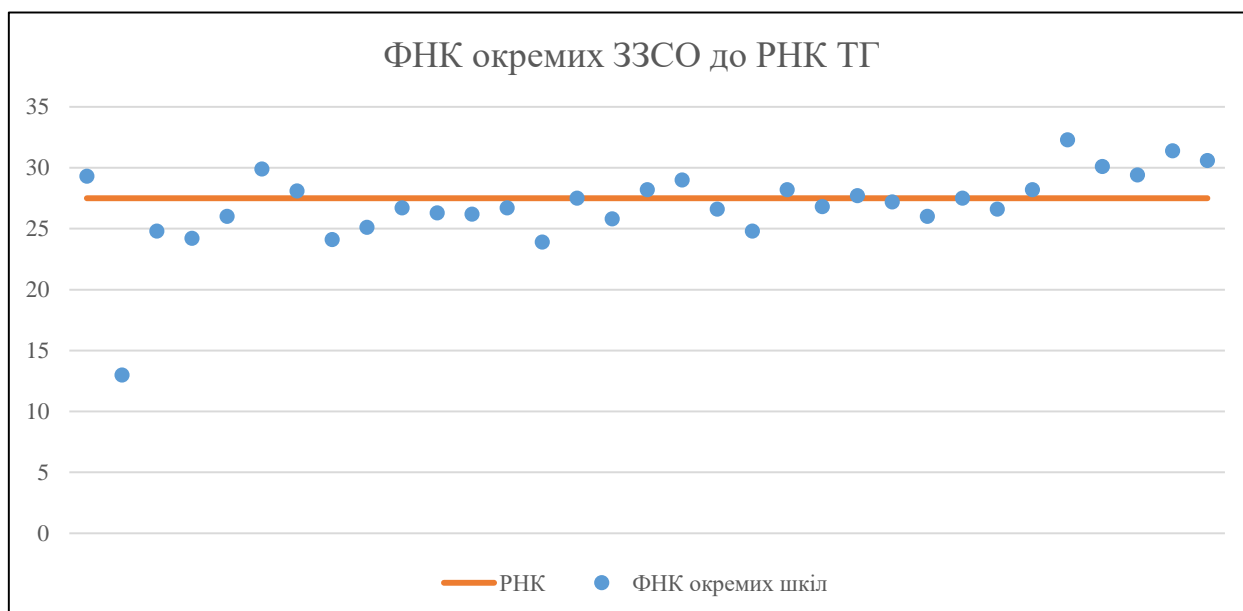


## Мережа ЗЗСО Житомирської міської територіальної громади

	ЗЗСО		Учні		ФНК
	кількість	відсоток	кількість	відсоток	кількість
Звичайний ЗЗСО	33	100,0%	31 171	100,0%	27,6
Опорний ЗЗСО					
Філія ЗЗСО					
Загалом	33	100,0%	31 171	100,0%	27,6

ЗЗСО крім спеціальних та НРЦ	ЗЗСО		Учні		ФНК
	кількість	відсоток	кількість	відсоток	кількість
ЗЗСО з ФНК більш ніж 28,5 (РНК + 1)	8	24,2%	10 539	33,8%	30,5
ЗЗСО з ФНК від 26,5 до 28,5	13	39,4%	12 999	41,7%	27,4
ЗЗСО з ФНК менш ніж 26,5 (РНК - 1)	12	36,4%	7 633	24,5%	24,9
ЗЗСО без класів					
Загалом (крім спеціальних та НРЦ)	33	100,0%	31 171	100,0%	27,6

	ЗЗСО		Учні		ФНК
	кількість	відсоток	кількість	відсоток	кількість
Менше 20 учнів					
Від 20 до 50 учнів					
Від 50 до 100 учнів					
Від 100 до 200 учнів	2	6,1%	260	0,8%	17,3
Від 200 до 300 учнів	1	3,0%	273	0,9%	24,8
Від 300 до 400 учнів	1	3,0%	315	1,0%	24,2
Від 400 до 600 учнів	6	18,2%	2 907	9,3%	26,4
Від 600 до 800 учнів	2	6,1%	1 551	5,0%	26,3
Від 800 до 1000 учнів	8	24,2%	7 197	23,1%	26,5
Від 1000 до 1500 учнів	8	24,2%	9 621	30,9%	27,3
Більше 1500 учнів	5	15,2%	9 047	29,0%	30,7
Загалом	33	100,0%	31 171	100,0%	27,6



На графіку школи упорядковані за збільшенням наповнюваності

**Перелік закладів загальної середньої освіти Житомирської міської територіальної громади**  
**РНК = 27,5, ФНК = 27,63**

↑	ЗЗСО з ФНК більш ніж 28,5 (РНК + 1)
↔	ЗЗСО з ФНК від 26,5 до 28,5
↓	ЗЗСО з ФНК менш ніж 26,5 (РНК - 1)
—	ЗЗСО без класів

ІД в АІКОМ	Назва ЗЗСО	Факт. ступінь	Статус	ІД в АІКОМ опорного ЗЗСО	Кількість учнів	з них за індивід. формою	Кількість класів	ФНК	
15666	Ліцей № 3 м. Житомира	I-III			1516	219	47	32,3	↑
15682	Ліцей № 24 м. Житомира	I-III			1977	230	63	31,4	↑
15686	Ліцей № 28 м. Житомира ім. Гетьмана І. Виговського	I-III			2049	210	67	30,6	↑
15681	Ліцей № 23 м. Житомира ім. М.Очерета	I-III			1655	314	55	30,1	↑
15693	Ліцей № 1 м. Житомира	II-III			419	30	14	29,9	↑
15667	Ліцей № 5 м. Житомира	I-III			1850	120	63	29,4	↑
20075	Початкова школа № 11 міста Житомира	I			117	18	4	29,3	↑
15689	Ліцей № 33 м. Житомира	I-III			956	118	33	29	↑
15673	Ліцей № 14 м. Житомира	I-III			902	64	32	28,2	↔
15675	Ліцей № 16 м. Житомира	I-III			1408	134	50	28,2	↔
15684	Ліцей № 26 м. Житомира	I-III			1073	168	38	28,2	↔
15694	Ліцей № 31 м. Житомира	I-III			450	39	16	28,1	↔
15669	Ліцей № 7 м. Житомира ім. В.Бражєвського	I-III			1134	172	41	27,7	↔
15670	Ліцей № 8 м. Житомира	I-III			851	127	31	27,5	↔
15679	Ліцей № 21 м. Житомира	I-III			1239	142	45	27,5	↔
15685	Ліцей № 27 м. Житомира	I-III			1141	101	42	27,2	↔
15687	Ліцей № 30 м. Житомира	I-III			1100	125	41	26,8	↔
15665	Ліцей № 2 м. Житомира	I-III			588	67	22	26,7	↔
15672	Ліцей № 12 м. Житомира ім. С. Ковальчука	I-III			800	196	30	26,7	↔
15668	Ліцей № 6 м. Житомира ім. В.Г. Короленка	I-III			1329	206	50	26,6	↔
15683	Ліцей № 25 м. Житомира	I-III			984	31	37	26,6	↔
15680	Ліцей № 22 м. Житомира ім. В. Кавуна	I-III			764	85	29	26,3	↓
15676	Ліцей № 17 м. Житомира	I-III			787	81	30	26,2	↓
15677	Ліцей № 19 м. Житомира	I-III			1197	81	46	26	↓
15688	Ліцей № 32 м. Житомира	I-III			416	61	16	26	↓
15678	Ліцей № 20 м. Житомира	I-III			876	114	34	25,8	↓
15671	Ліцей № 10 м. Житомира	I-III			552	67	22	25,1	↓
15690	Ліцей № 34 м. Житомира	I-III			990	6	40	24,8	↓
15691	Ліцей № 35 м. Житомира	I-III			273	57	11	24,8	↓
15674	Ліцей № 15 м. Житомира	I-III			315	51	13	24,2	↓
15692	Ліцей № 36 м. Житомира ім. Я. Домбровського	I-III			482	52	20	24,1	↓
15664	Ліцей № 4 м. Житомира	I-III			838	81	35	23,9	↓
16907	Вересівський ліцей Житомирської міської ради	I-III			143	11	11	13	↓