



## ІНФОРМАЦІЙНА ДОВІДКА ЩОДО РОЗРАХУНКУ ОБСЯГУ ОСВІТНЬОЇ СУБВЕНЦІЇ НА 2024 РІК

### ЧУДНІВСЬКА ТГ

#### Базова інформація про засновника:

Засновник	Чуднівська міська територіальна громада		
Код бюджету	0655000000		
Область	Житомирська	Фактична наповнюваність класів	12,6
Тип	Міська ТГ	Розрахункова наповнюваність класів	15,0
Площа (км <sup>2</sup> )	524,7	Щільність учнів (учнів на км <sup>2</sup> )	3,6
Населення (осіб, 2022)	19 802	Сільське населення (%)	52,3
Сільське населення (осіб, 2022)	10 363		

#### Підсумки розподілу субвенції на 2024 рік:

	К-ть учнів (факт)	К-ть класів (факт)	Сума (тис. грн)	На учня (грн)	На клас (грн)
Учні комунальних ЗЗСО, з них у гірських населених пунктах	1 868 0	148	54 448,4	29 148	367 894
у тому числі поділ класів на групи			772,6		
Учні спеціальних ЗЗСО (класів) з них у гірських населених пунктах	0 0	0	0,0		
у тому числі поділ класів на групи			0,0		
Учні НРЦ, з них у гірських населених пунктах	0 0	35	0,0		
Учні класів з вечірньою формою	0	0	0,0		
Вихованці інтернатів	0		0,0		
Вихованці спеціальних інтернатів	0		0,0		
Вихованці НРЦ	0		0,0		
Асистенти в інклюзивних класах	22	19	3 669,7	166 805	193 143
Учні ЗП(П-Т)О	0	0	0,0		
Студенти ЗФПО і коледжів	0				
Інклюзивно-ресурсні центри	0 ІРЦ		0,0		
Учні приватних ЗЗСО	0	0	0,0		
Простій: немає вчителів на простой			0,0		
Простій: немає ІРЦ на простой			0,0		
<b>Чуднівська ТГ</b>	<b>1 868</b>	<b>183</b>	<b>58 118,1</b>		

**Детальний розрахунок обсягу освітньої субвенції для Чуднівської міської територіальної громади**

**Коефіцієнти, що застосовуються для Чуднівської міської територіальної громади**

Розрахункова наповнюваність класів	15,0
Коефіцієнт Кіпп для денних ЗЗСО	0,430
Розподіл на одного учня для педагогічних працівників, які не проводять уроки (денні ЗЗСО), грн	4 949
Коефіцієнт Кіпп для вечірньої форми здобуття освіти	0,430
Розподіл на одного учня для педагогічних працівників, які не проводять уроки (вечірні ЗЗСО), грн	4 949
Коефіцієнт поділу класів на групи при вивченні окремих предметів для учнів групи І	1,017
Коефіцієнт поділу класів на групи при вивченні окремих предметів для учнів групи ІІ	1,047
Коефіцієнт скорочення	0,89

**Коефіцієнти та нормативи для всіх засновників шкіл**

Норматив бюджетної забезпеченості (грн)	11 510,4
Річна заробітна плата вчителів з нарахуваннями (тис. грн)	247,7
Річна заробітна плата асистентів вчителів з нарахуваннями (тис. грн)	217,0
Річна заробітна плата педагогічних працівників ІРЦ з нарахуваннями (тис. грн)	288,4
Річна заробітна плата педагогічних працівників на простій (тис. грн)	128,0
Сума для ІРЦ (тис. грн)	2 350,3
Сума для ІРЦ на простій (тис. грн)	1 272,9
Розрахункова наповнюваність спеціальних класів (також приватних НРЦ)	9
Розрахункова наповнюваність класів НРЦ	6
Коефіцієнт Кіпп для приватних ЗЗСО, грн	0,23

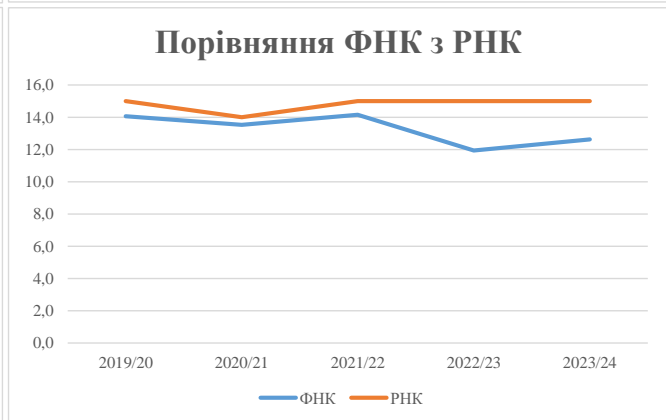
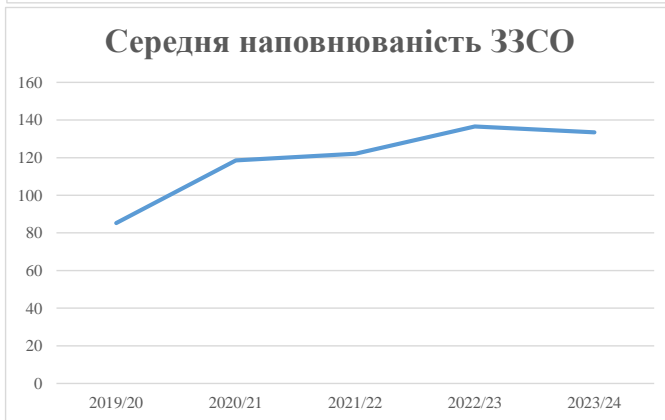
Рівень освіти/ Тип закладу	К-ть учнів	З них учнів гірських населених пунктах	Фактична к-ть класів	Розра- хункова напов- нюваність класу (групи)	Розра- хункова к-ть класів (груп)	К-ть годин навчального плану	К-ть необхідних годин у тиждень	К-ть ставок	Зарплати вчителів, тис. грн	Розподіл на одного учня, для педагогічних працівників, які не проводять уроки, грн	Зарплата педагогічного персоналу, що не проводить уроки, тис. грн	Зарплата разом (без надбавки за гірську місцевість, без поділу на групи), тис. грн	Коефіцієнт поділу класів на групи	К-ть ставок поділу класів на групи	Зарплата персоналу, що проводить уроки у групах при поділі класів, тис. грн	Зарплата педагогічного персоналу разом (без надбавки за гірську місцевість), тис. грн	Відсоток учнів гірських ЗЗСО	Надбавка для гірської місцевості	Субвенція всього після застосування коефіцієнта 0,89, тис. грн	
Назва колонки	A	B	B	Г	Г	Д	Е	Є	Ж	З	И	І	І	Й	К	Л	М	Н	О	
Як розраховано	АКОМ	АКОМ	АКОМ	Формула	A / Г	Формула	Г * Д	Е / 18	Є * 247,72	Формула	A * 3 / 1000	Ж + И	Формула - I	Є (сума ставок) * I	Й * 247,72	I (сума зарплат) + К	Б / А (сума учнів)	0,25 * М * Л	(Л+Н) * 0,89	
<b>Учні комунальних ЗЗСО</b>																				
Початкова (1-4)	689		61	15,0	46	23	1 058	58,8	14 561	4 949	3 410	17 971								
Базова (5-9)	997	0	79	15,0	67	32,7	2 191	121,7	30 152	4 949	4 935	35 087	0,017	3,5	868	61 178			54 448,4	
Старша (10-11)	182		8	15,0	13	35,5	462	25,6	6 351	4 949	901	7 252								
Простий вчителів	0																		0,0	
<b>Учні спеціальних класів, спеціальних шкіл</b>																				
Початкова (1-4)	0		0	9	0	36														
Базова (5-9)	0	0	0	9	0	36							0,047	0,0	0	0			0,0	
Старша (10-11)	0		0	9	0	36														
<b>Учні навчально-реабілітаційних центрів</b>																				
Початкова (1-4)	0		0	6	0	36				4 949										
Базова (5-9)	0	0	0	6	0	36				4 949			0,047	0,0	0	0			0,0	
Старша (10-11)	0		0	6	0	36				4 949										
<b>Учні, які проживають в пансіонах (кількість ставок = кількість груп * 2)</b>																				
Загальні пансіони	0	0		20	0														0,0	
Спеціальні пансіони	0	0		9	0														0,0	
НРЦ	0	0		6	0														0,0	
<b>Інклюзивні класи</b>																				
Інклюзивна	22	0	19		19			19,0	4 123			4 123						0,0%	0	3 669,7
<b>Учні класів з вечірньою формою здобуття освіти</b>																				
Вечірня форма	0	0	0	16		23													0,0	
<b>Заклади професійної (професійно-технічної) освіти</b>																				
ПТНЗ	0	0	0	26															0,0	
<b>Разом</b>	<b>1 868</b>		<b>148</b>		<b>126</b>			<b>3 710</b>	<b>225,1</b>	<b>55 187</b>		<b>9 246</b>	<b>64 433</b>						<b>58 118,1</b>	

## Історичні дані щодо учнів комунальних ЗЗСО Чуднівської міської територіальної громади

Фактичні значення за навчальні роки	2019/20	2020/21	2021/22	2022/23	2023/24
Кількість учнів ЗЗСО	1 449	2 015	1 953	1 912	1 868
ФНК	14,1	13,5	14,2	11,9	12,6
РНК	15,0	14,0	15,0	15,0	15,0
Кількість ЗЗСО	17	17	16	14	14
Середня наповнюваність ЗЗСО	85	119	122	137	133

Дані за бюджетні роки	2020	2021	2022	2023	2024
Обсяг субвенції (тис. грн)	30 686,0	57 425,6	56 035,9	46 535,0	54 448,3
Субвенція на учня (грн)	21 177	28 499	28 692	24 338	29 148

Зміна за роками	2020/21	2021/22	2022/23	2023/24
Учні (%)	39,1%	-3,1%	-2,1%	-2,3%
Субвенція (%)	87,1%	-2,4%	-17,0%	17,0%
Субвенція на учня (%)	34,6%	0,7%	-15,2%	19,8%
ФНК	-0,54	0,63	-2,22	0,68



## Мережа ЗЗСО Чуднівської міської територіальної громади

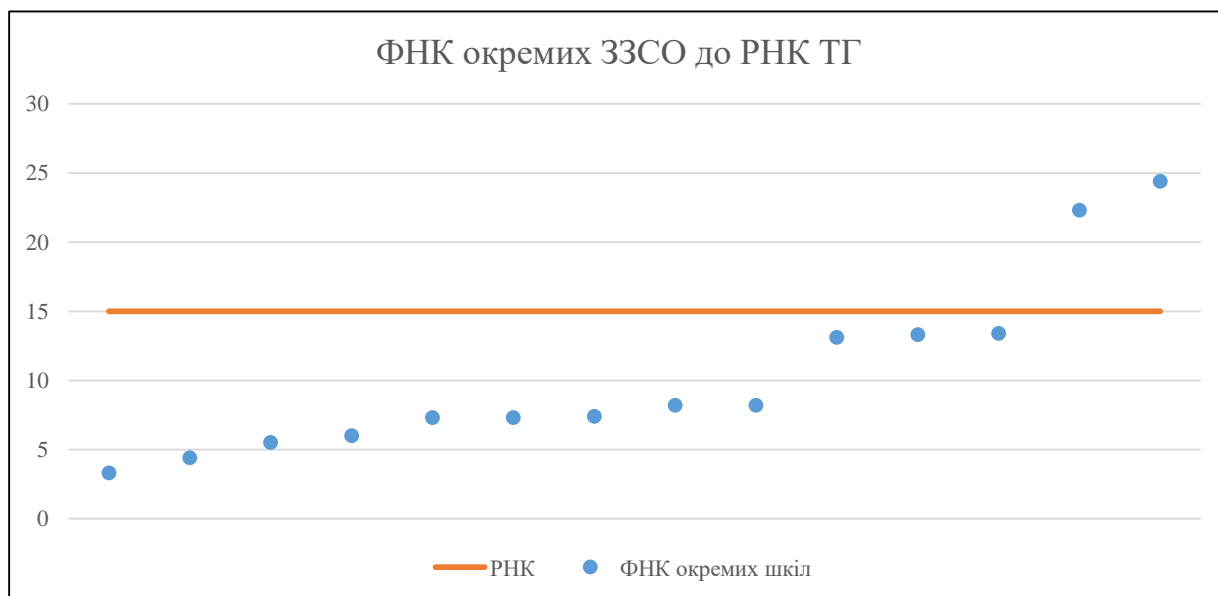
	ЗЗСО		Учні		ФНК
	кількість	відсоток	кількість	відсоток	кількість
Звичайний ЗЗСО	11	78,6%	820	43,9%	8,4
Опорний ЗЗСО	2	14,3%	1 000	53,5%	23,8
Філія ЗЗСО	1	7,1%	48	2,6%	6,0
Загалом	14	100,0%	1 868	100,0%	12,6

Філії на один опорний ЗЗСО 

0,5
-----

	ЗЗСО		Учні		ФНК
	кількість	відсоток	кількість	відсоток	кількість
<b>ЗЗСО крім спеціальних та НРЦ</b>					
ЗЗСО з ФНК більш ніж 16 (РНК + 1)	2	14,3%	1 000	53,5%	23,8
ЗЗСО з ФНК від 14 до 16					
ЗЗСО з ФНК менш ніж 14 (РНК - 1)	12	85,7%	868	46,5%	8,2
ЗЗСО без класів					
Загалом (крім спеціальних та НРЦ)	14	100,0%	1 868	100,0%	12,6

	ЗЗСО		Учні		ФНК
	кількість	відсоток	кількість	відсоток	кількість
Менше 20 учнів					
Від 20 до 50 учнів	4	28,6%	162	8,7%	4,8
Від 50 до 100 учнів	5	35,7%	347	18,6%	7,7
Від 100 до 200 учнів	3	21,4%	359	19,2%	13,3
Від 200 до 300 учнів	1	7,1%	245	13,1%	22,3
Від 300 до 400 учнів					
Від 400 до 600 учнів					
Від 600 до 800 учнів	1	7,1%	755	40,4%	24,4
Від 800 до 1000 учнів					
Від 1000 до 1500 учнів					
Більше 1500 учнів					
Загалом	14	100,0%	1 868	100,0%	12,6



На графіку школи упорядковані за збільшенням наповнюваності

**Перелік закладів загальної середньої освіти Чуднівської міської територіальної громади  
РНК = 15, ФНК = 12,62**

↑	ЗЗСО з ФНК більш ніж 16 (РНК + 1)
↔	ЗЗСО з ФНК від 14 до 16
↓	ЗЗСО з ФНК менш ніж 14 (РНК - 1)
—	ЗЗСО без класів

ID в АІКОМ	Назва ЗЗСО	Факт. ступінь	Статус	ID в АІКОМ опорного ЗЗСО	Кількість учнів	з них за індивід. формою	Кількість класів	ФНК	
16076	КЗ "Чуднівський ліцей"	I-III	Опорна		755	38	31	24,4	↑
16073	Великоровинецький ліцей	I-III	Опорна		245	5	11	22,3	↑
16077	Чуднівська гімназія	I-II			121		9	13,4	↓
16088	Тютюнниківська гімназія	I-II			120	1	9	13,3	↓
16075	Вакулечуківська гімназія	I-II			118	2	9	13,1	↓
16086	П'ятківська гімназія	I-II			74		9	8,2	↓
16094	Дубищенська гімназія	I-II			74	2	9	8,2	↓
15973	Карвинівська гімназія	I-II			67		9	7,4	↓
16078	Будичанська гімназія	I-II			66	2	9	7,3	↓
16083	Красносільська гімназія	I-II			66	1	9	7,3	↓
16090	Бабушківська філія	I-II	Філія	16076	48	7	8	6	↓
16104	Стовпівська гімназія	I-II			44	11	8	5,5	↓
16081	Дідковецька гімназія	I-II			40	1	9	4,4	↓
16099	Красногірська гімназія	I-II			30	15	9	3,3	↓