



ІНФОРМАЦІЙНА ДОВІДКА ЩОДО РОЗРАХУНКУ ОБСЯГУ ОСВІТНЬОЇ СУБВЕНЦІЇ НА 2024 РІК

ГЛИБОЧИЦЬКА ТГ

Базова інформація про засновника:

Засновник	Глибочицька сільська територіальна громада		
Код бюджету	0654400000		
Область	Житомирська	Фактична наповнюваність класів	15,7
Тип	Сільська ТГ	Розрахункова наповнюваність класів	15,5
Площа (км ²)	180,5	Щільність учнів (учнів на км ²)	5,4
Населення (осіб, 2022)	10 888	Сільське населення (%)	100,0
Сільське населення (осіб, 2022)	10 888		

Підсумки розподілу субвенції на 2024 рік:

	К-ть учнів (факт)	К-ть класів (факт)	Сума (тис. грн)	На учня (грн)	На клас (грн)
Учні комунальних ЗЗСО,	975	62	28 345,0	29 072	457 178
з них у гірських населених пунктах	0				
у тому числі поділ класів на групи			385,3		
Учні спеціальних ЗЗСО (класів)	0	0	0,0		
з них у гірських населених пунктах	0				
у тому числі поділ класів на групи			0,0		
Учні НРЦ,	0	35	0,0		
з них у гірських населених пунктах	0				
Учні класів з вечірньою формою	0	0	0,0		
Вихованці інтернатів	0		0,0		
Вихованці спеціальних інтернатів	0		0,0		
Вихованці НРЦ	0		0,0		
Асистенти в інклюзивних класах	12	11	2 124,6	177 048	193 143
Учні ЗП(П-Т)О	0	0	0,0		
Студенти ЗФПО і коледжів	0				
Інклюзивно-ресурсні центри	0 ІРЦ		0,0		
Учні приватних ЗЗСО	0	0	0,0		
Простій: немає вчителів на простой			0,0		
Простій: немає ІРЦ на простой			0,0		
Глибочицька ТГ	975	97	30 469,6		

Детальний розрахунок обсягу освітньої субвенції для Глибочицької сільської територіальної громади

Коефіцієнти, що застосовуються для Глибочицької сільської територіальної громади

Розрахункова наповнюваність класів	15,5
Коефіцієнт Кіпп для денних ЗЗСО	0,530
Розподіл на одного учня для педагогічних працівників, які не проводять уроки (денні ЗЗСО), грн	6 101
Коефіцієнт Кіпп для вечірньої форми здобуття освіти	0,530
Розподіл на одного учня для педагогічних працівників, які не проводять уроки (вечірні ЗЗСО), грн	6 101
Коефіцієнт поділу класів на групи при вивченні окремих предметів для учнів групи І	1,017
Коефіцієнт поділу класів на групи при вивченні окремих предметів для учнів групи ІІ	1,047
Коефіцієнт скорочення	0,89

Коефіцієнти та нормативи для всіх засновників шкіл

Норматив бюджетної забезпеченості (грн)	11 510,4
Річна заробітна плата вчителів з нарахуваннями (тис. грн)	247,7
Річна заробітна плата асистентів вчителів з нарахуваннями (тис. грн)	217,0
Річна заробітна плата педагогічних працівників ІРЦ з нарахуваннями (тис. грн)	288,4
Річна заробітна плата педагогічних працівників на простоті (тис. грн)	128,0
Сума для ІРЦ (тис. грн)	2 350,3
Сума для ІРЦ на простоті (тис. грн)	1 272,9
Розрахункова наповнюваність спеціальних класів (також приватних НРЦ)	9
Розрахункова наповнюваність класів НРЦ	6
Коефіцієнт Кіпп для приватних ЗЗСО, грн	0,23

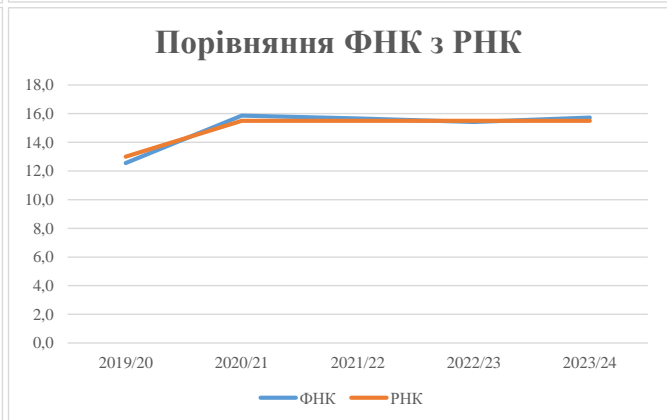
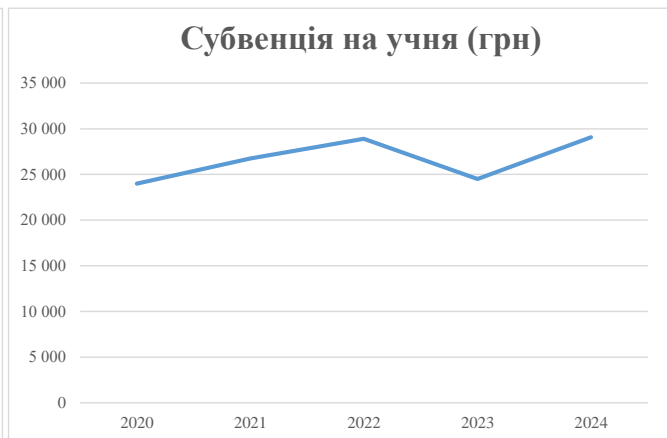
Рівень освіти/ Тип закладу	К-ть учнів	З них учнів гірських населених пунктах	Фактична к-ть класів	Розра- хункова напов- нюваність класу (групи)	Розра- хункова к-ть класів (групи)	К-ть годин навчального плану	К-ть необхідних годин у тиждень	К-ть ставок	Зарплати вчителів, тис. грн	Розподіл на одного учня, для педагогічних працівників, які не проводять уроки, грн	Зарплата педагогічного персоналу, що не проводить уроки, тис. грн	Зарплата разом (без надбавки за гірську місцевість, без поділу на групи), тис. грн	Коефіцієнт поділу класів на групи	К-ть ставок вчителів для поділу класів на групи	Зарплата персоналу, що проводить уроки у групах при поділі класів, тис. грн	Зарплата педагогічного персоналу разом (без надбавки за гірську місцевість), тис. грн	Відсоток учнів гірських ЗЗСО	Надбавка для гірської місцевості	Субвенція всього після застосування коефіцієнта 0,89, тис. грн	
Назва колонки	А	Б	В	Г	Г	Д	Е	Є	Ж	З	И	І	І	Й	К	Л	М	Н	О	
Як розраховано	АКОМ	АКОМ	АКОМ	Формула	А / Г	Формула	Г * Д	Е / 18	Є * 247,72	Формула	А * 3 / 1000	Ж + И	Формула - І	Є (сума ставок) * І	Й * 247,72	І (сума зарплат) + К	Б / А (сума учнів)	0,25 * М * Л	(Л+Н) * 0,89	
Учні комунальних ЗЗСО																				
Початкова (1-4)	417		27	15,5	27	23	621	34,5	8 546	6 101	2 544	11 090								
Базова (5-9)	459	0	29	15,5	30	32,7	981	54,5	13 501	6 101	2 800	16 301	0,017	1,7	433	31 848			28 345,0	
Старша (10-11)	99		6	15,5	7	35,5	249	13,8	3 420	6 101	604	4 024								
Простий вчителів	0																			0,0
Учні спеціальних класів, спеціальних шкіл																				
Початкова (1-4)	0		0	9	0	36														
Базова (5-9)	0	0	0	9	0	36							0,047	0,0	0	0				0,0
Старша (10-11)	0		0	9	0	36														
Учні навчально-реабілітаційних центрів																				
Початкова (1-4)	0		0	6	0	36				6 101										
Базова (5-9)	0	0	0	6	0	36				6 101			0,047	0,0	0	0				0,0
Старша (10-11)	0		0	6	0	36				6 101										
Учні, які проживають в пансіонах (кількість ставок = кількість груп * 2)																				
Загальні пансіони	0	0		20	0															0,0
Спеціальні пансіони	0	0		9	0															0,0
НРЦ	0	0		6	0															0,0
Інклюзивні класи																				
Інклюзивна	12	0	11		11			11,0	2 387			2 387						0,0%	0	2 124,6
Учні класів з вечірньою формою здобуття освіти																				
Вечірня форма	0	0	0	16		23														0,0
Заклади професійної (професійно-технічної) освіти																				
ПТНЗ	0	0	0	26																0,0
Разом	975		62		64		1 851	113,8	27 855		5 948	33 803								30 469,6

Історичні дані щодо учнів комунальних ЗЗСО Глибочицької сільської територіальної громади

Фактичні значення за навчальні роки	2019/20	2020/21	2021/22	2022/23	2023/24
Кількість учнів ЗЗСО	477	920	940	981	975
ФНК	12,6	15,9	15,7	15,4	15,7
РНК	13,0	15,5	15,5	15,5	15,5
Кількість ЗЗСО	6	6	6	6	6
Середня наповнюваність ЗЗСО	80	153	157	164	163

Дані за бюджетні роки	2020	2021	2022	2023	2024
Обсяг субвенції (тис. грн)	11 445,3	24 600,1	27 172,5	24 037,9	28 345,0
Субвенція на учня (грн)	23 994	26 739	28 907	24 503	29 072

Зміна за роками	2020/21	2021/22	2022/23	2023/24
Учні (%)	92,9%	2,2%	4,4%	-0,6%
Субвенція (%)	114,9%	10,5%	-11,5%	17,9%
Субвенція на учня (%)	11,4%	8,1%	-15,2%	18,6%
ФНК	3,31	-0,20	-0,25	0,31



Мережа ЗЗСО Глибочицької сільської територіальної громади

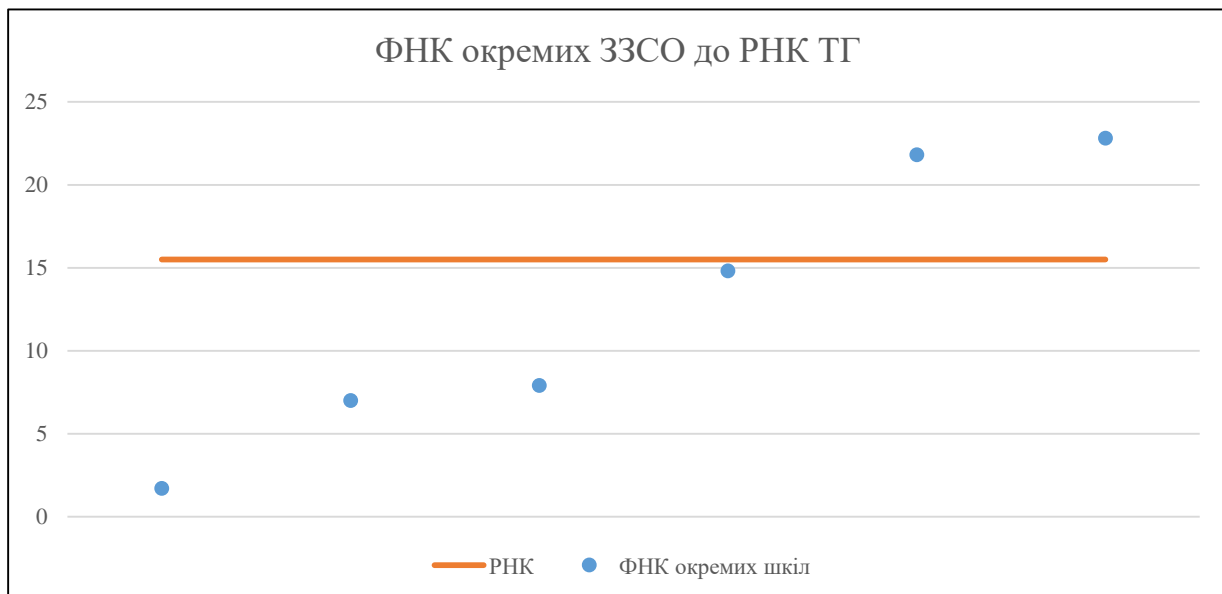
	ЗЗСО		Учні		ФНК
	кількість	відсоток	кількість	відсоток	кількість
Звичайний ЗЗСО	3	50,0%	297	30,5%	10,2
Опорний ЗЗСО	2	33,3%	673	69,0%	22,4
Філія ЗЗСО	1	16,7%	5	0,5%	1,7
Загалом	6	100,0%	975	100,0%	15,7

Філії на один опорний ЗЗСО

0,5

	ЗЗСО		Учні		ФНК
	кількість	відсоток	кількість	відсоток	кількість
ЗЗСО крім спеціальних та НРЦ					
ЗЗСО з ФНК більш ніж 16,5 (РНК + 1)	2	33,3%	673	69,0%	22,4
ЗЗСО з ФНК від 14,5 до 16,5	1	16,7%	163	16,7%	14,8
ЗЗСО з ФНК менш ніж 14,5 (РНК - 1)	3	50,0%	139	14,3%	6,6
ЗЗСО без класів					
Загалом (крім спеціальних та НРЦ)	6	100,0%	975	100,0%	15,7

	ЗЗСО		Учні		ФНК
	кількість	відсоток	кількість	відсоток	кількість
Менше 20 учнів	1	16,7%	5	0,5%	1,7
Від 20 до 50 учнів					
Від 50 до 100 учнів	2	33,3%	134	13,7%	7,4
Від 100 до 200 учнів	1	16,7%	163	16,7%	14,8
Від 200 до 300 учнів	1	16,7%	240	24,6%	21,8
Від 300 до 400 учнів					
Від 400 до 600 учнів	1	16,7%	433	44,4%	22,8
Від 600 до 800 учнів					
Від 800 до 1000 учнів					
Від 1000 до 1500 учнів					
Більше 1500 учнів					
Загалом	6	100,0%	975	100,0%	15,7



На графіку школи упорядковані за збільшенням наповнюваності

Перелік закладів загальної середньої освіти Глибочицької сільської територіальної громади
РНК = 15,5, ФНК = 15,72

↑	ЗЗСО з ФНК більш ніж 16,5 (РНК + 1)
↔	ЗЗСО з ФНК від 14,5 до 16,5
↓	ЗЗСО з ФНК менш ніж 14,5 (РНК - 1)
—	ЗЗСО без класів

ІД в АІКОМ	Назва ЗЗСО	Факт. ступінь	Статус	ІД в АІКОМ опорного ЗЗСО	Кількість учнів	з них за індивід. формою	Кількість класів	ФНК	
16916	Левківський ліцей	I-III	Опорна		433	16	19	22,8	↑
16912	Глибочицький ліцей	I-III	Опорна		240	1	11	21,8	↑
15805	Студеницький ліцей	I-III			163	3	11	14,8	↔
16928	Гадзинська гімназія	I-II			71		9	7,9	↓
15811	Кошарищенська гімназія	I-II			63		9	7	↓
16940	Березинська початкова школа	I	Філія	16912	5		3	1,7	↓