



## ІНФОРМАЦІЙНА ДОВІДКА ЩОДО РОЗРАХУНКУ ОБСЯГУ ОСВІТНЬОЇ СУБВЕНЦІЇ НА 2024 РІК

### РАДОМИШЛЬСЬКА ТГ

#### Базова інформація про засновника:

|                                 |  |   |      |
|---------------------------------|--|---|------|
| Засновник                       | Радомишльська міська територіальна громада |   |      |
| Код бюджету                     | 0654300000                                 |   |      |
| Область                         | Житомирська                                | Фактична наповнюваність класів              | 14,7 |
| Тип                             | Міська ТГ                                  | Розрахункова наповнюваність класів          | 17,0 |
| Площа (км <sup>2</sup> )        | 877,8                                      | Щільність учнів (учнів на км <sup>2</sup> ) | 3,0  |
| Населення (осіб, 2022)          | 25 518                                     | Сільське населення (%)                      | 45,2 |
| Сільське населення (осіб, 2022) | 11 545                                     |   |      |

#### Підсумки розподілу субвенції на 2024 рік:

|                                    | К-ть учнів<br>(факт) | К-ть класів<br>(факт) | Сума<br>(тис. грн) | На учня<br>(грн) | На клас<br>(грн) |
|------------------------------------|----------------------|-----------------------|--------------------|------------------|------------------|
| Учні комунальних ЗЗСО,             | 2 623                | 178                   | 68 432,2           | 26 089           | 384 451          |
| з них у гірських населених пунктах | 0                    |                       |                    |                  |                  |
| у тому числі поділ класів на групи |                      |                       | 950,8              |                  |                  |
| Учні спеціальних ЗЗСО (класів)     | 0                    | 0                     | 0,0                |                  |                  |
| з них у гірських населених пунктах | 0                    |                       |                    |                  |                  |
| у тому числі поділ класів на групи |                      |                       | 0,0                |                  |                  |
| Учні НРЦ,                          | 0                    | 35                    | 0,0                |                  |                  |
| з них у гірських населених пунктах | 0                    |                       |                    |                  |                  |
| Учні класів з вечірньою формою     | 0                    | 0                     | 0,0                |                  |                  |
| Вихованці інтернатів               | 0                    |                       | 0,0                |                  |                  |
| Вихованці спеціальних інтернатів   | 0                    |                       | 0,0                |                  |                  |
| Вихованці НРЦ                      | 0                    |                       | 0,0                |                  |                  |
| Асистенти в інклюзивних класах     | 38                   | 32                    | 5 794,3            | 152 481          | 181 071          |
| Учні ЗП(П-Т)О                      | 0                    | 0                     | 0,0                |                  |                  |
| Студенти ЗФПО і коледжів           | 0                    |                       |                    |                  |                  |
| Інклюзивно-ресурсні центри         | 0 ІРЦ                |                       | 0,0                |                  |                  |
| Учні приватних ЗЗСО                | 0                    | 0                     | 0,0                |                  |                  |
| Простій: немає вчителів на простой |                      |                       | 0,0                |                  |                  |
| Простій: немає ІРЦ на простой      |                      |                       | 0,0                |                  |                  |
| <b>Радомишльська ТГ</b>            | <b>2 623</b>         | <b>213</b>            | <b>74 226,5</b>    |                  |                  |

**Детальний розрахунок обсягу освітньої субвенції для Радомишльської міської територіальної громади**

**Коефіцієнти, що застосовуються для Радомишльської міської територіальної громади**

|  |       |
|--|-------|
| Розрахункова наповненість класів   | 17,0  |
| Коефіцієнт Кіпп для денних ЗЗСО  | 0,430 |
| Розподіл на одного учня для педагогічних працівників, які не проводять уроки (денні ЗЗСО), грн   | 4 949 |
| Коефіцієнт Кіпп для вечірньої форми здобуття освіти  | 0,430 |
| Розподіл на одного учня для педагогічних працівників, які не проводять уроки (вечірні ЗЗСО), грн | 4 949 |
| Коефіцієнт поділу класів на групи при вивченні окремих предметів для учнів групи І               | 1,017 |
| Коефіцієнт поділу класів на групи при вивченні окремих предметів для учнів групи ІІ              | 1,047 |
| Коефіцієнт скорочення  | 0,89  |

**Коефіцієнти та нормативи для всіх засновників шкіл**

|   |          |
|---|----------|
| Норматив бюджетної забезпеченості (грн)                                       | 11 510,4 |
| Річна заробітна плата вчителів з нарахуваннями (тис. грн)                     | 247,7    |
| Річна заробітна плата асистентів вчителів з нарахуваннями (тис. грн)          | 217,0    |
| Річна заробітна плата педагогічних працівників ІРЦ з нарахуваннями (тис. грн) | 288,4    |
| Річна заробітна плата педагогічних працівників на простій (тис. грн)          | 128,0    |
| Сума для ІРЦ (тис. грн)   | 2 350,3  |
| Сума для ІРЦ на простій (тис. грн)  | 1 272,9  |
| Розрахункова наповненість спеціальних класів (також приватних НРЦ)            | 9        |
| Розрахункова наповненість класів НРЦ  | 6        |
| Коефіцієнт Кіпп для приватних ЗЗСО, грн                                       | 0,23     |

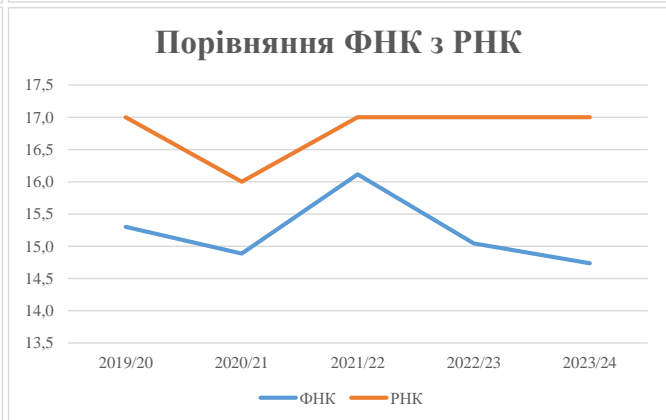
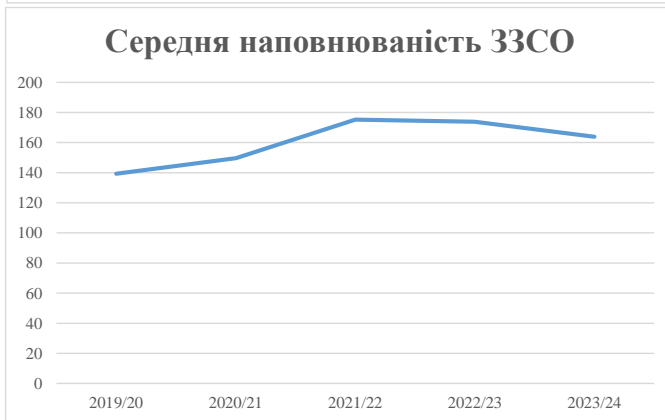
| Рівень освіти/<br>Тип закладу   | К-ть<br>учнів | З них учнів<br>гірських<br>населених<br>пунктах | Фактична<br>к-ть<br>класів | Розра-<br>хункова<br>напов-<br>неність<br>класу<br>(групи) | Розра-<br>хункова<br>к-ть<br>класів<br>(груп) | К-ть годин<br>навчального<br>плану | К-ть<br>необхідних<br>годин у<br>тиждень | К-ть<br>ставок | Зарплати<br>вчителів,<br>тис. грн | Розподіл на одного<br>учня, для<br>педагогічних<br>працівників, які<br>не проводять<br>уроки, грн | Зарплата<br>педагогічного<br>персоналу, що<br>не проводить<br>уроки, тис. грн | Зарплата разом<br>(без надбавки за<br>гірську<br>місцевість, без<br>поділу на<br>групи), тис. грн | Коефіцієнт<br>поділу<br>класів на<br>групи | К-ть ставок<br>вчителів для<br>поділу<br>класів на<br>групи | Зарплата<br>персоналу, що<br>проводить<br>уроки у групах<br>при поділі<br>класів, тис. грн | Зарплата<br>педагогічного<br>персоналу разом<br>(без надбавки за<br>гірську<br>місцевість), тис.<br>грн | Відсоток<br>учнів<br>гірських<br>ЗЗСО | Надбавка<br>для гірської<br>місцевості | Субвенція<br>всього після<br>застосування<br>коефіцієнта<br>0,89, тис. грн |                 |
|---|---------------|---|----------------------------|--|---|------------------------------------|--|----------------|-----------------------------------|---|---|---|--|---|--|---|---------------------------------------|--|--|-----------------|
| Назва колонки   | А             | Б   | В                          | Г  | Г   | Д                                  | Е  | Є              | Ж                                 | З   | И   | І   | І  | Й   | К  | Л   | М                                     | Н                                      | О  |                 |
| Як розраховано  | АКОМ          | АКОМ  | АКОМ                       | Формула  | А / Г   | Формула                            | Г * Д                                    | Е / 18         | Є * 247,72                        | Формула   | А * 3 / 1000  | Ж + И   | Формула<br>- І                             | Є (сума<br>ставок) * І                                      | Й * 247,72   | І (сума зарплат)<br>+ К   | Б / А (сума<br>учнів)                 | 0,25 * М * Л                           | (І+Н) *<br>0,89  |                 |
| <b>Учні комунальних ЗЗСО</b>  |               |   |                            |  |   |                                    |  |                |                                   |   |   |   |  |   |  |   |                                       |  |  |                 |
| Початкова (1-4)   | 967           |   | 75                         | 17,0   | 57  | 23                                 | 1 311                                    | 72,8           | 18 043                            | 4 949   | 4 786   | 22 829  |  |   |  |   |                                       |  |  |                 |
| Базова (5-9)  | 1 358         | 0   | 83                         | 17,0   | 80  | 32,7                               | 2 616                                    | 145,3          | 36 003                            | 4 949   | 6 721   | 42 724  | 0,017                                      | 4,3   | 1 068  | 76 890  |                                       |  | 68 432,2   |                 |
| Старша (10-11)  | 298           |   | 20                         | 17,0   | 18  | 35,5                               | 639                                      | 35,5           | 8 794                             | 4 949   | 1 475   | 10 269  |  |   |  |   |                                       |  |  |                 |
| Простий вчителів  | 0             |   |                            |  |   |                                    |  |                |                                   |   |   |   |  |   |  |   |                                       |  |  | 0,0             |
| <b>Учні спеціальних класів, спеціальних шкіл</b>                                |               |   |                            |  |   |                                    |  |                |                                   |   |   |   |  |   |  |   |                                       |  |  |                 |
| Початкова (1-4)   | 0             |   | 0                          | 9  | 0   | 36                                 |  |                |                                   |   |   |   |  |   |  |   |                                       |  |  |                 |
| Базова (5-9)  | 0             | 0   | 0                          | 9  | 0   | 36                                 |  |                |                                   |   |   |   | 0,047                                      | 0,0   | 0  | 0   |                                       |  |  | 0,0             |
| Старша (10-11)  | 0             |   | 0                          | 9  | 0   | 36                                 |  |                |                                   |   |   |   |  |   |  |   |                                       |  |  |                 |
| <b>Учні навчально-реабілітаційних центрів</b>                                   |               |   |                            |  |   |                                    |  |                |                                   |   |   |   |  |   |  |   |                                       |  |  |                 |
| Початкова (1-4)   | 0             |   | 0                          | 6  | 0   | 36                                 |  |                |                                   | 4 949   |   |   |  |   |  |   |                                       |  |  |                 |
| Базова (5-9)  | 0             | 0   | 0                          | 6  | 0   | 36                                 |  |                |                                   | 4 949   |   |   | 0,047                                      | 0,0   | 0  | 0   |                                       |  |  | 0,0             |
| Старша (10-11)  | 0             |   | 0                          | 6  | 0   | 36                                 |  |                |                                   | 4 949   |   |   |  |   |  |   |                                       |  |  |                 |
| <b>Учні, які проживають в пансіонах (кількість ставок = кількість груп * 2)</b> |               |   |                            |  |   |                                    |  |                |                                   |   |   |   |  |   |  |   |                                       |  |  |                 |
| Загальні пансіони   | 0             | 0   |                            | 20   | 0   |                                    |  |                |                                   |   |   |   |  |   |  |   |                                       |  |  | 0,0             |
| Спеціальні пансіони   | 0             | 0   |                            | 9  | 0   |                                    |  |                |                                   |   |   |   |  |   |  |   |                                       |  |  | 0,0             |
| НРЦ   | 0             | 0   |                            | 6  | 0   |                                    |  |                |                                   |   |   |   |  |   |  |   |                                       |  |  | 0,0             |
| <b>Інклюзивні класи</b>   |               |   |                            |  |   |                                    |  |                |                                   |   |   |   |  |   |  |   |                                       |  |  |                 |
| Інклюзивна  | 38            | 0   | 32                         |  | 30  |                                    |  | 30,0           | 6 510                             |   |   | 6 510   |  |   |  |   |                                       | 0,0%                                   | 0  | 5 794,3         |
| <b>Учні класів з вечірньою формою здобуття освіти</b>                           |               |   |                            |  |   |                                    |  |                |                                   |   |   |   |  |   |  |   |                                       |  |  |                 |
| Вечірня форма   | 0             | 0   | 0                          | 16   |   | 23                                 |  |                |                                   |   |   |   |  |   |  |   |                                       |  |  | 0,0             |
| <b>Заклади професійної (професійно-технічної) освіти</b>                        |               |   |                            |  |   |                                    |  |                |                                   |   |   |   |  |   |  |   |                                       |  |  |                 |
| ПТНЗ  | 0             | 0   | 26                         |  |   |                                    |  |                |                                   |   |   |   |  |   |  |   |                                       |  |  | 0,0             |
| <b>Разом</b>  | <b>2 623</b>  |   | <b>178</b>                 |  | <b>155</b>                                    |                                    |  | <b>4 566</b>   | <b>283,7</b>                      | <b>69 350</b>   |   | <b>12 982</b>   |  | <b>82 332</b>   |  |   |                                       |  |  | <b>74 226,5</b> |

## Історичні дані щодо учнів комунальних ЗЗСО Радомишльської міської територіальної громади

| Фактичні значення за навчальні роки | 2019/20 | 2020/21 | 2021/22 | 2022/23 | 2023/24 |
|-------------------------------------|---------|---------|---------|---------|---------|
| Кількість учнів ЗЗСО                | 2 647   | 2 843   | 2 804   | 2 782   | 2 623   |
| ФНК                                 | 15,3    | 14,9    | 16,1    | 15,0    | 14,7    |
| РНК                                 | 17,0    | 16,0    | 17,0    | 17,0    | 17,0    |
| Кількість ЗЗСО                      | 19      | 19      | 16      | 16      | 16      |
| Середня наповнюваність ЗЗСО         | 139     | 150     | 175     | 174     | 164     |

| Дані за бюджетні роки      | 2020     | 2021     | 2022     | 2023     | 2024     |
|----------------------------|----------|----------|----------|----------|----------|
| Обсяг субвенції (тис. грн) | 50 444,6 | 72 207,3 | 72 326,6 | 60 471,0 | 68 432,2 |
| Субвенція на учня (грн)    | 19 057   | 25 398   | 25 794   | 21 737   | 26 089   |

| Зміна за роками       | 2020/21 | 2021/22 | 2022/23 | 2023/24 |
|-----------------------|---------|---------|---------|---------|
| Учні (%)              | 7,4%    | -1,4%   | -0,8%   | -5,7%   |
| Субвенція (%)         | 43,1%   | 0,2%    | -16,4%  | 13,2%   |
| Субвенція на учня (%) | 33,3%   | 1,6%    | -15,7%  | 20,0%   |
| ФНК                   | -0,42   | 1,23    | -1,07   | -0,31   |



## Мережа ЗЗСО Радомишльської міської територіальної громади

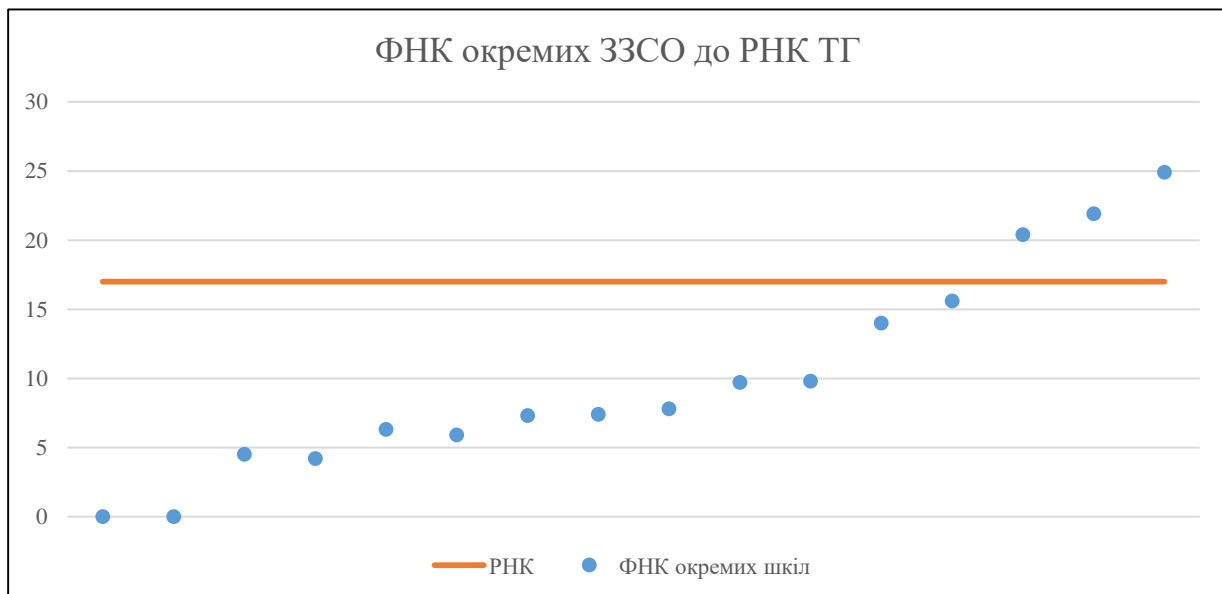
|                | ЗЗСО      |          | Учні      |          | ФНК       |
|----------------|-----------|----------|-----------|----------|-----------|
|                | кількість | відсоток | кількість | відсоток | кількість |
| Звичайний ЗЗСО | 13        | 81,3%    | 1 663     | 63,4%    | 12,7      |
| Опорний ЗЗСО   | 1         | 6,3%     | 923       | 35,2%    | 24,9      |
| Філія ЗЗСО     | 2         | 12,5%    | 37        | 1,4%     | 3,7       |
| Загалом        | 16        | 100,0%   | 2 623     | 100,0%   | 14,7      |

Філії на один опорний ЗЗСО 

|     |
|-----|
| 2,0 |
|-----|

|                                     | ЗЗСО      |          | Учні      |          | ФНК       |
|-------------------------------------|-----------|----------|-----------|----------|-----------|
|                                     | кількість | відсоток | кількість | відсоток | кількість |
| <b>ЗЗСО крім спеціальних та НРЦ</b> |           |          |           |          |           |
| ЗЗСО з ФНК більш ніж 18 (РНК + 1)   | 3         | 18,8%    | 1 729     | 65,9%    | 23,1      |
| ЗЗСО з ФНК від 16 до 18             |           |          |           |          |           |
| ЗЗСО з ФНК менш ніж 16 (РНК - 1)    | 11        | 68,8%    | 872       | 33,2%    | 9,2       |
| ЗЗСО без класів                     | 2         | 12,5%    | 22        | 0,8%     |           |
| Загалом (крім спеціальних та НРЦ)   | 16        | 100,0%   | 2 623     | 100,0%   | 15,4      |

|                        | ЗЗСО      |          | Учні      |          | ФНК       |
|------------------------|-----------|----------|-----------|----------|-----------|
|                        | кількість | відсоток | кількість | відсоток | кількість |
| Менше 20 учнів         | 3         | 18,8%    | 40        | 1,5%     | 3,3       |
| Від 20 до 50 учнів     | 2         | 12,5%    | 50        | 1,9%     | 5,0       |
| Від 50 до 100 учнів    | 4         | 25,0%    | 263       | 10,0%    | 7,1       |
| Від 100 до 200 учнів   | 4         | 25,0%    | 541       | 20,6%    | 12,3      |
| Від 200 до 300 учнів   |           |          |           |          |           |
| Від 300 до 400 учнів   | 1         | 6,3%     | 368       | 14,0%    | 20,4      |
| Від 400 до 600 учнів   | 1         | 6,3%     | 438       | 16,7%    | 21,9      |
| Від 600 до 800 учнів   |           |          |           |          |           |
| Від 800 до 1000 учнів  | 1         | 6,3%     | 923       | 35,2%    | 24,9      |
| Від 1000 до 1500 учнів |           |          |           |          |           |
| Більше 1500 учнів      |           |          |           |          |           |
| Загалом                | 16        | 100,0%   | 2 623     | 100,0%   | 14,7      |



На графіку школи упорядковані за збільшенням наповнюваності

**Перелік закладів загальної середньої освіти Радомишльської міської територіальної громади  
РНК = 17, ФНК = 15,42**

|   |                                   |
|---|-----------------------------------|
| ↑ | ЗЗСО з ФНК більш ніж 18 (РНК + 1) |
| ↔ | ЗЗСО з ФНК від 16 до 18           |
| ↓ | ЗЗСО з ФНК менш ніж 16 (РНК - 1)  |
| — | ЗЗСО без класів                   |

| ID в АІКОМ | Назва ЗЗСО   | Факт. ступінь | Статус | ID в АІКОМ опорного ЗЗСО | Кількість учнів | з них за індивід. формою | Кількість класів | ФНК  |   |
|------------|--|---------------|--------|--------------------------|-----------------|--------------------------|------------------|------|---|
| 16945      | РАДОМИШЛЬСЬКИЙ ОПОРНИЙ ЛІЦЕЙ №2 ЖИТОМИРСЬКОЇ ОБЛАСТІ | I-III         | Опорна |                          | 923             | 71                       | 37               | 24,9 | ↑ |
| 16944      | Ліцей №1   | I-III         |        |                          | 438             | 24                       | 20               | 21,9 | ↑ |
| 16946      | РАДОМИШЛЬСЬКИЙ ЛІЦЕЙ №3                              | I-III         |        |                          | 368             | 10                       | 18               | 20,4 | ↑ |
| 16947      | Радомишльський ліцей №4                              | I-III         |        |                          | 172             | 15                       | 11               | 15,6 | ↓ |
| 16959      | КРАСНОБІРСЬКИЙ ЛІЦЕЙ                                 | I-III         |        |                          | 154             | 10                       | 11               | 14   | ↓ |
| 16958      | с.Кочерів, КОЧЕРІВСЬКИЙ ЛІЦЕЙ                        | I-III         |        |                          | 108             |                          | 11               | 9,8  | ↓ |
| 16952      | Великорацький ліцей                                  | I-III         |        |                          | 107             | 4                        | 11               | 9,7  | ↓ |
| 16963      | Чайківський ліцей Радомишльської міської ради        | I-III         |        |                          | 78              | 4                        | 10               | 7,8  | ↓ |
| 16961      | Осичківський ліцей                                   | I-III         |        |                          | 74              | 7                        | 10               | 7,4  | ↓ |
| 16960      | СТАВЕЦЬКА ГІМНАЗІЯ                                   | I-II          |        |                          | 58              |                          | 8                | 7,3  | ↓ |
| 16972      | МІРЧАНСЬКА ПОЧАТКОВА ШКОЛА                           | I             |        |                          | 25              | 2                        | 4                | 6,3  | ↓ |
| 16951      | БОРЩІВСЬКА ГІМНАЗІЯ                                  | I-II          |        |                          | 53              |                          | 9                | 5,9  | ↓ |
| 16969      | Малорацька початкова школа с.Мала Рача               | I             |        |                          | 18              | 6                        | 4                | 4,5  | ↓ |
| 16957      | КИЧКИРІВСЬКА ФІЛІЯ РАДОМИШЛЬСЬКОГО ОПОРНОГО ЛІЦЕЮ №2 | I-II          | Філія  | 16945                    | 25              | 14                       | 6                | 4,2  | ↓ |
| 16955      | ЗАБОЛОТСЬКА ФІЛІЯ РАДОМИШЛЬСЬКОГО ОПОРНОГО ЛІЦЕЮ №2  | I             | Філія  | 16945                    | 12              | 12                       |                  |      | — |
| 16974      | ПИЛИПОВИЦЬКА ЗОШ                                     | I             |        |                          | 10              | 10                       |                  |      | — |