



ІНФОРМАЦІЙНА ДОВІДКА ЩОДО РОЗРАХУНКУ ОБСЯГУ ОСВІТНЬОЇ СУБВЕНЦІЇ НА 2024 РІК

ПУЛИНСЬКА ТГ

Базова інформація про засновника:

Засновник	Пулинська селищна територіальна громада		
Код бюджету	0654200000		
Область	Житомирська	Фактична наповнюваність класів	13,4
Тип	Селищна ТГ	Розрахункова наповнюваність класів	14,5
Площа (км ²)	534,6	Щільність учнів (учнів на км ²)	2,9
Населення (осіб, 2022)	14 033	Сільське населення (%)	62,7
Сільське населення (осіб, 2022)	8 805		

Підсумки розподілу субвенції на 2024 рік:

	К-ть учнів (факт)	К-ть класів (факт)	Сума (тис. грн)	На учня (грн)	На клас (грн)
Учні комунальних ЗЗСО, з них у гірських населених пунктах	1 527 0	114	47 197,3	30 908	414 011
у тому числі поділ класів на групи			663,4		
Учні спеціальних ЗЗСО (класів) з них у гірських населених пунктах	0 0	0	0,0		
у тому числі поділ класів на групи			0,0		
Учні НРЦ, з них у гірських населених пунктах	0 0	35	0,0		
Учні класів з вечірньою формою	0	0	0,0		
Вихованці інтернатів	0		0,0		
Вихованці спеціальних інтернатів	0		0,0		
Вихованці НРЦ	0		0,0		
Асистенти в інклюзивних класах	28	25	4 635,4	165 551	185 417
Учні ЗП(П-Т)О	0	0	0,0		
Студенти ЗФПО і коледжів	0				
Інклюзивно-ресурсні центри	0 ІРЦ		0,0		
Учні приватних ЗЗСО	0	0	0,0		
Простій: немає вчителів на простой			0,0		
Простій: немає ІРЦ на простой			0,0		
Пулинська ТГ	1 527	149	51 832,7		

Детальний розрахунок обсягу освітньої субвенції для Пулинської селищної територіальної громади

Коефіцієнти, що застосовуються для Пулинської селищної територіальної громади

Розрахункова наповнюваність класів	14,5
Коефіцієнт Кіпп для денних ЗЗСО	0,480
Розподіл на одного учня для педагогічних працівників, які не проводять уроки (денні ЗЗСО), грн	5 525
Коефіцієнт Кіпп для вечірньої форми здобуття освіти	0,480
Розподіл на одного учня для педагогічних працівників, які не проводять уроки (вечірні ЗЗСО), грн	5 525
Коефіцієнт поділу класів на групи при вивченні окремих предметів для учнів групи І	1,017
Коефіцієнт поділу класів на групи при вивченні окремих предметів для учнів групи ІІ	1,047
Коефіцієнт скорочення	0,89

Коефіцієнти та нормативи для всіх засновників шкіл

Норматив бюджетної забезпеченості (грн)	11 510,4
Річна заробітна плата вчителів з нарахуваннями (тис. грн)	247,7
Річна заробітна плата асистентів вчителів з нарахуваннями (тис. грн)	217,0
Річна заробітна плата педагогічних працівників ІРЦ з нарахуваннями (тис. грн)	288,4
Річна заробітна плата педагогічних працівників на простій (тис. грн)	128,0
Сума для ІРЦ (тис. грн)	2 350,3
Сума для ІРЦ на простій (тис. грн)	1 272,9
Розрахункова наповнюваність спеціальних класів (також приватних НРЦ)	9
Розрахункова наповнюваність класів НРЦ	6
Коефіцієнт Кіпп для приватних ЗЗСО, грн	0,23

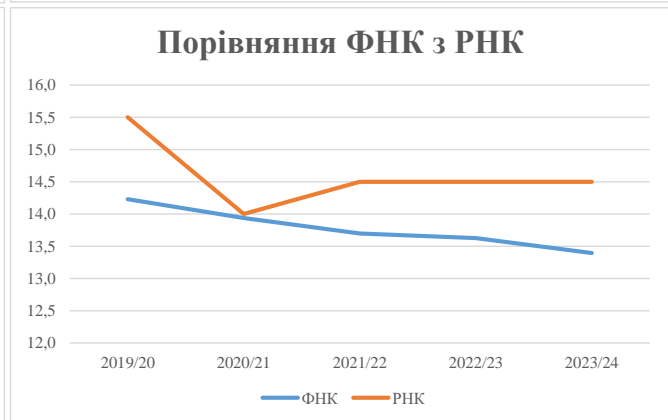
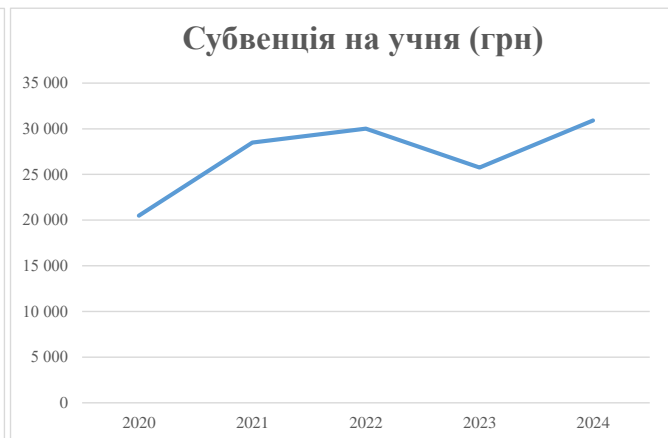
Рівень освіти/ Тип закладу	К-ть учнів	З них учнів гірських населених пунктах	Фактична к-ть класів	Розра- хункова напов- нюваність класу (групи)	Розра- хункова к-ть класів (груп)	К-ть годин навчального плану	К-ть необхідних годин у тиждень	К-ть ставок	Зарплати вчителів, тис. грн	Розподіл на одного учня, для педагогічних працівників, які не проводять уроки, грн	Зарплата педагогічного персоналу, що не проводить уроки, тис. грн	Зарплата разом (без надбавки за гірську місцевість, без поділу на групи), тис. грн	Коефіцієнт поділу класів на групи	К-ть ставок вчителів для поділу класів на групи	Зарплата персоналу, що проводить уроки у групах при поділі класів, тис. грн	Зарплата педагогічного персоналу разом (без надбавки за гірську місцевість), тис. грн	Відсоток учнів гірських ЗЗСО	Надбавка для гірської місцевості	Субвенція всього після застосування коефіцієнта 0,89, тис. грн
Назва колонки	A	B	B	Г	Г	Д	Е	Є	Ж	З	И	І	І	Й	К	Л	М	Н	О
Як розраховано	АКОМ	АКОМ	АКОМ	Формула	A / Г	Формула	Г * Д	Е / 18	Є * 247,72	Формула	A * 3 / 1000	Ж + И	Формула - І	Є (сума ставок) * І	Й * 247,72	І (сума зарплат) + К	Б / А (сума учнів)	0,25 * М * Л	(Л+Н) * 0,89
Учні комунальних ЗЗСО																			
Початкова (1-4)	515		43	14,5	36	23	828	46,0	11 395	5 525	2 845	14 241							
Базова (5-9)	836	0	58	14,5	58	32,7	1 897	105,4	26 102	5 525	4 619	30 721	0,017	3,0	745	53 031			47 197,3
Старша (10-11)	176		13	14,5	13	35,5	462	25,6	6 351	5 525	972	7 324							
Простий вчителів	0																		0,0
Учні спеціальних класів, спеціальних шкіл																			
Початкова (1-4)	0		0	9	0	36													
Базова (5-9)	0	0	0	9	0	36							0,047	0,0	0	0			0,0
Старша (10-11)	0		0	9	0	36													
Учні навчально-реабілітаційних центрів																			
Початкова (1-4)	0		0	6	0	36				5 525									
Базова (5-9)	0	0	0	6	0	36				5 525			0,047	0,0	0	0			0,0
Старша (10-11)	0		0	6	0	36				5 525									
Учні, які проживають в пансіонах (кількість ставок = кількість груп * 2)																			
Загальні пансіони	0	0		20	0														0,0
Спеціальні пансіони	0	0		9	0														0,0
НРЦ	0	0		6	0														0,0
Інклюзивні класи																			
Інклюзивна	28	0	25		24			24,0	5 208			5 208					0,0%	0	4 635,4
Учні класів з вечірньою формою здобуття освіти																			
Вечірня форма	0	0	0	16		23													0,0
Заклади професійної (професійно-технічної) освіти																			
ПТНЗ	0	0	0	26															0,0
Разом	1 527		114		107			3 186	201,0	49 057		8 437	57 494						51 832,7

Історичні дані щодо учнів комунальних ЗЗСО Пулинської селищної територіальної громади

Фактичні значення за навчальні роки	2019/20	2020/21	2021/22	2022/23	2023/24
Кількість учнів ЗЗСО	1 238	1 561	1 548	1 560	1 527
ФНК	14,2	13,9	13,7	13,6	13,4
РНК	15,5	14,0	14,5	14,5	14,5
Кількість ЗЗСО	8	10	10	10	10
Середня наповнюваність ЗЗСО	155	156	155	156	153

Дані за бюджетні роки	2020	2021	2022	2023	2024
Обсяг субвенції (тис. грн)	25 363,8	44 459,7	46 457,1	40 185,7	47 197,3
Субвенція на учня (грн)	20 488	28 482	30 011	25 760	30 909

Зміна за роками	2020/21	2021/22	2022/23	2023/24
Учні (%)	26,1%	-0,8%	0,8%	-2,1%
Субвенція (%)	75,3%	4,5%	-13,5%	17,4%
Субвенція на учня (%)	39,0%	5,4%	-14,2%	20,0%
ФНК	-0,29	-0,24	-0,07	-0,23



Мережа ЗЗСО Пулинської селищної територіальної громади

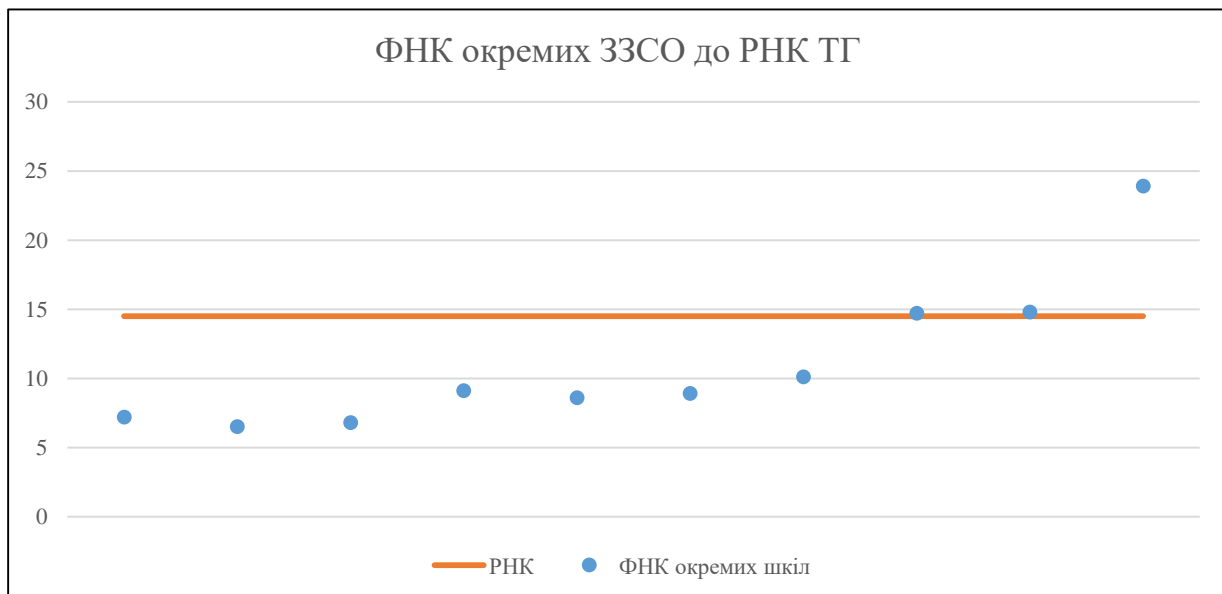
	ЗЗСО		Учні		ФНК
	кількість	відсоток	кількість	відсоток	кількість
Звичайний ЗЗСО	7	70,0%	763	50,0%	10,6
Опорний ЗЗСО	1	10,0%	669	43,8%	23,9
Філія ЗЗСО	2	20,0%	95	6,2%	6,8
Загалом	10	100,0%	1 527	100,0%	13,4

Філії на один опорний ЗЗСО

2,0

	ЗЗСО		Учні		ФНК
	кількість	відсоток	кількість	відсоток	кількість
ЗЗСО крім спеціальних та НРЦ					
ЗЗСО з ФНК більш ніж 15,5 (РНК + 1)	1	10,0%	669	43,8%	23,9
ЗЗСО з ФНК від 13,5 до 15,5	2	20,0%	325	21,3%	14,8
ЗЗСО з ФНК менш ніж 13,5 (РНК - 1)	7	70,0%	533	34,9%	8,3
ЗЗСО без класів					
Загалом (крім спеціальних та НРЦ)	10	100,0%	1 527	100,0%	13,4

	ЗЗСО		Учні		ФНК
	кількість	відсоток	кількість	відсоток	кількість
Менше 20 учнів					
Від 20 до 50 учнів	1	10,0%	43	2,8%	7,2
Від 50 до 100 учнів	5	50,0%	379	24,8%	8,1
Від 100 до 200 учнів	3	30,0%	436	28,6%	13,2
Від 200 до 300 учнів					
Від 300 до 400 учнів					
Від 400 до 600 учнів					
Від 600 до 800 учнів	1	10,0%	669	43,8%	23,9
Від 800 до 1000 учнів					
Від 1000 до 1500 учнів					
Більше 1500 учнів					
Загалом	10	100,0%	1 527	100,0%	13,4



На графіку школи упорядковані за збільшенням наповнюваності

Перелік закладів загальної середньої освіти Пулинської селищної територіальної громади
РНК = 14,5, ФНК = 13,39

↑	ЗЗСО з ФНК більш ніж 15,5 (РНК + 1)
↔	ЗЗСО з ФНК від 13,5 до 15,5
↓	ЗЗСО з ФНК менш ніж 13,5 (РНК - 1)
—	ЗЗСО без класів

ID в АІКОМ	Назва ЗЗСО	Факт. ступінь	Статус	ID в АІКОМ опорного ЗЗСО	Кількість учнів	з них за індивід. формою	Кількість класів	ФНК	
16047	Пулинський ліцей	I-III	Опорна		669	68	28	23,9	↑
16041	Мартинівський ліцей	I-III			163	8	11	14,8	↔
16046	Вацлавпільський ліцей	I-III			162	8	11	14,7	↔
16038	Кошелівський ліцей	I-III			111	5	11	10,1	↓
16029	Сколюбівська гімназія	I-II			82	16	9	9,1	↓
16037	Івановицький ліцей	I-III			98	2	11	8,9	↓
16042	Новозаводський ліцей	I-III			86	5	10	8,6	↓
16033	Чернявська філія Пулинського ліцею	I-II	Філія	16047	43	2	6	7,2	↓
16030	Староолександрівська гімназія	I-II			61	7	9	6,8	↓
16026	Очеретянська філія Пулинського ліцею	I-II	Філія	16047	52	10	8	6,5	↓