



ІНФОРМАЦІЙНА ДОВІДКА ЩОДО РОЗРАХУНКУ ОБСЯГУ ОСВІТНЬОЇ СУБВЕНЦІЇ НА 2024 РІК

КУРНЕНСЬКА ТГ

Базова інформація про засновника:

Засновник	Курненська сільська територіальна громада		
Код бюджету	0653900000		
Область	Житомирська	Фактична наповнюваність класів	10,3
Тип	Сільська ТГ	Розрахункова наповнюваність класів	11,5
Площа (км ²)	325,9	Щільність учнів (учнів на км ²)	2,6
Населення (осіб, 2022)	7 924	Сільське населення (%)	100,0
Сільське населення (осіб, 2022)	7 924		

Підсумки розподілу субвенції на 2024 рік:

	К-ть учнів (факт)	К-ть класів (факт)	Сума (тис. грн)	На учня (грн)	На клас (грн)
Учні комунальних ЗЗСО,	843	82	32 299,6	38 315	393 898
з них у гірських населених пунктах	0				
у тому числі поділ класів на групи			463,4		
Учні спеціальних ЗЗСО (класів)	0	0	0,0		
з них у гірських населених пунктах	0				
у тому числі поділ класів на групи			0,0		
Учні НРЦ,	0	35	0,0		
з них у гірських населених пунктах	0				
Учні класів з вечірньою формою	0	0	0,0		
Вихованці інтернатів	0		0,0		
Вихованці спеціальних інтернатів	0		0,0		
Вихованці НРЦ	0		0,0		
Асистенти в інклюзивних класах	9	9	1 738,3	193 143	193 143
Учні ЗП(П-Т)О	0	0	0,0		
Студенти ЗФПО і коледжів	0				
Інклюзивно-ресурсні центри	0 ІРЦ		0,0		
Учні приватних ЗЗСО	0	0	0,0		
Простій: немає вчителів на простой			0,0		
Простій: немає ІРЦ на простой			0,0		
Курненська ТГ	843	117	34 037,9		

Детальний розрахунок обсягу освітньої субвенції для Курненської сільської територіальної громади

Коефіцієнти, що застосовуються для Курненської сільської територіальної громади

Розрахунок наповнюваність класів	11,5
Коефіцієнт Кіпп для денних ЗЗСО	0,530
Розподіл на одного учня для педагогічних працівників, які не проводять уроки (денні ЗЗСО), грн	6 101
Коефіцієнт Кіпп для вечірньої форми здобуття освіти	0,530
Розподіл на одного учня для педагогічних працівників, які не проводять уроки (вечірні ЗЗСО), грн	6 101
Коефіцієнт поділу класів на групи при вивченні окремих предметів для учнів групи І	1,017
Коефіцієнт поділу класів на групи при вивченні окремих предметів для учнів групи ІІ	1,047
Коефіцієнт скорочення	0,89

Коефіцієнти та нормативи для всіх засновників шкіл

Норматив бюджетної забезпеченості (грн)	11 510,4
Річна заробітна плата вчителів з нарахуваннями (тис. грн)	247,7
Річна заробітна плата асистентів вчителів з нарахуваннями (тис. грн)	217,0
Річна заробітна плата педагогічних працівників ІРЦ з нарахуваннями (тис. грн)	288,4
Річна заробітна плата педагогічних працівників на простій (тис. грн)	128,0
Сума для ІРЦ (тис. грн)	2 350,3
Сума для ІРЦ на простій (тис. грн)	1 272,9
Розрахунок наповнюваність спеціальних класів (також приватних НРЦ)	9
Розрахунок наповнюваність класів НРЦ	6
Коефіцієнт Кіпп для приватних ЗЗСО, грн	0,23

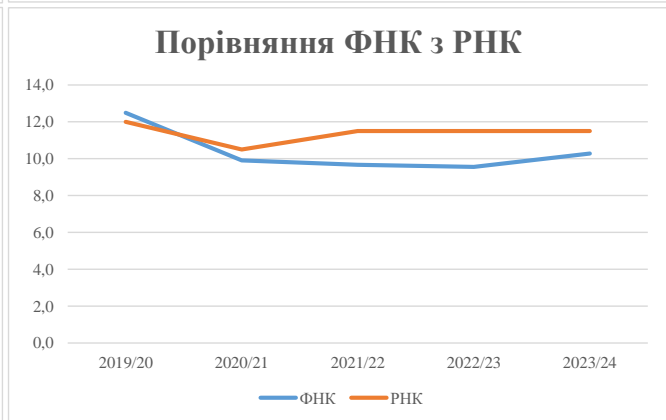
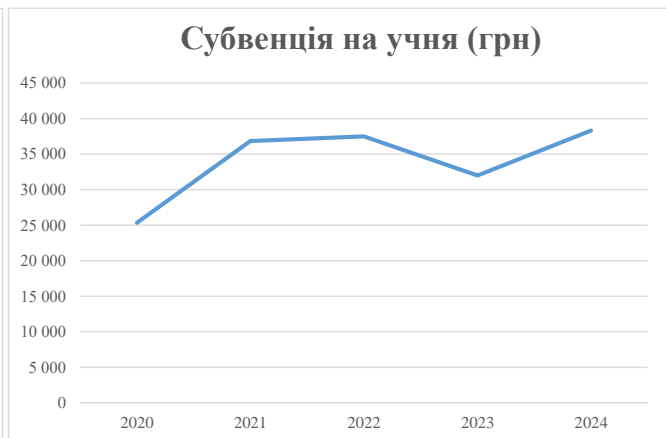
Рівень освіти/ Тип закладу	К-ть учнів	З них учнів гірських населених пунктах	Фактична к-ть класів	Розра- хункова напов- нюваність класу (групи)	Розра- хункова к-ть класів (групи)	К-ть годин навчального плану	К-ть необхідних годин у тиждень	К-ть ставок	Зарплати вчителів, тис. грн	Розподіл на одного учня, для педагогічних працівників, які не проводять уроки, грн	Зарплата педагогічного персоналу, що не проводить уроки, тис. грн	Зарплата разом (без надбавки за гірську місцевість, без поділу на групи), тис. грн	Коефіцієнт поділу класів на групи	К-ть ставок поділу класів на групи	Зарплата персоналу, що проводить уроки у групах при поділі класів, тис. грн	Зарплата педагогічного персоналу разом (без надбавки за гірську місцевість), тис. грн	Відсоток учнів гірських ЗЗСО	Надбавка для гірської місцевості	Субвенція всього після застосування коефіцієнта 0,89, тис. грн	
Назва колонки	А	Б	В	Г	Г	Д	Е	Є	Ж	З	И	І	І	Й	К	Л	М	Н	О	
Як розраховано	АКОМ	АКОМ	АКОМ	Формула	А / Г	Формула	Г * Д	Е / 18	Є * 247,72	Формула	А * 3 / 1000	Ж + И	Формула - І	Є (сума ставок) * І	Й * 247,72	І (сума зарплат) / К	Б / А (сума учнів)	0,25 * М * Л	(Л+Н) * 0,89	
Учні комунальних ЗЗСО																				
Початкова (1-4)	291		32	11,5	26	23	598	33,2	8 230	6 101	1 775	10 005								
Базова (5-9)	452	0	39	11,5	40	32,7	1 308	72,7	18 001	6 101	2 757	20 759	0,017	2,1	521	36 292			32 299,6	
Старша (10-11)	100		11	11,5	9	35,5	320	17,8	4 397	6 101	610	5 007								
Простій вчителів	0																		0,0	
Учні спеціальних класів, спеціальних шкіл																				
Початкова (1-4)	0		0	9	0	36														
Базова (5-9)	0	0	0	9	0	36							0,047	0,0	0	0			0,0	
Старша (10-11)	0		0	9	0	36														
Учні навчально-реабілітаційних центрів																				
Початкова (1-4)	0		0	6	0	36				6 101										
Базова (5-9)	0	0	0	6	0	36				6 101			0,047	0,0	0	0			0,0	
Старша (10-11)	0		0	6	0	36				6 101										
Учні, які проживають в пансіонах (кількість ставок = кількість груп * 2)																				
Загальні пансіони	0	0		20	0														0,0	
Спеціальні пансіони	0	0		9	0														0,0	
НРЦ	0	0		6	0														0,0	
Інклюзивні класи																				
Інклюзивна	9	0	9		9			9,0	1 953			1 953						0,0%	0	1 738,3
Учні класів з вечірньою формою здобуття освіти																				
Вечірня форма	0	0	0	16		23													0,0	
Заклади професійної (професійно-технічної) освіти																				
ПТНЗ	0	0	0	26															0,0	
Разом	843		82		75			2 226	132,6	32 581		5 143	37 724						34 037,9	

Історичні дані щодо учнів комунальних ЗЗСО Курненської сільської територіальної громади

Фактичні значення за навчальні роки	2019/20	2020/21	2021/22	2022/23	2023/24
Кількість учнів ЗЗСО	662	892	880	879	843
ФНК	12,5	9,9	9,7	9,6	10,3
РНК	12,0	10,5	11,5	11,5	11,5
Кількість ЗЗСО	9	9	9	9	8
Середня наповнюваність ЗЗСО	74	99	98	98	105

Дані за бюджетні роки	2020	2021	2022	2023	2024
Обсяг субвенції (тис. грн)	16 772,1	32 870,4	33 009,4	28 119,0	32 299,7
Субвенція на учня (грн)	25 335	36 850	37 511	31 990	38 315

Зміна за роками	2020/21	2021/22	2022/23	2023/24
Учні (%)	34,7%	-1,3%	-0,1%	-4,1%
Субвенція (%)	96,0%	0,4%	-14,8%	14,9%
Субвенція на учня (%)	45,4%	1,8%	-14,7%	19,8%
ФНК	-2,58	-0,24	-0,12	0,73



Мережа ЗЗСО Курненської сільської територіальної громади

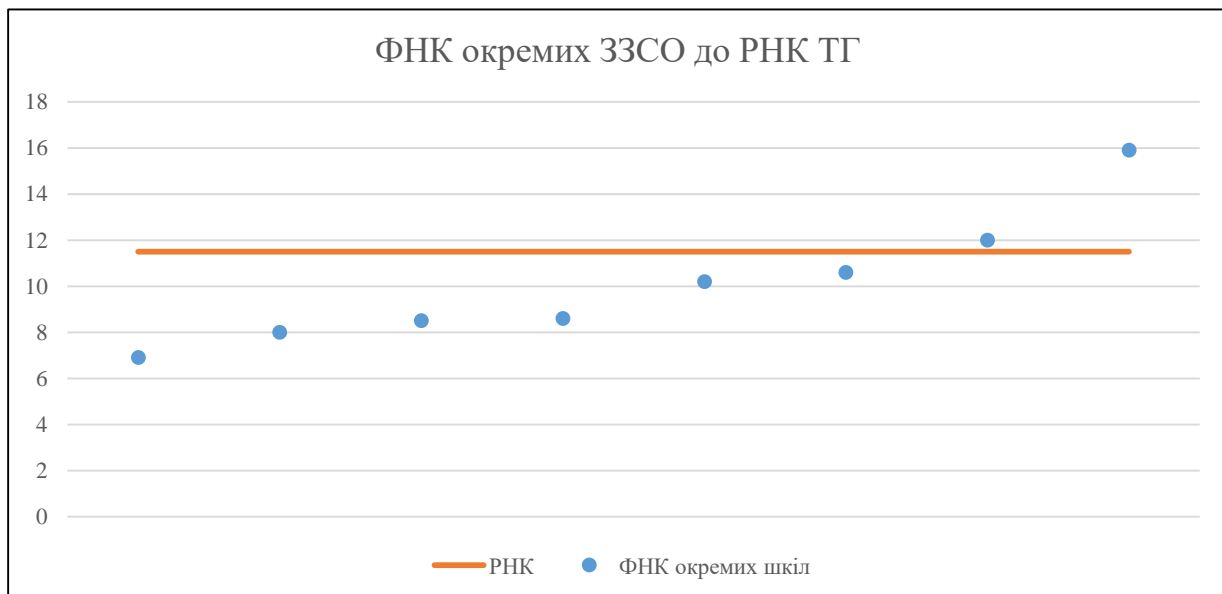
	ЗЗСО		Учні		ФНК
	кількість	відсоток	кількість	відсоток	кількість
Звичайний ЗЗСО	4	50,0%	429	50,9%	10,0
Опорний ЗЗСО	2	25,0%	287	34,0%	13,0
Філія ЗЗСО	2	25,0%	127	15,1%	7,5
Загалом	8	100,0%	843	100,0%	10,3

Філії на один опорний ЗЗСО

1,0

	ЗЗСО		Учні		ФНК
	кількість	відсоток	кількість	відсоток	кількість
ЗЗСО крім спеціальних та НРЦ					
ЗЗСО з ФНК більш ніж 12,5 (РНК + 1)	1	12,5%	175	20,8%	15,9
ЗЗСО з ФНК від 10,5 до 12,5	2	25,0%	249	29,5%	11,3
ЗЗСО з ФНК менш ніж 10,5 (РНК - 1)	5	62,5%	419	49,7%	8,6
ЗЗСО без класів					
Загалом (крім спеціальних та НРЦ)	8	100,0%	843	100,0%	10,3

	ЗЗСО		Учні		ФНК
	кількість	відсоток	кількість	відсоток	кількість
Менше 20 учнів					
Від 20 до 50 учнів					
Від 50 до 100 учнів	4	50,0%	307	36,4%	8,1
Від 100 до 200 учнів	4	50,0%	536	63,6%	12,2
Від 200 до 300 учнів					
Від 300 до 400 учнів					
Від 400 до 600 учнів					
Від 600 до 800 учнів					
Від 800 до 1000 учнів					
Від 1000 до 1500 учнів					
Більше 1500 учнів					
Загалом	8	100,0%	843	100,0%	10,3



На графіку школи упорядковані за збільшенням наповнюваності

**Перелік закладів загальної середньої освіти Курненської сільської територіальної громади
РНК = 11,5, ФНК = 10,28**

↑	ЗЗСО з ФНК більш ніж 12,5 (РНК + 1)
↔	ЗЗСО з ФНК від 10,5 до 12,5
↓	ЗЗСО з ФНК менш ніж 10,5 (РНК - 1)
—	ЗЗСО без класів

ІД в АІКОМ	Назва ЗЗСО	Факт. ступінь	Статус	ІД в АІКОМ опорного ЗЗСО	Кількість учнів	з них за індивід. формою	Кількість класів	ФНК	
16043	Стрибзький ліцей	I-III	Опорна		175	5	11	15,9	↑
16035	Андрійвський ліцей	I-III			132	4	11	12	↔
16036	Великолузьський ліцей	I-III			117		11	10,6	↔
16040	Курненський ліцей	I-III	Опорна		112	12	11	10,2	↓
16045	Тетірський ліцей	I-III			95	1	11	8,6	↓
16044	Соколівський ліцей	I-III			85	5	10	8,5	↓
16025	Філія селища Курне Курненського ліцею	I-II	Філія	16040	72	1	9	8	↓
16031	Старомайданська філія Стрибзького ліцею	I-II	Філія	16043	55		8	6,9	↓