



## ІНФОРМАЦІЙНА ДОВІДКА ЩОДО РОЗРАХУНКУ ОБСЯГУ ОСВІТНЬОЇ СУБВЕНЦІЇ НА 2024 РІК

### СЛОВЕЧАНСЬКА ТГ

#### Базова інформація про засновника:

Засновник	Словечанська сільська територіальна громада		
Код бюджету	0653700000		
Область	Житомирська	Фактична наповнюваність класів	13,2
Тип	Сільська ТГ	Розрахункова наповнюваність класів	11,5
Площа (км <sup>2</sup> )	1 331,6	Щільність учнів (учнів на км <sup>2</sup> )	0,9
Населення (осіб, 2022)	11 151	Сільське населення (%)	100,0
Сільське населення (осіб, 2022)	11 151		

#### Підсумки розподілу субвенції на 2024 рік:

	К-ть учнів (факт)	К-ть класів (факт)	Сума (тис. грн)	На учня (грн)	На клас (грн)
Учні комунальних ЗЗСО, з них у гірських населених пунктах	1 132 0	86	44 013,6	38 881	511 786
у тому числі поділ класів на групи			633,0		
Учні спеціальних ЗЗСО (класів) з них у гірських населених пунктах	0 0	0	0,0		
у тому числі поділ класів на групи			0,0		
Учні НРЦ, з них у гірських населених пунктах	0 0	35	0,0		
Учні класів з вечірньою формою	0	0	0,0		
Вихованці інтернатів	0		0,0		
Вихованці спеціальних інтернатів	0		0,0		
Вихованці НРЦ	0		0,0		
Асистенти в інклюзивних класах	29	26	5 021,7	173 163	193 143
Учні ЗП(П-Т)О	0	0	0,0		
Студенти ЗФПО і коледжів	0				
Інклюзивно-ресурсні центри	0 ІРЦ		0,0		
Учні приватних ЗЗСО	0	0	0,0		
Простій: немає вчителів на простой			0,0		
Простій: немає ІРЦ на простой			0,0		
<b>Словечанська ТГ</b>	<b>1 132</b>	<b>121</b>	<b>49 035,3</b>		

**Детальний розрахунок обсягу освітньої субвенції для Словечанської сільської територіальної громади**

**Коефіцієнти, що застосовуються для Словечанської сільської територіальної громади**

Розрахунок наповнюваність класів	11,5
Коефіцієнт Кіпп для денних ЗЗСО	0,530
Розподіл на одного учня для педагогічних працівників, які не проводять уроки (денні ЗЗСО), грн	6 101
Коефіцієнт Кіпп для вечірньої форми здобуття освіти	0,530
Розподіл на одного учня для педагогічних працівників, які не проводять уроки (вечірні ЗЗСО), грн	6 101
Коефіцієнт поділу класів на групи при вивченні окремих предметів для учнів групи І	1,017
Коефіцієнт поділу класів на групи при вивченні окремих предметів для учнів групи ІІ	1,047
Коефіцієнт скорочення	0,89

**Коефіцієнти та нормативи для всіх засновників шкіл**

Норматив бюджетної забезпеченості (грн)	11 510,4
Річна заробітна плата вчителів з нарахуваннями (тис. грн)	247,7
Річна заробітна плата асистентів вчителів з нарахуваннями (тис. грн)	217,0
Річна заробітна плата педагогічних працівників ІРЦ з нарахуваннями (тис. грн)	288,4
Річна заробітна плата педагогічних працівників на простій (тис. грн)	128,0
Сума для ІРЦ (тис. грн)	2 350,3
Сума для ІРЦ на простій (тис. грн)	1 272,9
Розрахунок наповнюваність спеціальних класів (також приватних НРЦ)	9
Розрахунок наповнюваність класів НРЦ	6
Коефіцієнт Кіпп для приватних ЗЗСО, грн	0,23

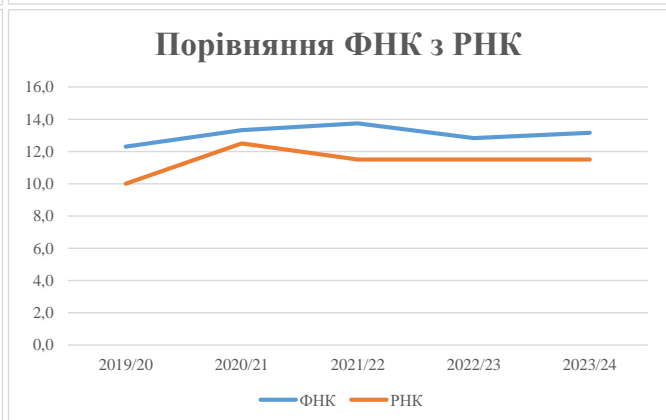
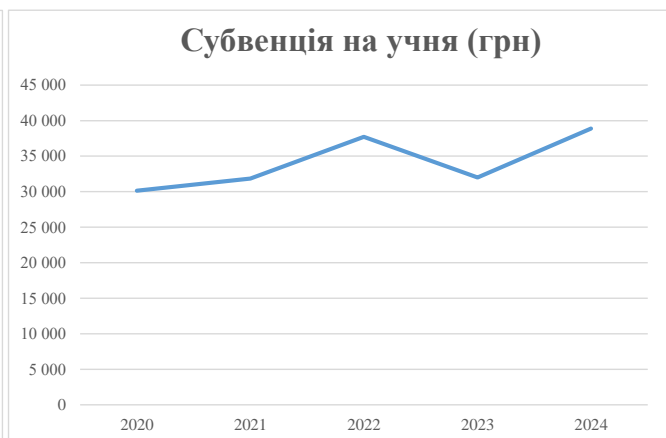
Рівень освіти/ Тип закладу	К-ть учнів	З них учнів гірських населених пунктах	Фактична к-ть класів	Розра- хункова напов- нюваність класу (групи)	Розра- хункова к-ть класів (груп)	К-ть годин навчального плану	К-ть необхідних годин у тиждень	К-ть ставок	Зарплати вчителів, тис. грн	Розподіл на одного учня, для педагогічних працівників, які не проводять уроки, грн	Зарплата педагогічного персоналу, що не проводить уроки, тис. грн	Зарплата разом (без надбавки за гірську місцевість, без поділу на групи), тис. грн	Коефіцієнт поділу класів на групи	К-ть ставок поділу класів на групи	Зарплата персоналу, що проводить уроки у групах при поділі класів, тис. грн	Зарплата педагогічного персоналу разом (без надбавки за гірську місцевість), тис. грн	Відсоток учнів гірських ЗЗСО	Надбавка для гірської місцевості	Субвенція всього після застосування коефіцієнта 0,89, тис. грн	
Назва колонки	А	Б	В	Г	Г	Д	Е	Є	Ж	З	И	І	І	Й	К	Л	М	Н	О	
Як розраховано	АКОМ	АКОМ	АКОМ	Формула	А / Г	Формула	Г * Д	Е / 18	Є * 247,72	Формула	А * 3 / 1000	Ж + И	Формула - І	Є (сума ставок) * І	Й * 247,72	І (сума зарплат) + К	Б / А (сума учнів)	0,25 * М * Л	(Л+Н) * 0,89	
<b>Учні комунальних ЗЗСО</b>																				
Початкова (1-4)	358		31	11,5	32	23	736	40,9	10 129	6 101	2 184	12 313								
Базова (5-9)	588	0	43	11,5	52	32,7	1 700	94,5	23 402	6 101	3 587	26 989	0,017	2,9	711	49 453			44 013,6	
Старша (10-11)	186		12	11,5	17	35,5	604	33,5	8 306	6 101	1 135	9 440								
Простій вчителів	0																		0,0	
<b>Учні спеціальних класів, спеціальних шкіл</b>																				
Початкова (1-4)	0		0	9	0	36														
Базова (5-9)	0	0	0	9	0	36							0,047	0,0	0	0			0,0	
Старша (10-11)	0		0	9	0	36														
<b>Учні навчально-реабілітаційних центрів</b>																				
Початкова (1-4)	0		0	6	0	36				6 101										
Базова (5-9)	0	0	0	6	0	36				6 101			0,047	0,0	0	0			0,0	
Старша (10-11)	0		0	6	0	36				6 101										
<b>Учні, які проживають в пансіонах (кількість ставок = кількість груп * 2)</b>																				
Загальні пансіони	0	0		20	0														0,0	
Спеціальні пансіони	0	0		9	0														0,0	
НРЦ	0	0		6	0														0,0	
<b>Інклюзивні класи</b>																				
Інклюзивна	29	0	26		26			26,0	5 642			5 642						0,0%	0	5 021,7
<b>Учні класів з вечірньою формою здобуття освіти</b>																				
Вечірня форма	0	0	0	16		23													0,0	
<b>Заклади професійної (професійно-технічної) освіти</b>																				
ПТНЗ	0	0	26																0,0	
<b>Разом</b>	<b>1 132</b>		<b>86</b>		<b>101</b>			<b>3 040</b>	<b>194,9</b>	<b>47 479</b>		<b>6 906</b>	<b>54 385</b>						<b>49 035,3</b>	

## Історичні дані щодо учнів комунальних ЗЗСО Словечанської сільської територіальної громади

Фактичні значення за навчальні роки	2019/20	2020/21	2021/22	2022/23	2023/24
Кількість учнів ЗЗСО	898	1 186	1 182	1 192	1 132
ФНК	12,3	13,3	13,7	12,8	13,2
РНК	10,0	12,5	11,5	11,5	11,5
Кількість ЗЗСО	13	13	9	9	8
Середня наповнюваність ЗЗСО	69	91	131	132	142

Дані за бюджетні роки	2020	2021	2022	2023	2024
Обсяг субвенції (тис. грн)	27 063,7	37 755,9	44 577,4	38 160,4	44 013,6
Субвенція на учня (грн)	30 138	31 835	37 714	32 014	38 881

Зміна за роками	2020/21	2021/22	2022/23	2023/24
Учні (%)	32,1%	-0,3%	0,8%	-5,0%
Субвенція (%)	39,5%	18,1%	-14,4%	15,3%
Субвенція на учня (%)	5,6%	18,5%	-15,1%	21,5%
ФНК	1,02	0,42	-0,92	0,33



## Мережа ЗЗСО Словечанської сільської територіальної громади

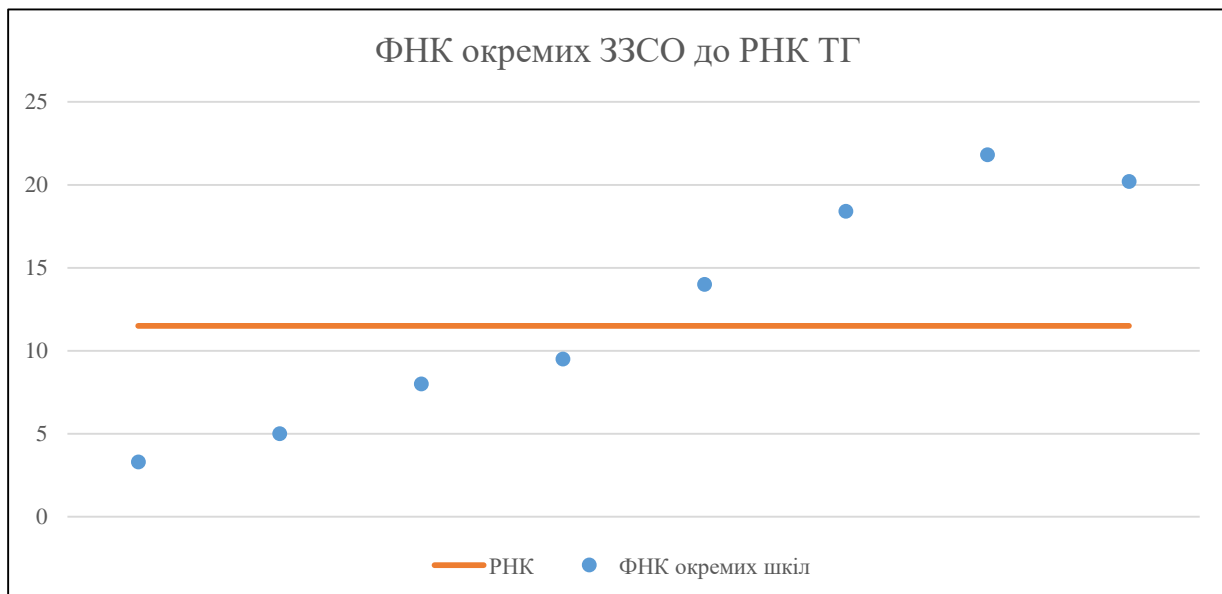
	ЗЗСО		Учні		ФНК
	кількість	відсоток	кількість	відсоток	
Звичайний ЗЗСО	3	37,5%	295	26,1%	8,9
Опорний ЗЗСО	3	37,5%	725	64,0%	20,1
Філія ЗЗСО	2	25,0%	112	9,9%	6,6
Загалом	8	100,0%	1 132	100,0%	13,2

Філії на один опорний ЗЗСО 

0,7
-----

	ЗЗСО		Учні		ФНК
	кількість	відсоток	кількість	відсоток	
<b>ЗЗСО крім спеціальних та НРЦ</b>					
ЗЗСО з ФНК більш ніж 12,5 (РНК + 1)	4	50,0%	879	77,7%	18,7
ЗЗСО з ФНК від 10,5 до 12,5					
ЗЗСО з ФНК менш ніж 10,5 (РНК - 1)	4	50,0%	253	22,3%	6,5
ЗЗСО без класів					
Загалом (крім спеціальних та НРЦ)	8	100,0%	1 132	100,0%	13,2

	ЗЗСО		Учні		ФНК
	кількість	відсоток	кількість	відсоток	
Менше 20 учнів					
Від 20 до 50 учнів	2	25,0%	76	6,7%	4,0
Від 50 до 100 учнів	1	12,5%	72	6,4%	8,0
Від 100 до 200 учнів	2	25,0%	259	22,9%	11,8
Від 200 до 300 учнів	3	37,5%	725	64,0%	20,1
Від 300 до 400 учнів					
Від 400 до 600 учнів					
Від 600 до 800 учнів					
Від 800 до 1000 учнів					
Від 1000 до 1500 учнів					
Більше 1500 учнів					
Загалом	8	100,0%	1 132	100,0%	13,2



На графіку школи упорядковані за збільшенням наповнюваності

**Перелік закладів загальної середньої освіти Словечанської сільської територіальної громади**  
**РНК = 11,5, ФНК = 13,16**

↑	ЗЗСО з ФНК більш ніж 12,5 (РНК + 1)
↔	ЗЗСО з ФНК від 10,5 до 12,5
↓	ЗЗСО з ФНК менш ніж 10,5 (РНК - 1)
—	ЗЗСО без класів

ІД в АІКОМ	Назва ЗЗСО	Факт. ступінь	Статус	ІД в АІКОМ опорного ЗЗСО	Кількість учнів	з них за індивід. формою	Кількість класів	ФНК	
15888	Бігунський ліцей	І-Ш	Опорна		240	1	11	21,8	↑
15910	Словечанський ліцей	І-Ш	Опорна		283	5	14	20,2	↑
15900	Нововелідницький ліцей	І-Ш	Опорна		202	5	11	18,4	↑
15897	Листвинський ліцей	І-Ш			154		11	14	↑
15911	Тхоринський ліцей	І-Ш			105	2	11	9,5	↓
15899	Можарівська філія Словечанського ліцею	І-П	Філія	15910	72	2	9	8	↓
15918	Красилівська філія Нововелідницького ліцею	І-П	Філія	15900	40	1	8	5	↓
15898	Лучанківський ліцей	І-Ш			36	11	11	3,3	↓