



ІНФОРМАЦІЙНА ДОВІДКА ЩОДО РОЗРАХУНКУ ОБСЯГУ ОСВІТНЬОЇ СУБВЕНЦІЇ НА 2024 РІК

БРОНИКІВСЬКА ТГ

Базова інформація про засновника:

Засновник	Брониківська сільська територіальна громада		
Код бюджету	0653500000		
Область	Житомирська	Фактична наповнюваність класів	12,5
Тип	Сільська ТГ	Розрахункова наповнюваність класів	12,0
Площа (км ²)	444,0	Щільність учнів (учнів на км ²)	1,7
Населення (осіб, 2022)	7 876	Сільське населення (%)	100,0
Сільське населення (осіб, 2022)	7 876		

Підсумки розподілу субвенції на 2024 рік:

	К-ть учнів (факт)	К-ть класів (факт)	Сума (тис. грн)	На учня (грн)	На клас (грн)
Учні комунальних ЗЗСО,	776	62	28 874,0	37 209	465 709
з них у гірських населених пунктах	0				
у тому числі поділ класів на групи			412,2		
Учні спеціальних ЗЗСО (класів)	0	0	0,0		
з них у гірських населених пунктах	0				
у тому числі поділ класів на групи			0,0		
Учні НРЦ,	0	35	0,0		
з них у гірських населених пунктах	0				
Учні класів з вечірньою формою	0	0	0,0		
Вихованці інтернатів	0		0,0		
Вихованці спеціальних інтернатів	0		0,0		
Вихованці НРЦ	0		0,0		
Асистенти в інклюзивних класах	22	17	3 283,4	149 247	193 143
Учні ЗП(П-Т)О	0	0	0,0		
Студенти ЗФПО і коледжів	0				
Інклюзивно-ресурсні центри	0 ІРЦ		0,0		
Учні приватних ЗЗСО	0	0	0,0		
Простій: немає вчителів на простой			0,0		
Простій: немає ІРЦ на простой			0,0		
Брониківська ТГ	776	97	32 157,4		

Детальний розрахунок обсягу освітньої субвенції для Брониківської сільської територіальної громади

Коефіцієнти, що застосовуються для Брониківської сільської територіальної громади

Розрахункова наповненість класів	12,0
Коефіцієнт Кіпп для денних ЗЗСО	0,530
Розподіл на одного учня для педагогічних працівників, які не проводять уроки (денні ЗЗСО), грн	6 101
Коефіцієнт Кіпп для вечірньої форми здобуття освіти	0,530
Розподіл на одного учня для педагогічних працівників, які не проводять уроки (вечірні ЗЗСО), грн	6 101
Коефіцієнт поділу класів на групи при вивченні окремих предметів для учнів групи I	1,017
Коефіцієнт поділу класів на групи при вивченні окремих предметів для учнів групи II	1,047
Коефіцієнт скорочення	0,89

Коефіцієнти та нормативи для всіх засновників шкіл

Норматив бюджетної забезпеченості (грн)	11 510,4
Річна заробітна плата вчителів з нарахуваннями (тис. грн)	247,7
Річна заробітна плата асистентів вчителів з нарахуваннями (тис. грн)	217,0
Річна заробітна плата педагогічних працівників ІРЦ з нарахуваннями (тис. грн)	288,4
Річна заробітна плата педагогічних працівників на простій (тис. грн)	128,0
Сума для ІРЦ (тис. грн)	2 350,3
Сума для ІРЦ на простій (тис. грн)	1 272,9
Розрахункова наповненість спеціальних класів (також приватних НРЦ)	9
Розрахункова наповненість класів НРЦ	6
Коефіцієнт Кіпп для приватних ЗЗСО, грн	0,23

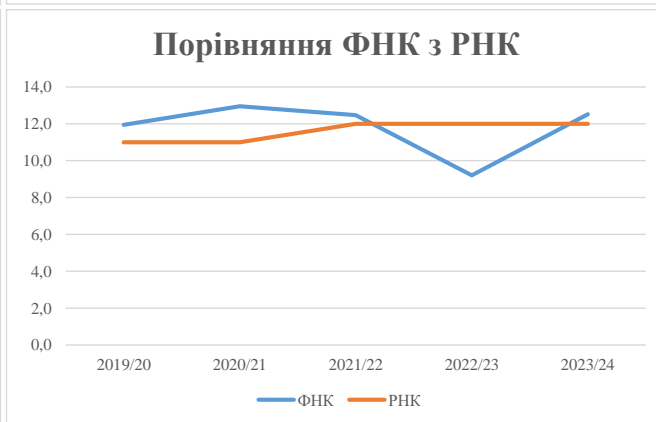
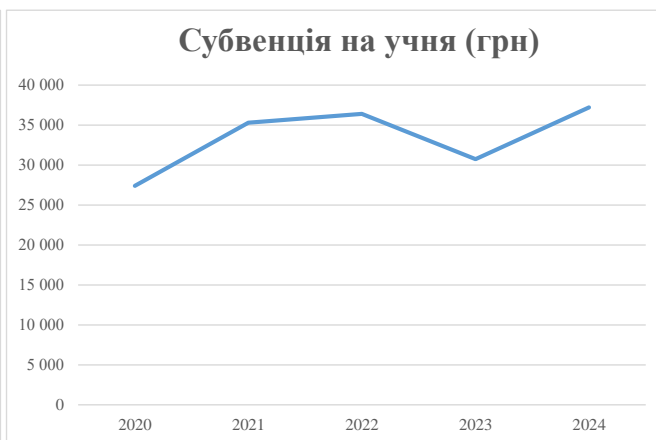
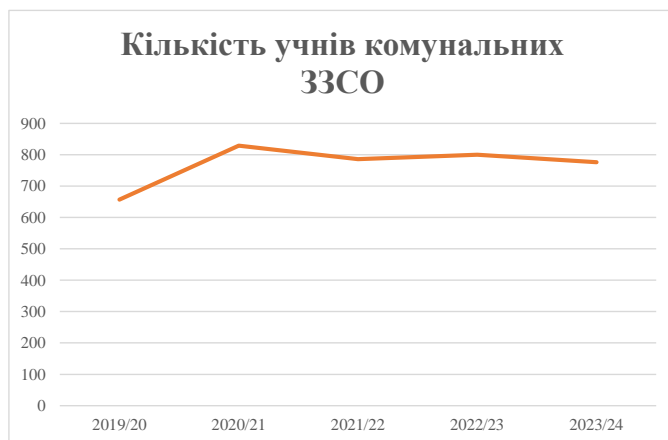
Рівень освіти/ Тип закладу	К-ть учнів	З них учнів гірських населених пунктах	Фактична к-ть класів	Розра- хункова напов- неність класу (групи)	Розра- хункова к-ть класів (груп)	К-ть годин навчального плану	К-ть необхідних годин у тиждень	К-ть ставок	Зарплати вчителів, тис. грн	Розподіл на одного учня, для педагогічних працівників, які не проводять уроки, грн	Зарплата педагогічного персоналу, що не проводить уроки, тис. грн	Зарплата разом (без надбавки за гірську місцевість, без поділу на групи), тис. грн	Коефіцієнт поділу класів на групи	К-ть ставок вчителів для поділу класів на групи	Зарплата персоналу, що проводить уроки у групах при поділі класів, тис. грн	Зарплата педагогічного персоналу разом (без надбавки за гірську місцевість), тис. грн	Відсоток учнів гірських ЗЗСО	Надбавка для гірської місцевості	Субвенція всього після застосування коефіцієнта 0,89, тис. грн	
Назва колонки	A	B	B	Г	Г	Д	Е	Є	Ж	З	И	І	І	Й	К	Л	М	Н	О	
Як розраховано	АКОМ	АКОМ	АКОМ	Формула	A / Г	Формула	Г * Д	Е / 18	Є * 247,72	Формула	A * 3 / 1000	Ж + И	Формула - I	Є (сума ставок) * I	Й * 247,72	I (сума зарплат) + К	Б / А (сума учнів)	0,25 * М * Л	(Л+Н) * 0,89	
Учні комунальних ЗЗСО																				
Початкова (1-4)	251		24	12,0	21	23	483	26,8	6 647	6 101	1 531	8 178								
Базова (5-9)	424	0	30	12,0	36	32,7	1 177	65,4	16 201	6 101	2 587	18 788	0,017	1,9	463	32 443			28 874,0	
Старша (10-11)	101		8	12,0	9	35,5	320	17,8	4 397	6 101	616	5 013								
Простій вчителів	0																		0,0	
Учні спеціальних класів, спеціальних шкіл																				
Початкова (1-4)	0		0	9	0	36														
Базова (5-9)	0	0	0	9	0	36							0,047	0,0	0	0			0,0	
Старша (10-11)	0		0	9	0	36														
Учні навчально-реабілітаційних центрів																				
Початкова (1-4)	0		0	6	0	36				6 101										
Базова (5-9)	0	0	0	6	0	36				6 101			0,047	0,0	0	0			0,0	
Старша (10-11)	0		0	6	0	36				6 101										
Учні, які проживають в пансіонах (кількість ставок = кількість груп * 2)																				
Загальні пансіони	0	0		20	0														0,0	
Спеціальні пансіони	0	0		9	0														0,0	
НРЦ	0	0		6	0														0,0	
Інклюзивні класи																				
Інклюзивна	22	0	17		17			17,0	3 689			3 689						0,0%	0	3 283,4
Учні класів з вечірньою формою здобуття освіти																				
Вечірня форма	0	0	0	16		23													0,0	
Заклади професійної (професійно-технічної) освіти																				
ПТНЗ	0	0	26																0,0	
Разом	776		62		66		1 980	127,0	30 935		4 734	35 669							32 157,4	

Історичні дані щодо учнів комунальних ЗЗСО Брониківської сільської територіальної громади

Фактичні значення за навчальні роки	2019/20	2020/21	2021/22	2022/23	2023/24
Кількість учнів ЗЗСО	657	829	786	800	776
ФНК	11,9	13,0	12,5	9,2	12,5
РНК	11,0	11,0	12,0	12,0	12,0
Кількість ЗЗСО	9	9	9	9	6
Середня наповнюваність ЗЗСО	73	92	87	89	129

Дані за бюджетні роки	2020	2021	2022	2023	2024
Обсяг субвенції (тис. грн)	17 998,0	29 264,3	28 607,2	24 599,3	28 874,0
Субвенція на учня (грн)	27 394	35 301	36 396	30 749	37 209

Зміна за роками	2020/21	2021/22	2022/23	2023/24
Учні (%)	26,2%	-5,2%	1,8%	-3,0%
Субвенція (%)	62,6%	-2,2%	-14,0%	17,4%
Субвенція на учня (%)	28,9%	3,1%	-15,5%	21,0%
ФНК	1,01	-0,48	-3,27	3,31



Мережа ЗЗСО Брониківської сільської територіальної громади

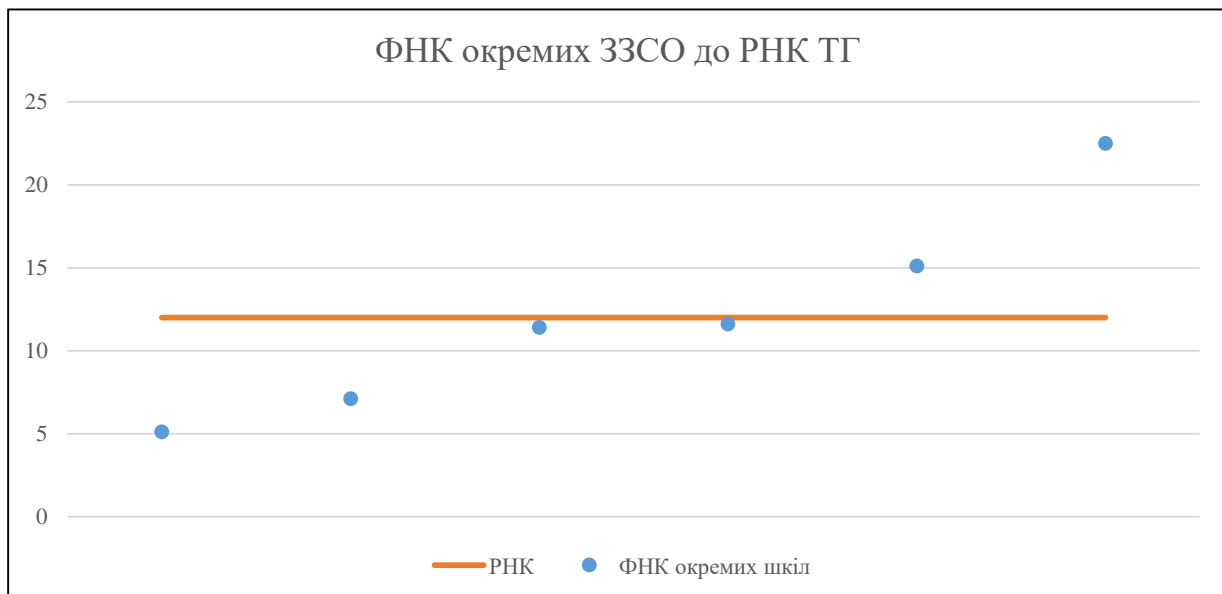
	ЗЗСО		Учні		ФНК
	кількість	відсоток	кількість	відсоток	кількість
Звичайний ЗЗСО	5	83,3%	529	68,2%	10,4
Опорний ЗЗСО	1	16,7%	247	31,8%	22,5
Філія ЗЗСО					
Загалом	6	100,0%	776	100,0%	12,5

Філії на один опорний ЗЗСО

0,0

	ЗЗСО		Учні		ФНК
	кількість	відсоток	кількість	відсоток	кількість
ЗЗСО крім спеціальних та НРЦ					
ЗЗСО з ФНК більш ніж 13 (РНК + 1)	2	33,3%	413	53,2%	18,8
ЗЗСО з ФНК від 11 до 13	2	33,3%	253	32,6%	11,5
ЗЗСО з ФНК менш ніж 11 (РНК - 1)	2	33,3%	110	14,2%	6,1
ЗЗСО без класів					
Загалом (крім спеціальних та НРЦ)	6	100,0%	776	100,0%	12,5

	ЗЗСО		Учні		ФНК
	кількість	відсоток	кількість	відсоток	кількість
Менше 20 учнів					
Від 20 до 50 учнів	1	16,7%	46	5,9%	5,1
Від 50 до 100 учнів	1	16,7%	64	8,2%	7,1
Від 100 до 200 учнів	3	50,0%	419	54,0%	12,7
Від 200 до 300 учнів	1	16,7%	247	31,8%	22,5
Від 300 до 400 учнів					
Від 400 до 600 учнів					
Від 600 до 800 учнів					
Від 800 до 1000 учнів					
Від 1000 до 1500 учнів					
Більше 1500 учнів					
Загалом	6	100,0%	776	100,0%	12,5



На графіку школи упорядковані за збільшенням наповнюваності

**Перелік закладів загальної середньої освіти Брониківської сільської територіальної громади
РНК = 12, ФНК = 12,51**

↑	ЗЗСО з ФНК більш ніж 13 (РНК + 1)
↔	ЗЗСО з ФНК від 11 до 13
↓	ЗЗСО з ФНК менш ніж 11 (РНК - 1)
—	ЗЗСО без класів

ІД в АІКОМ	Назва ЗЗСО	Факт. ступінь	Статус	ІД в АІКОМ опорного ЗЗСО	Кількість учнів	з них за індивід. формою	Кількість класів	ФНК	
15738	Новороманівський ліцей	I-III	Опорна		247	11	11	22,5	↑
15743	Слободороманівський ліцей	I-III			166	1	11	15,1	↑
15726	Барвинівський ліцей	I-III			128		11	11,6	↔
15737	Несолонський ліцей	I-III			125	6	11	11,4	↔
15723	Тупалецька гімназія	I-II			64	6	9	7,1	↓
15717	Полянська гімназія	I-II			46		9	5,1	↓