



ІНФОРМАЦІЙНА ДОВІДКА ЩОДО РОЗРАХУНКУ ОБСЯГУ ОСВІТНЬОЇ СУБВЕНЦІЇ НА 2024 РІК

ЛЮБАРСЬКА ТГ

Базова інформація про засновника:

Засновник	Любарська селищна територіальна громада		
Код бюджету	0653400000		
Область	Житомирська	Фактична наповнюваність класів	13,3
Тип	Селищна ТГ	Розрахункова наповнюваність класів	13,5
Площа (км ²)	760,8	Щільність учнів (учнів на км ²)	3,5
Населення (осіб, 2022)	25 675	Сільське населення (%)	92,1
Сільське населення (осіб, 2022)	23 648		

Підсумки розподілу субвенції на 2024 рік:

	К-ть учнів (факт)	К-ть класів (факт)	Сума (тис. грн)	На учня (грн)	На клас (грн)
Учні комунальних ЗЗСО, з них у гірських населених пунктах	2 626 0	198	85 886,9	32 706	433 772
у тому числі поділ класів на групи			1 197,3		
Учні спеціальних ЗЗСО (класів) з них у гірських населених пунктах	0 0	0	0,0		
у тому числі поділ класів на групи			0,0		
Учні НРЦ, з них у гірських населених пунктах	0 0	35	0,0		
Учні класів з вечірньою формою	0	0	0,0		
Вихованці інтернатів	0		0,0		
Вихованці спеціальних інтернатів	0		0,0		
Вихованці НРЦ	0		0,0		
Асистенти в інклюзивних класах	16	15	2 704,0	169 000	180 267
Учні ЗП(П-Т)О	0	0	0,0		
Студенти ЗФПО і коледжів	0				
Інклюзивно-ресурсні центри	0 ІРЦ		0,0		
Учні приватних ЗЗСО	0	0	0,0		
Простій: немає вчителів на простой			0,0		
Простій: немає ІРЦ на простой			0,0		
Любарська ТГ	2 626	233	88 590,9		

Детальний розрахунок обсягу освітньої субвенції для Любарської селищної територіальної громади

Коефіцієнти, що застосовуються для Любарської селищної територіальної громади

Розрахункова наповнюваність класів	13,5
Коефіцієнт Кіпп для денних ЗЗСО	0,530
Розподіл на одного учня для педагогічних працівників, які не проводять уроки (денні ЗЗСО), грн	6 101
Коефіцієнт Кіпп для вечірньої форми здобуття освіти	0,530
Розподіл на одного учня для педагогічних працівників, які не проводять уроки (вечірні ЗЗСО), грн	6 101
Коефіцієнт поділу класів на групи при вивченні окремих предметів для учнів групи І	1,017
Коефіцієнт поділу класів на групи при вивченні окремих предметів для учнів групи ІІ	1,047
Коефіцієнт скорочення	0,89

Коефіцієнти та нормативи для всіх засновників шкіл

Норматив бюджетної забезпеченості (грн)	11 510,4
Річна заробітна плата вчителів з нарахуваннями (тис. грн)	247,7
Річна заробітна плата асистентів вчителів з нарахуваннями (тис. грн)	217,0
Річна заробітна плата педагогічних працівників ІРЦ з нарахуваннями (тис. грн)	288,4
Річна заробітна плата педагогічних працівників на простій (тис. грн)	128,0
Сума для ІРЦ (тис. грн)	2 350,3
Сума для ІРЦ на простій (тис. грн)	1 272,9
Розрахункова наповнюваність спеціальних класів (також приватних НРЦ)	9
Розрахункова наповнюваність класів НРЦ	6
Коефіцієнт Кіпп для приватних ЗЗСО, грн	0,23

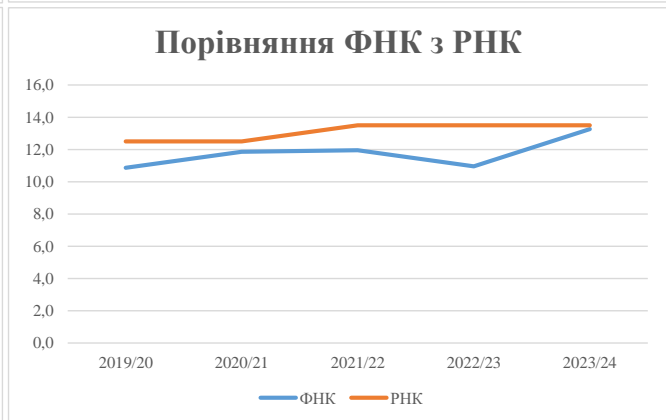
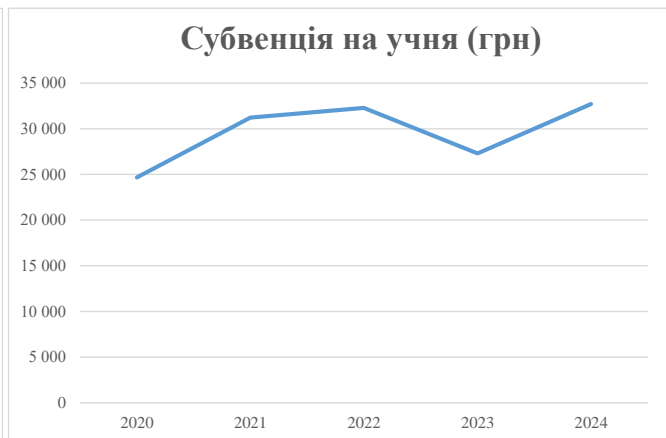
Рівень освіти/ Тип закладу	К-ть учнів	З них учнів гірських населених пунктах	Фактична к-ть класів	Розра- хункова напов- нюваність класу (групи)	Розра- хункова к-ть класів (груп)	К-ть годин навчального плану	К-ть необхідних годин у тиждень	К-ть ставок	Зарплати вчителів, тис. грн	Розподіл на одного учня, для педагогічних працівників, які не проводять уроки, грн	Зарплата педагогічного персоналу, що не проводить уроки, тис. грн	Зарплата разом (без надбавки за гірську місцевість, без поділу на групи), тис. грн	Коефіцієнт поділу класів на групи	К-ть ставок поділу класів на групи	Зарплата персоналу, що проводить уроки у групах при поділі класів, тис. грн	Зарплата педагогічного персоналу разом (без надбавки за гірську місцевість), тис. грн	Відсоток учнів гірських ЗЗСО	Надбавка для гірської місцевості	Субвенція всього після застосування коефіцієнта 0,89, тис. грн	
Назва колонки	А	Б	В	Г	Г	Д	Е	Є	Ж	З	И	І	І	Й	К	Л	М	Н	О	
Як розраховано	АКОМ	АКОМ	АКОМ	Формула	А / Г	Формула	Г * Д	Е / 18	Є * 247,72	Формула	А * 3 / 1000	Ж + И	Формула - І	Є (сума ставок) * І	Й * 247,72	І (сума зарплат) + К	Б / А (сума учнів)	0,25 * М * Л	(Л+Н) * 0,89	
Учні комунальних ЗЗСО																				
Початкова (1-4)	986		87	13,5	74	23	1 702	94,6	23 424	6 101	6 015	29 439								
Базова (5-9)	1 359	0	91	13,5	101	32,7	3 303	183,5	45 453	6 101	8 291	53 744	0,017	5,4	1 345	96 502			85 886,9	
Старша (10-11)	281		20	13,5	21	35,5	746	41,4	10 260	6 101	1 714	11 974								
Простій вчителів	0																		0,0	
Учні спеціальних класів, спеціальних шкіл																				
Початкова (1-4)	0		0	9	0	36														
Базова (5-9)	0	0	0	9	0	36							0,047	0,0	0	0			0,0	
Старша (10-11)	0		0	9	0	36														
Учні навчально-реабілітаційних центрів																				
Початкова (1-4)	0		0	6	0	36				6 101										
Базова (5-9)	0	0	0	6	0	36				6 101			0,047	0,0	0	0			0,0	
Старша (10-11)	0		0	6	0	36				6 101										
Учні, які проживають в пансіонах (кількість ставок = кількість груп * 2)																				
Загальні пансіони	0	0		20	0														0,0	
Спеціальні пансіони	0	0		9	0														0,0	
НРЦ	0	0		6	0														0,0	
Інклюзивні класи																				
Інклюзивна	16	0	15		14			14,0	3 038			3 038						0,0%	0	2 704,0
Учні класів з вечірньою формою здобуття освіти																				
Вечірня форма	0	0	0	16		23													0,0	
Заклади професійної (професійно-технічної) освіти																				
ПТНЗ	0	0	26																0,0	
Разом	2 626		198		196			5 750	333,5	82 175		16 020		98 195					88 590,9	

Історичні дані щодо учнів комунальних ЗЗСО Любарської селищної територіальної громади

Фактичні значення за навчальні роки	2019/20	2020/21	2021/22	2022/23	2023/24
Кількість учнів ЗЗСО	2 021	2 728	2 726	2 534	2 626
ФНК	10,9	11,9	12,0	11,0	13,3
РНК	12,5	12,5	13,5	13,5	13,5
Кількість ЗЗСО	27	26	26	24	21
Середня наповнюваність ЗЗСО	75	105	105	106	125

Дані за бюджетні роки	2020	2021	2022	2023	2024
Обсяг субвенції (тис. грн)	49 865,7	85 203,5	88 006,2	69 218,6	85 886,9
Субвенція на учня (грн)	24 674	31 233	32 284	27 316	32 706

Зміна за роками	2020/21	2021/22	2022/23	2023/24
Учні (%)	35,0%	-0,1%	-7,0%	3,6%
Субвенція (%)	70,9%	3,3%	-21,3%	24,1%
Субвенція на учня (%)	26,6%	3,4%	-15,4%	19,7%
ФНК	1,00	0,10	-1,00	2,30



Мережа ЗЗСО Любарської селищної територіальної громади

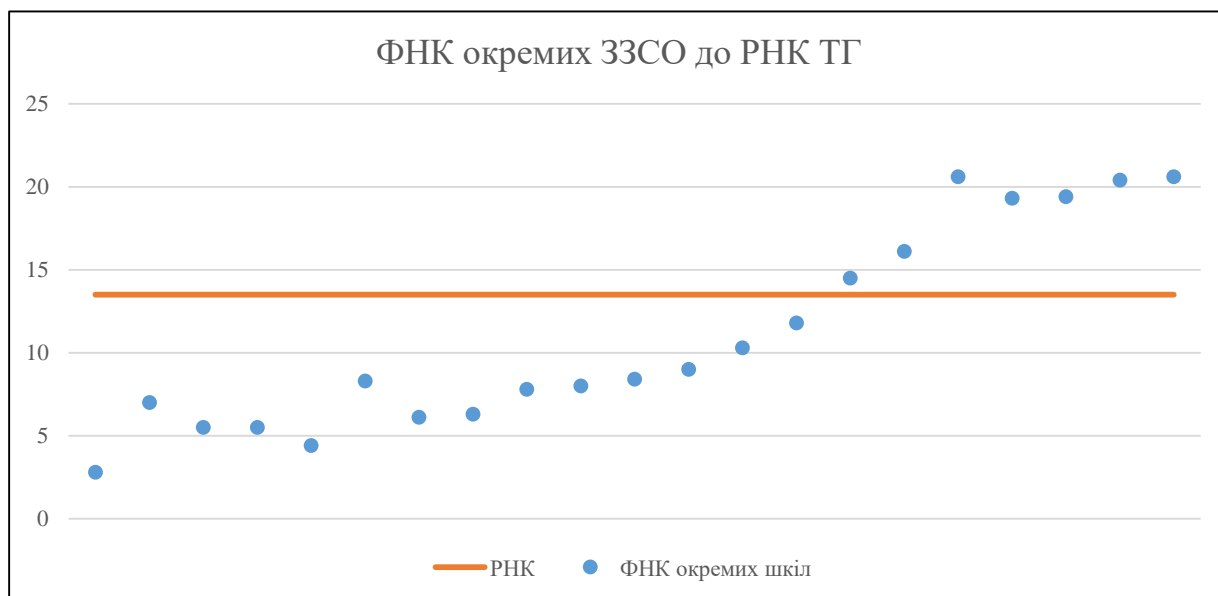
	ЗЗСО		Учні		ФНК
	кількість	відсоток	кількість	відсоток	
Звичайний ЗЗСО	10	47,6%	830	31,6%	9,2
Опорний ЗЗСО	6	28,6%	1 689	64,3%	19,6
Філія ЗЗСО	5	23,8%	107	4,1%	4,9
Загалом	21	100,0%	2 626	100,0%	13,3

Філії на один опорний ЗЗСО

0,8

	ЗЗСО		Учні		ФНК
	кількість	відсоток	кількість	відсоток	
ЗЗСО крім спеціальних та НРЦ					
ЗЗСО з ФНК більш ніж 14,5 (РНК + 1)	7	33,3%	1 848	70,4%	19,1
ЗЗСО з ФНК від 12,5 до 14,5					
ЗЗСО з ФНК менш ніж 12,5 (РНК - 1)	14	66,7%	778	29,6%	7,7
ЗЗСО без класів					
Загалом (крім спеціальних та НРЦ)	21	100,0%	2 626	100,0%	13,3

	ЗЗСО		Учні		ФНК
	кількість	відсоток	кількість	відсоток	
Менше 20 учнів	1	4,8%	11	0,4%	2,8
Від 20 до 50 учнів	5	23,8%	129	4,9%	5,9
Від 50 до 100 учнів	6	28,6%	429	16,3%	7,7
Від 100 до 200 учнів	4	19,0%	545	20,8%	13,3
Від 200 до 300 учнів	4	19,0%	996	37,9%	19,9
Від 300 до 400 учнів					
Від 400 до 600 учнів	1	4,8%	516	19,6%	20,6
Від 600 до 800 учнів					
Від 800 до 1000 учнів					
Від 1000 до 1500 учнів					
Більше 1500 учнів					
Загалом	21	100,0%	2 626	100,0%	13,3



На графіку школи упорядковані за збільшенням наповнюваності

**Перелік закладів загальної середньої освіти Любарської селищної територіальної громади
РНК = 13,5, ФНК = 13,26**

↑	ЗЗСО з ФНК більш ніж 14,5 (РНК + 1)
↔	ЗЗСО з ФНК від 12,5 до 14,5
↓	ЗЗСО з ФНК менш ніж 12,5 (РНК - 1)
—	ЗЗСО без класів

ІД в АІКОМ	Назва ЗЗСО	Факт. ступінь	Статус	ІД в АІКОМ опорного ЗЗСО	Кількість учнів	з них за індивід. формою	Кількість класів	ФНК	
16746	Любарський ліцей №1	I-III	Опорна		516	22	25	20,6	↑
16754	Мотовилівський ліцей І.М.Мороза	I-III	Опорна		227	8	11	20,6	↑
16758	Стрижівський ліцей	I-III	Опорна		286	8	14	20,4	↑
16753	Липненський ліцей	I-III	Опорна		252		13	19,4	↑
16747	Любарський ліцей №2	I-III	Опорна		231	2	12	19,3	↑
16755	Новочорторийський ліцей	I-III	Опорна		177	10	11	16,1	↑
16751	Глезненський ліцей Любарської селищної ради	I-III			159	6	11	14,5	↑
16771	Старочорторийська гімназія	I-II			106		9	11,8	↓
16750	Великодєревичівський ліцей	I-III			103		10	10,3	↓
16757	Привітівський ліцей	I-III			99	10	11	9	↓
16767	Гізівинська гімназія ім. В.Максимчука	I-II			76	2	9	8,4	↓
16772	Юрівська початкова школа	I			33		4	8,3	↓
16748	Березівська гімназія	I-II			72		9	8	↓
16764	Малобраталівська гімназія	I-II			70		9	7,8	↓
16765	Гринівецька філія Любарського ліцею № 1 Любарської селищної ради Житомирської області	I	Філія	16746	21		3	7	↓
16756	Пединківська гімназія	I-II			57		9	6,3	↓
16752	Кириївська гімназія	I-II			55	2	9	6,1	↓
16768	Коваленківська філія Любарського ліцею №2.	I	Філія	16747	22		4	5,5	↓
16769	Коростківська філія Новочорторийського ліцею	I	Філія	16755	22		4	5,5	↓
16763	Вигнанська філія Стрижівського ліцею	I-II	Філія	16758	31		7	4,4	↓
16762	Веселківська філія Липненського ліцею	I	Філія	16753	11		4	2,8	↓