



ІНФОРМАЦІЙНА ДОВІДКА ЩОДО РОЗРАХУНКУ ОБСЯГУ ОСВІТНЬОЇ СУБВЕНЦІЇ НА 2024 РІК

СТАНИШІВСЬКА ТГ

Базова інформація про засновника:

Засновник	Станишівська сільська територіальна громада		
Код бюджету	0653000000		
Область	Житомирська	Фактична наповнюваність класів	17,8
Тип	Сільська ТГ	Розрахункова наповнюваність класів	14,5
Площа (км ²)	286,8	Щільність учнів (учнів на км ²)	4,6
Населення (осіб, 2022)	16 840	Сільське населення (%)	100,0
Сільське населення (осіб, 2022)	16 840		

Підсумки розподілу субвенції на 2024 рік:

	К-ть учнів (факт)	К-ть класів (факт)	Сума (тис. грн)	На учня (грн)	На клас (грн)
Учні комунальних ЗЗСО, з них у гірських населених пунктах	1 317 0	74	40 434,0	30 702	546 405
у тому числі поділ класів на групи			556,4		
Учні спеціальних ЗЗСО (класів) з них у гірських населених пунктах	0 0	0	0,0		
у тому числі поділ класів на групи			0,0		
Учні НРЦ, з них у гірських населених пунктах	0 0	35	0,0		
Учні класів з вечірньою формою	0	0	0,0		
Вихованці інтернатів	0		0,0		
Вихованці спеціальних інтернатів	0		0,0		
Вихованці НРЦ	0		0,0		
Асистенти в інклюзивних класах	25	19	3 669,7	146 789	193 143
Учні ЗП(П-Т)О	0	0	0,0		
Студенти ЗФПО і коледжів	0				
Інклюзивно-ресурсні центри	0 ІРЦ		0,0		
Учні приватних ЗЗСО	0	0	0,0		
Простій: немає вчителів на простой			0,0		
Простій: немає ІРЦ на простой			0,0		
Станишівська ТГ	1 317	109	44 103,7		

Детальний розрахунок обсягу освітньої субвенції для Станішівської сільської територіальної громади

Коефіцієнти, що застосовуються для Станішівської сільської територіальної громади

Розрахункова наповненість класів	14,5
Коефіцієнт Кіпп для денних ЗЗСО	0,530
Розподіл на одного учня для педагогічних працівників, які не проводять уроки (денні ЗЗСО), грн	6 101
Коефіцієнт Кіпп для вечірньої форми здобуття освіти	0,530
Розподіл на одного учня для педагогічних працівників, які не проводять уроки (вечірні ЗЗСО), грн	6 101
Коефіцієнт поділу класів на групи при вивченні окремих предметів для учнів групи І	1,017
Коефіцієнт поділу класів на групи при вивченні окремих предметів для учнів групи ІІ	1,047
Коефіцієнт скорочення	0,89

Коефіцієнти та нормативи для всіх засновників шкіл

Норматив бюджетної забезпеченості (грн)	11 510,4
Річна заробітна плата вчителів з нарахуваннями (тис. грн)	247,7
Річна заробітна плата асистентів вчителів з нарахуваннями (тис. грн)	217,0
Річна заробітна плата педагогічних працівників ІРЦ з нарахуваннями (тис. грн)	288,4
Річна заробітна плата педагогічних працівників на простій (тис. грн)	128,0
Сума для ІРЦ (тис. грн)	2 350,3
Сума для ІРЦ на простій (тис. грн)	1 272,9
Розрахункова наповненість спеціальних класів (також приватних НРЦ)	9
Розрахункова наповненість класів НРЦ	6
Коефіцієнт Кіпп для приватних ЗЗСО, грн	0,23

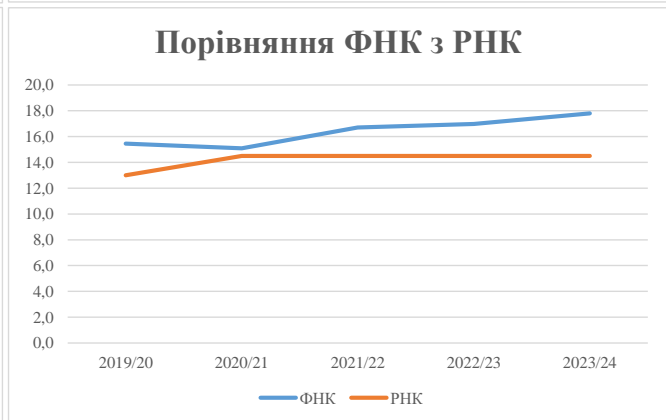
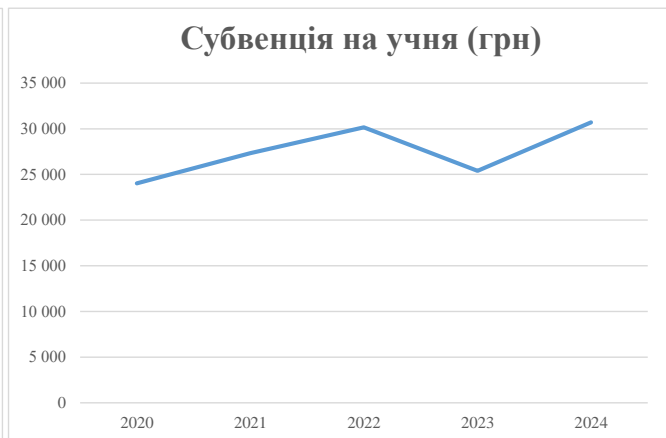
Рівень освіти/ Тип закладу	К-ть учнів	З них учнів гірських населених пунктах	Фактична к-ть класів	Розра- хункова напов- неність класу (групи)	Розра- хункова к-ть класів (груп)	К-ть годин навчального плану	К-ть необхідних годин у тиждень	К-ть ставок	Зарплати вчителів, тис. грн	Розподіл на одного учня, для педагогічних працівників, які не проводять уроки, грн	Зарплата педагогічного персоналу, що не проводить уроки, тис. грн	Зарплата разом (без надбавки за гірську місцевість, без поділу на групи), тис. грн	Коефіцієнт поділу класів на групи	К-ть ставок вчителів для поділу класів на групи	Зарплата персоналу, що проводить уроки у групах при поділі класів, тис. грн	Зарплата педагогічного персоналу разом (без надбавки за гірську місцевість), тис. грн	Відсоток учнів гірських ЗЗСО	Надбавка для гірської місцевості	Субвенція всього після застосування коефіцієнта 0,89, тис. грн	
Назва колонки	А	Б	В	Г	Г	Д	Е	Є	Ж	З	И	І	І	Й	К	Л	М	Н	О	
Як розраховано	АКОМ	АКОМ	АКОМ	Формула	А / Г	Формула	Г * Д	Е / 18	Є * 247,72	Формула	А * 3 / 1000	Ж + И	Формула - І	Є (сума ставок) * І	Й * 247,72	І (сума зарплат) + К	Б / А (сума учнів)	0,25 * М * Л	(Л+Н) * 0,89	
Учні комунальних ЗЗСО																				
Початкова (1-4)	535		33	14,5	37	23	851	47,3	11 712	6 101	3 264	14 976								
Базова (5-9)	668	0	35	14,5	47	32,7	1 537	85,4	21 152	6 101	4 075	25 227	0,017	2,5	625	45 431			40 434,0	
Старша (10-11)	114		6	14,5	8	35,5	284	15,8	3 909	6 101	695	4 604								
Простій вчителів	0																		0,0	
Учні спеціальних класів, спеціальних шкіл																				
Початкова (1-4)	0		0	9	0	36														
Базова (5-9)	0	0	0	9	0	36							0,047	0,0	0	0			0,0	
Старша (10-11)	0		0	9	0	36														
Учні навчально-реабілітаційних центрів																				
Початкова (1-4)	0		0	6	0	36				6 101										
Базова (5-9)	0	0	0	6	0	36				6 101			0,047	0,0	0	0			0,0	
Старша (10-11)	0		0	6	0	36				6 101										
Учні, які проживають в пансіонах (кількість ставок = кількість груп * 2)																				
Загальні пансіони	0	0		20	0														0,0	
Спеціальні пансіони	0	0		9	0														0,0	
НРЦ	0	0		6	0														0,0	
Інклюзивні класи																				
Інклюзивна	25	0	19		19			19,0	4 123			4 123						0,0%	0	3 669,7
Учні класів з вечірньою формою здобуття освіти																				
Вечірня форма	0	0	0	16		23													0,0	
Заклади професійної (професійно-технічної) освіти																				
ПТНЗ	0	0	0	26															0,0	
Разом	1 317		74		92			2 672	167,4	40 895		8 034		48 930					44 103,7	

Історичні дані щодо учнів комунальних ЗЗСО Станишівської сільської територіальної громади

Фактичні значення за навчальні роки	2019/20	2020/21	2021/22	2022/23	2023/24
Кількість учнів ЗЗСО	804	1 162	1 203	1 268	1 317
ФНК	15,5	15,1	16,7	17,0	17,8
РНК	13,0	14,5	14,5	14,5	14,5
Кількість ЗЗСО	8	8	8	8	8
Середня наповнюваність ЗЗСО	101	145	150	159	165

Дані за бюджетні роки	2020	2021	2022	2023	2024
Обсяг субвенції (тис. грн)	19 316,2	31 749,8	36 286,3	32 192,8	40 433,9
Субвенція на учня (грн)	24 025	27 323	30 163	25 389	30 702

Зміна за роками	2020/21	2021/22	2022/23	2023/24
Учні (%)	44,5%	3,5%	5,4%	3,9%
Субвенція (%)	64,4%	14,3%	-11,3%	25,6%
Субвенція на учня (%)	13,7%	10,4%	-15,8%	20,9%
ФНК	-0,37	1,62	0,28	0,81



Мережа ЗЗСО Станишівської сільської територіальної громади

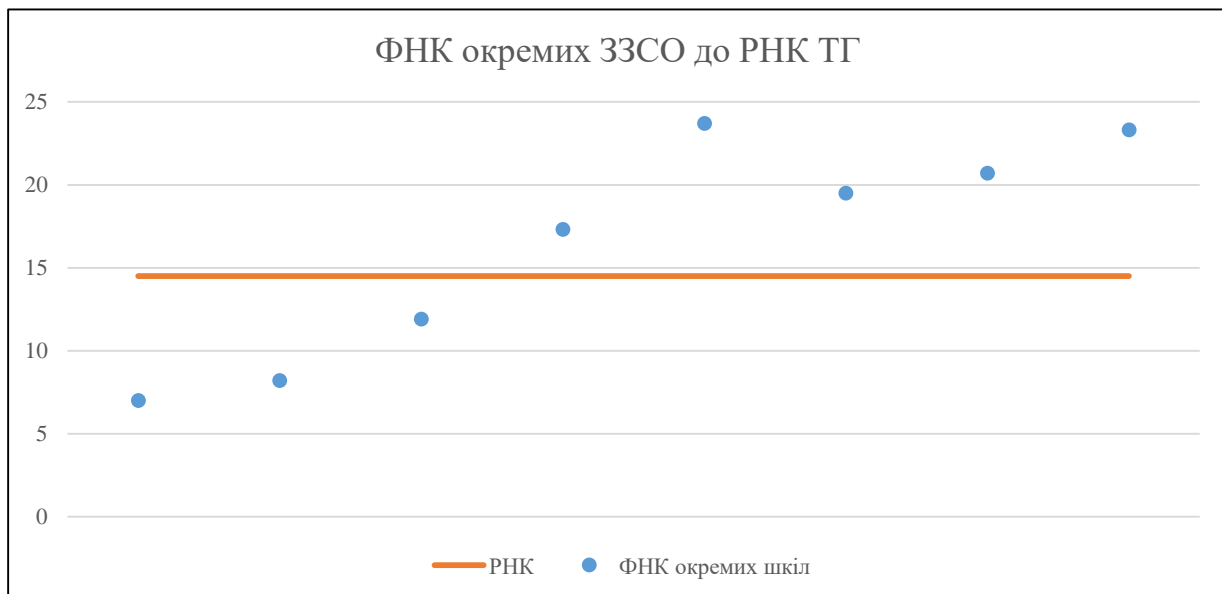
	ЗЗСО		Учні		ФНК
	кількість	відсоток	кількість	відсоток	кількість
Звичайний ЗЗСО	6	75,0%	1 081	82,1%	18,0
Опорний ЗЗСО	1	12,5%	215	16,3%	19,5
Філія ЗЗСО	1	12,5%	21	1,6%	7,0
Загалом	8	100,0%	1 317	100,0%	17,8

Філії на один опорний ЗЗСО

1,0

	ЗЗСО		Учні		ФНК
	кількість	відсоток	кількість	відсоток	кількість
ЗЗСО крім спеціальних та НРЦ					
ЗЗСО з ФНК більш ніж 15,5 (РНК + 1)	5	62,5%	1 115	84,7%	21,0
ЗЗСО з ФНК від 13,5 до 15,5					
ЗЗСО з ФНК менш ніж 13,5 (РНК - 1)	3	37,5%	202	15,3%	9,6
ЗЗСО без класів					
Загалом (крім спеціальних та НРЦ)	8	100,0%	1 317	100,0%	17,8

	ЗЗСО		Учні		ФНК
	кількість	відсоток	кількість	відсоток	кількість
Менше 20 учнів					
Від 20 до 50 учнів	1	12,5%	21	1,6%	7,0
Від 50 до 100 учнів	1	12,5%	74	5,6%	8,2
Від 100 до 200 учнів	2	25,0%	263	20,0%	14,6
Від 200 до 300 учнів	3	37,5%	656	49,8%	21,2
Від 300 до 400 учнів	1	12,5%	303	23,0%	23,3
Від 400 до 600 учнів					
Від 600 до 800 учнів					
Від 800 до 1000 учнів					
Від 1000 до 1500 учнів					
Більше 1500 учнів					
Загалом	8	100,0%	1 317	100,0%	17,8



На графіку школи упорядковані за збільшенням наповнюваності

Перелік закладів загальної середньої освіти Станишівської сільської територіальної громади
РНК = 14,5, ФНК = 17,79

↑	ЗЗСО з ФНК більш ніж 15,5 (РНК + 1)
↔	ЗЗСО з ФНК від 13,5 до 15,5
↓	ЗЗСО з ФНК менш ніж 13,5 (РНК - 1)
—	ЗЗСО без класів

ІД в АІКОМ	Назва ЗЗСО	Факт. ступінь	Статус	ІД в АІКОМ опорного ЗЗСО	Кількість учнів	з них за індивід. формою	Кількість класів	ФНК	
16932	Зарічанська гімназія	I-II			213	30	9	23,7	↑
16925	Станишівський ліцей	I-III			303	21	13	23,3	↑
16922	Пісківський ліцей	I-III			228	21	11	20,7	↑
16915	Коднянський ліцей	I-III	Опорна		215	10	11	19,5	↑
16917	Ліщинська гімназія	I-II			156	4	9	17,3	↑
16918	Луківська гімназія	I-II			107	10	9	11,9	↓
15565	Іванківська гімназія	I-II			74	6	9	8,2	↓
16919	Філія "Миролубівська гімназія"	I	Філія	16915	21		3	7	↓