



ІНФОРМАЦІЙНА ДОВІДКА ЩОДО РОЗРАХУНКУ ОБСЯГУ ОСВІТНЬОЇ СУБВЕНЦІЇ НА 2024 РІК

ПОПІЛЬНЯНСЬКА ТГ

Базова інформація про засновника:

Засновник	Попільнянська селищна територіальна громада		
Код бюджету	0651900000		
Область	Житомирська	Фактична наповнюваність класів	12,7
Тип	Селищна ТГ	Розрахункова наповнюваність класів	14,0
Площа (км ²)	499,1	Щільність учнів (учнів на км ²)	3,9
Населення (осіб, 2022)	16 362	Сільське населення (%)	66,8
Сільське населення (осіб, 2022)	10 933		

Підсумки розподілу субвенції на 2024 рік:

	К-ть учнів (факт)	К-ть класів (факт)	Сума (тис. грн)	На учня (грн)	На клас (грн)
Учні комунальних ЗЗСО,	1 933	152	60 365,0	31 229	397 138
з них у гірських населених пунктах	0				
у тому числі поділ класів на групи			850,2		
Учні спеціальних ЗЗСО (класів)	0	0	0,0		
з них у гірських населених пунктах	0				
у тому числі поділ класів на групи			0,0		
Учні НРЦ,	0	35	0,0		
з них у гірських населених пунктах	0				
Учні класів з вечірньою формою	16	2	281,7	17 607	140 859
Вихованці інтернатів	0		0,0		
Вихованці спеціальних інтернатів	0		0,0		
Вихованці НРЦ	0		0,0		
Асистенти в інклюзивних класах	19	17	3 283,4	172 812	193 143
Учні ЗП(П-Т)О	0	0	0,0		
Студенти ЗФПО і коледжів	0				
Інклюзивно-ресурсні центри	0 ІРЦ		0,0		
Учні приватних ЗЗСО	0	0	0,0		
Простій: немає вчителів на простой			0,0		
Простій: немає ІРЦ на простой			0,0		
Попільнянська ТГ	1 949	189	63 930,1		

Детальний розрахунок обсягу освітньої субвенції для Попільнянської селищної територіальної громади

Коефіцієнти, що застосовуються для Попільнянської селищної територіальної громади

Розрахункова наповненість класів	14,0
Коефіцієнт Кіпп для денних ЗЗСО	0,480
Розподіл на одного учня для педагогічних працівників, які не проводять уроки (денні ЗЗСО), грн	5 525
Коефіцієнт Кіпп для вечірньої форми здобуття освіти	0,480
Розподіл на одного учня для педагогічних працівників, які не проводять уроки (вечірні ЗЗСО), грн	5 525
Коефіцієнт поділу класів на групи при вивченні окремих предметів для учнів групи І	1,017
Коефіцієнт поділу класів на групи при вивченні окремих предметів для учнів групи ІІ	1,047
Коефіцієнт скорочення	0,89

Коефіцієнти та нормативи для всіх засновників шкіл

Норматив бюджетної забезпеченості (грн)	11 510,4
Річна заробітна плата вчителів з нарахуваннями (тис. грн)	247,7
Річна заробітна плата асистентів вчителів з нарахуваннями (тис. грн)	217,0
Річна заробітна плата педагогічних працівників ІРЦ з нарахуваннями (тис. грн)	288,4
Річна заробітна плата педагогічних працівників на простій (тис. грн)	128,0
Сума для ІРЦ (тис. грн)	2 350,3
Сума для ІРЦ на простій (тис. грн)	1 272,9
Розрахункова наповненість спеціальних класів (також приватних НРЦ)	9
Розрахункова наповненість класів НРЦ	6
Коефіцієнт Кіпп для приватних ЗЗСО, грн	0,23

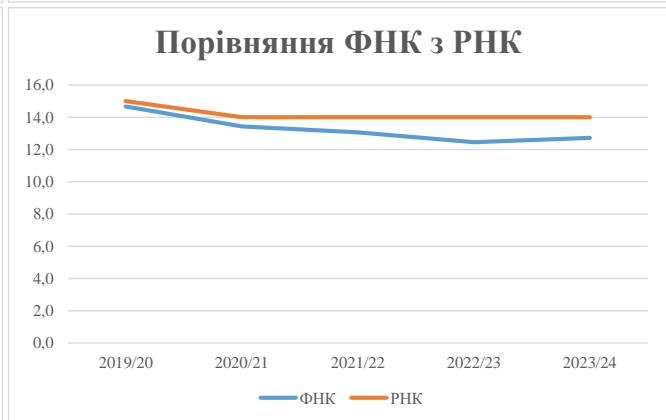
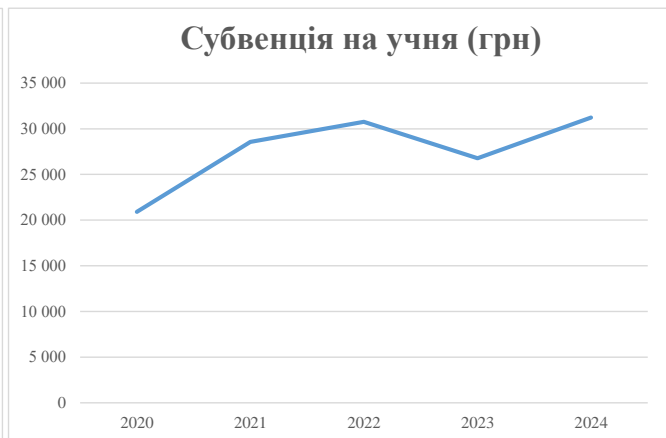
Рівень освіти/ Тип закладу	К-ть учнів	З них учнів ЗЗСО у гірських населених пунктах	Фактична к-ть класів	Розра- хункова напов- неність класу (групи)	Розра- хункова к-ть класів (груп)	К-ть годин навчального плану	К-ть необхідних годин у тиждень	К-ть ставок	Зарплати вчителів, тис. грн	Розподіл на одного учня, для педагогічних працівників, які не проводять уроки, грн	Зарплата педагогічного персоналу, що не проводить уроки, тис. грн	Зарплата разом (без надбавки за гірську місцевість, без поділу на групи), тис. грн	Коефіцієнт поділу класів на групи	К-ть ставок вчителів для поділу класів на групи	Зарплата персоналу, що проводить уроки у групах при поділі класів, тис. грн	Зарплата педагогічного персоналу разом (без надбавки за гірську місцевість), тис. грн	Відсоток учнів гірських ЗЗСО	Надбавка для гірської місцевості	Субвенція всього після застосування коефіцієнта 0,89, тис. грн
Назва колонки	А	Б	В	Г	Г	Д	Е	Є	Ж	З	И	І	І	Й	К	Л	М	Н	О
Як розраховано	АКОМ	АКОМ	АКОМ	Формула	А / Г	Формула	Г * Д	Е / 18	Є * 247,72	Формула	А * 3 / 1000	Ж + И	Формула - І	Є (сума ставок) * І	Й * 247,72	І (сума зарплат) / К	Б / А (сума учнів)	0,25 * М * Л	(Л+Н) * 0,89
Учні комунальних ЗЗСО																			
Початкова (1-4)	719		59	14,0	52	23	1 196	66,4	16 460	5 525	3 972	20 432							
Базова (5-9)	1 008	0	79	14,0	72	32,7	2 354	130,8	32 402	5 525	5 569	37 972	0,017	3,9	955	67 826			60 365,0
Старша (10-11)	206		14	14,0	15	35,5	533	29,6	7 329	5 525	1 138	8 467							
Простий вчителів	0																		0,0
Учні спеціальних класів, спеціальних шкіл																			
Початкова (1-4)	0		0	9	0	36													
Базова (5-9)	0	0	0	9	0	36							0,047	0,0	0	0			0,0
Старша (10-11)	0		0	9	0	36													
Учні навчально-реабілітаційних центрів																			
Початкова (1-4)	0		0	6	0	36				5 525									
Базова (5-9)	0	0	0	6	0	36				5 525			0,047	0,0	0	0			0,0
Старша (10-11)	0		0	6	0	36				5 525									
Учні, які проживають в пансіонах (кількість ставок = кількість груп * 2)																			
Загальні пансіони	0	0		20	0														0,0
Спеціальні пансіони	0	0		9	0														0,0
НРЦ	0	0		6	0														0,0
Інклюзивні класи																			
Інклюзивна	19	0	17		17			17,0	3 689			3 689					0,0%	0	3 283,4
Учні класів з вечірньою формою здобуття освіти																			
Вечірня форма	16	0	2	16	1	23	23	1,3	317			317							281,7
Заклади професійної (професійно-технічної) освіти																			
ПТНЗ	0	0		26															0,0
Разом	1 949		154		140			4 106	245,1	60 196		10 680	70 876						63 930,1

Історичні дані щодо учнів комунальних ЗЗСО Попільнянської селищної територіальної громади

Фактичні значення за навчальні роки	2019/20	2020/21	2021/22	2022/23	2023/24
Кількість учнів ЗЗСО	1 672	1 948	1 908	1 353	1 933
ФНК	14,7	13,4	13,1	12,5	12,7
РНК	15,0	14,0	14,0	14,0	14,0
Кількість ЗЗСО	14	14	13	13	13
Середня наповнюваність ЗЗСО	119	139	147	104	149

Дані за бюджетні роки	2020	2021	2022	2023	2024
Обсяг субвенції (тис. грн)	34 951,2	55 618,7	58 682,6	36 215,3	60 364,9
Субвенція на учня (грн)	20 904	28 552	30 756	26 767	31 229

Зміна за роками	2020/21	2021/22	2022/23	2023/24
Учні (%)	16,5%	-2,1%	-29,1%	42,9%
Субвенція (%)	59,1%	5,5%	-38,3%	66,7%
Субвенція на учня (%)	36,6%	7,7%	-13,0%	16,7%
ФНК	-1,23	-0,37	-0,62	0,27



Мережа ЗЗСО Попільнянської селищної територіальної громади

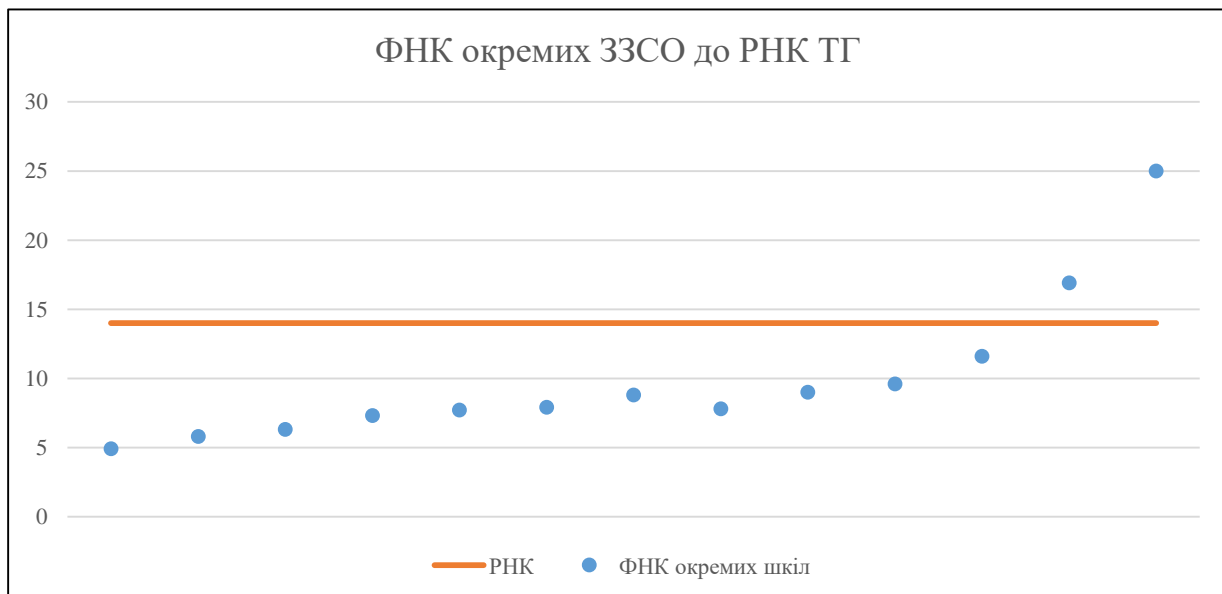
	ЗЗСО		Учні		ФНК
	кількість	відсоток	кількість	відсоток	
Звичайний ЗЗСО	9	69,2%	900	46,2%	9,6
Опорний ЗЗСО	1	7,7%	851	43,7%	25,0
Філія ЗЗСО	3	23,1%	198	10,2%	7,6
Загалом	13	100,0%	1 949	100,0%	12,7

Філії на один опорний ЗЗСО

3,0

	ЗЗСО		Учні		ФНК
	кількість	відсоток	кількість	відсоток	
ЗЗСО крім спеціальних та НРЦ					
ЗЗСО з ФНК більш ніж 15 (РНК + 1)	2	15,4%	1 105	56,7%	22,6
ЗЗСО з ФНК від 13 до 15					
ЗЗСО з ФНК менш ніж 13 (РНК - 1)	11	84,6%	844	43,3%	8,0
ЗЗСО без класів					
Загалом (крім спеціальних та НРЦ)	13	100,0%	1 949	100,0%	12,7

	ЗЗСО		Учні		ФНК
	кількість	відсоток	кількість	відсоток	
Менше 20 учнів					
Від 20 до 50 учнів	1	7,7%	39	2,0%	4,9
Від 50 до 100 учнів	8	61,5%	571	29,3%	7,6
Від 100 до 200 учнів	2	15,4%	234	12,0%	10,6
Від 200 до 300 учнів	1	7,7%	254	13,0%	16,9
Від 300 до 400 учнів					
Від 400 до 600 учнів					
Від 600 до 800 учнів					
Від 800 до 1000 учнів	1	7,7%	851	43,7%	25,0
Від 1000 до 1500 учнів					
Більше 1500 учнів					
Загалом	13	100,0%	1 949	100,0%	12,7



На графіку школи упорядковані за збільшенням наповнюваності

**Перелік закладів загальної середньої освіти Попільнянської селищної територіальної громади
РНК = 14, ФНК = 12,65**

↑	ЗЗСО з ФНК більш ніж 15 (РНК + 1)
↔	ЗЗСО з ФНК від 13 до 15
↓	ЗЗСО з ФНК менш ніж 13 (РНК - 1)
—	ЗЗСО без класів

ІД в АІКОМ	Назва ЗЗСО	Факт. ступінь	Статус	ІД в АІКОМ опорного ЗЗСО	Кількість учнів	з них за індивід. формою	Кількість класів	ФНК	
15955	Попільнянський ліцей	I-III	Опорна		851	22	34	25	↑
15956	Попільнянський ліцей №2	I-III			254		15	16,9	↑
15961	Ходорківський ліцей	I-III			128	2	11	11,6	↓
15953	Паволоцький ліцей	I-III			106		11	9,6	↓
15958	Сокільчанський ліцей	I-III			99		11	9	↓
15934	Кам'янська гімназія	I-II			79		9	8,8	↓
15952	Миролобівська філія	I-II	Філія	15955	71		9	7,9	↓
15959	Строківський ліцей	I-III			86	2	11	7,8	↓
15954	Парипська філія I-II ступенів Попільнянського ліцею	I-II	Філія	15955	69		9	7,7	↓
15942	Саверецька філія I-II ступенів 15955	I-II	Філія	15955	58		8	7,3	↓
15949	Липківська гімназія імені М.І.Шпака	I-II			57	4	9	6,3	↓
15940	Новоселицька гімназія	I-II			52		9	5,8	↓
15936	Котлярська гімназія	I-II			39	10	8	4,9	↓