



## ІНФОРМАЦІЙНА ДОВІДКА ЩОДО РОЗРАХУНКУ ОБСЯГУ ОСВІТНЬОЇ СУБВЕНЦІЇ НА 2024 РІК

### МИРОПІЛЬСЬКА ТГ

#### Базова інформація про засновника:

Засновник	Миропільська селищна територіальна громада		
Код бюджету	0651800000		
Область	Житомирська	Фактична наповнюваність класів	16,7
Тип	Селищна ТГ	Розрахункова наповнюваність класів	18,0
Площа (км <sup>2</sup> )	163,2	Щільність учнів (учнів на км <sup>2</sup> )	5,1
Населення (осіб, 2022)	7 068	Сільське населення (%)	35,7
Сільське населення (осіб, 2022)	2 526		

#### Підсумки розподілу субвенції на 2024 рік:

	К-ть учнів (факт)	К-ть класів (факт)	Сума (тис. грн)	На учня (грн)	На клас (грн)
Учні комунальних ЗЗСО,	833	50	20 271,8	24 336	405 435
з них у гірських населених пунктах	0				
у тому числі поділ класів на групи			291,8		
Учні спеціальних ЗЗСО (класів)	0	0	0,0		
з них у гірських населених пунктах	0				
у тому числі поділ класів на групи			0,0		
Учні НРЦ,	0	35	0,0		
з них у гірських населених пунктах	0				
Учні класів з вечірньою формою	0	0	0,0		
Вихованці інтернатів	0		0,0		
Вихованці спеціальних інтернатів	0		0,0		
Вихованці НРЦ	0		0,0		
Асистенти в інклюзивних класах	19	19	3 283,4	172 812	172 812
Учні ЗП(П-Т)О	0	0	0,0		
Студенти ЗФПО і коледжів	0				
Інклюзивно-ресурсні центри	0 ІРЦ		0,0		
Учні приватних ЗЗСО	0	0	0,0		
Простій: немає вчителів на простой			0,0		
Простій: немає ІРЦ на простой			0,0		
<b>Миропільська ТГ</b>	<b>833</b>	<b>85</b>	<b>23 555,2</b>		

**Детальний розрахунок обсягу освітньої субвенції для Миропільської селищної територіальної громади**

**Коефіцієнти, що застосовуються для Миропільської селищної територіальної громади**

Розрахунку наповнюваність класів	18,0
Коефіцієнт Кіпп для денних ЗЗСО	0,330
Розподіл на одного учня для педагогічних працівників, які не проводять уроки (денні ЗЗСО), грн	3 798
Коефіцієнт Кіпп для вечірньої форми здобуття освіти	0,330
Розподіл на одного учня для педагогічних працівників, які не проводять уроки (вечірні ЗЗСО), грн	3 798
Коефіцієнт поділу класів на групи при вивченні окремих предметів для учнів групи І	1,017
Коефіцієнт поділу класів на групи при вивченні окремих предметів для учнів групи ІІ	1,047
Коефіцієнт скорочення	0,89

**Коефіцієнти та нормативи для всіх засновників шкіл**

Норматив бюджетної забезпеченості (грн)	11 510,4
Річна заробітна плата вчителів з нарахуваннями (тис. грн)	247,7
Річна заробітна плата асистентів вчителів з нарахуваннями (тис. грн)	217,0
Річна заробітна плата педагогічних працівників ІРЦ з нарахуваннями (тис. грн)	288,4
Річна заробітна плата педагогічних працівників на простій (тис. грн)	128,0
Сума для ІРЦ (тис. грн)	2 350,3
Сума для ІРЦ на простій (тис. грн)	1 272,9
Розрахунку наповнюваність спеціальних класів (також приватних НРЦ)	9
Розрахунку наповнюваність класів НРЦ	6
Коефіцієнт Кіпп для приватних ЗЗСО, грн	0,23

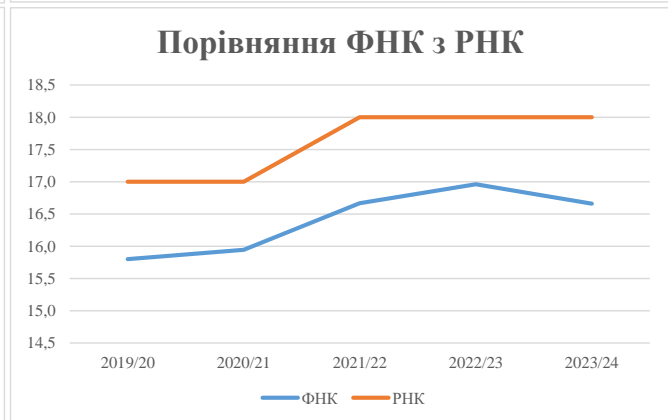
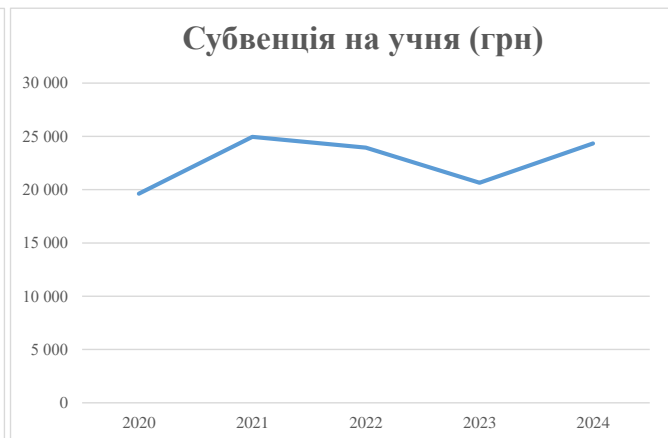
Рівень освіти/ Тип закладу	К-ть учнів	З них учнів ЗЗСО у гірських населених пунктах	Фактична к-ть класів	Розра- хункова напов- нюваність класу (групи)	Розра- хункова к-ть класів (груп)	К-ть годин навчального плану	К-ть необхідних годин у тиждень	К-ть ставок	Зарплати вчителів, тис. грн	Розподіл на одного учня, для педагогічних працівників, які не проводять уроки, грн	Зарплата педагогічного персоналу, що не проводить уроки, тис. грн	Зарплата разом (без надбавки за гірську місцевість, без поділу на групи), тис. грн	Коефіцієнт поділу класів на групи	К-ть ставок поділу класів на групи	Зарплата персоналу, що проводить уроки у групах при поділі класів, тис. грн	Зарплата педагогічного персоналу разом (без надбавки за гірську місцевість), тис. грн	Відсоток учнів гірських ЗЗСО	Надбавка для гірської місцевості	Субвенція всього після застосування коефіцієнта 0,89, тис. грн	
Назва колонки	А	Б	В	Г	Г	Д	Е	Є	Ж	З	И	І	І	Й	К	Л	М	Н	О	
Як розраховано	АКОМ	АКОМ	АКОМ	Формула	А / Г	Формула	Г * Д	Е / 18	Є * 247,72	Формула	А * 3 / 1000	Ж + И	Формула - І	Є (сума ставок) * І	Й * 247,72	І (сума зарплат) + К	Б / А (сума учнів)	0,25 * М * Л	(Л+Н) * 0,89	
<b>Учні комунальних ЗЗСО</b>																				
Початкова (1-4)	284		20	18,0	16	23	368	20,4	5 065	3 798	1 079	6 143								
Базова (5-9)	426	0	24	18,0	24	32,7	785	43,6	10 801	3 798	1 618	12 419	0,017	1,3	328	22 777			20 271,8	
Старша (10-11)	123		6	18,0	7	35,5	249	13,8	3 420	3 798	467	3 887								
Простій вчителів	0																		0,0	
<b>Учні спеціальних класів, спеціальних шкіл</b>																				
Початкова (1-4)	0		0	9	0	36														
Базова (5-9)	0	0	0	9	0	36							0,047	0,0	0	0			0,0	
Старша (10-11)	0		0	9	0	36														
<b>Учні навчально-реабілітаційних центрів</b>																				
Початкова (1-4)	0		0	6	0	36				3 798										
Базова (5-9)	0	0	0	6	0	36				3 798			0,047	0,0	0	0			0,0	
Старша (10-11)	0		0	6	0	36				3 798										
<b>Учні, які проживають в пансіонах (кількість ставок = кількість груп * 2)</b>																				
Загальні пансіони	0	0		20	0														0,0	
Спеціальні пансіони	0	0		9	0														0,0	
НРЦ	0	0		6	0														0,0	
<b>Інклюзивні класи</b>																				
Інклюзивна	19	0	19		17			17,0	3 689			3 689						0,0%	0	3 283,4
<b>Учні класів з вечірньою формою здобуття освіти</b>																				
Вечірня форма	0	0	0	16		23													0,0	
<b>Заклади професійної (професійно-технічної) освіти</b>																				
ПТНЗ	0	0	0	26															0,0	
<b>Разом</b>	<b>833</b>		<b>50</b>		<b>47</b>			<b>1 401</b>	<b>94,9</b>	<b>22 975</b>		<b>3 164</b>	<b>26 139</b>						<b>23 555,2</b>	

## Історичні дані щодо учнів комунальних ЗЗСО Миропільської селищної територіальної громади

Фактичні значення за навчальні роки	2019/20	2020/21	2021/22	2022/23	2023/24
Кількість учнів ЗЗСО	869	861	850	865	833
ФНК	15,8	15,9	16,7	17,0	16,7
РНК	17,0	17,0	18,0	18,0	18,0
Кількість ЗЗСО	5	5	4	4	4
Середня наповнюваність ЗЗСО	174	172	213	216	208

Дані за бюджетні роки	2020	2021	2022	2023	2024
Обсяг субвенції (тис. грн)	17 051,3	21 485,8	20 344,2	17 859,3	20 271,8
Субвенція на учня (грн)	19 622	24 954	23 934	20 647	24 336

Зміна за роками	2020/21	2021/22	2022/23	2023/24
Учні (%)	-0,9%	-1,3%	1,8%	-3,7%
Субвенція (%)	26,0%	-5,3%	-12,2%	13,5%
Субвенція на учня (%)	27,2%	-4,1%	-13,7%	17,9%
ФНК	0,14	0,72	0,29	-0,30



## Мережа ЗЗСО Миропільської селищної територіальної громади

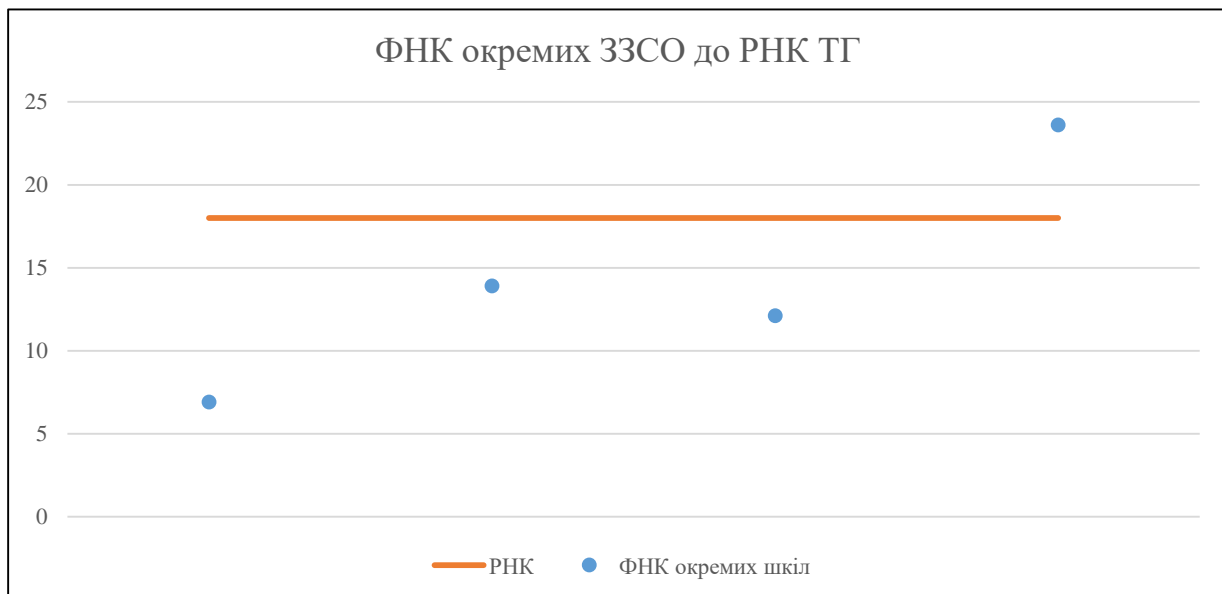
	ЗЗСО		Учні		ФНК
	кількість	відсоток	кількість	відсоток	кількість
Звичайний ЗЗСО	2	50,0%	258	31,0%	12,9
Опорний ЗЗСО	1	25,0%	520	62,4%	23,6
Філія ЗЗСО	1	25,0%	55	6,6%	6,9
Загалом	4	100,0%	833	100,0%	16,7

Філії на один опорний ЗЗСО 

1,0
-----

	ЗЗСО		Учні		ФНК
	кількість	відсоток	кількість	відсоток	кількість
<b>ЗЗСО крім спеціальних та НРЦ</b>					
ЗЗСО з ФНК більш ніж 19 (РНК + 1)	1	25,0%	520	62,4%	23,6
ЗЗСО з ФНК від 17 до 19					
ЗЗСО з ФНК менш ніж 17 (РНК - 1)	3	75,0%	313	37,6%	11,2
ЗЗСО без класів					
Загалом (крім спеціальних та НРЦ)	4	100,0%	833	100,0%	16,7

	ЗЗСО		Учні		ФНК
	кількість	відсоток	кількість	відсоток	кількість
Менше 20 учнів					
Від 20 до 50 учнів					
Від 50 до 100 учнів	1	25,0%	55	6,6%	6,9
Від 100 до 200 учнів	2	50,0%	258	31,0%	12,9
Від 200 до 300 учнів					
Від 300 до 400 учнів					
Від 400 до 600 учнів	1	25,0%	520	62,4%	23,6
Від 600 до 800 учнів					
Від 800 до 1000 учнів					
Від 1000 до 1500 учнів					
Більше 1500 учнів					
Загалом	4	100,0%	833	100,0%	16,7



На графіку школи упорядковані за збільшенням наповнюваності

**Перелік закладів загальної середньої освіти Миропільської селищної територіальної громади  
РНК = 18, ФНК = 16,66**

↑	ЗЗСО з ФНК більш ніж 19 (РНК + 1)
↔	ЗЗСО з ФНК від 17 до 19
↓	ЗЗСО з ФНК менш ніж 17 (РНК - 1)
—	ЗЗСО без класів

<b>ID в АІКОМ</b>	<b>Назва ЗЗСО</b>	<b>Факт. ступінь</b>	<b>Статус</b>	<b>ID в АІКОМ опорного ЗЗСО</b>	<b>Кількість учнів</b>	<b>з них за індивід. формою</b>	<b>Кількість класів</b>	<b>ФНК</b>	
15965	Миропільський ліцей	I-III	Опорна		520	1	22	23,6	↑
15966	Миропільська гімназія Житомирської області	I-II			125		9	13,9	↓
15974	ПЕЧАНІВСЬКИЙ ЛІЦЕЙ	I-III			133	1	11	12,1	↓
15981	"Колодяжненська гімназія"	I-II	Філія	15965	55	1	8	6,9	↓