



ІНФОРМАЦІЙНА ДОВІДКА ЩОДО РОЗРАХУНКУ ОБСЯГУ ОСВІТНЬОЇ СУБВЕНЦІЇ НА 2024 РІК

ДОВБИСЬКА ТГ

Базова інформація про засновника:

| | | | |
|---------------------------------|---|---|------|
| Засновник | Довбиська селищна територіальна громада | | |
| Код бюджету | 0651600000 | | |
| Область | Житомирська | Фактична наповнюваність класів | 21,6 |
| Тип | Селищна ТГ | Розрахункова наповнюваність класів | 20,0 |
| Площа (км ²) | 225,7 | Щільність учнів (учнів на км ²) | 4,5 |
| Населення (осіб, 2022) | 8 877 | Сільське населення (%) | 9,5 |
| Сільське населення (осіб, 2022) | 843 | | |

Підсумки розподілу субвенції на 2024 рік:

| | К-ть учнів (факт) | К-ть класів (факт) | Сума (тис. грн) | На учня (грн) | На клас (грн) |
|--|----------------------|-----------------------|--------------------|------------------|------------------|
| Учні комунальних ЗЗСО, з них у гірських населених пунктах | 1 014 0 | 47 | 22 774,7 | 22 460 | 484 567 |
| у тому числі поділ класів на групи | | | 1 422,2 | | |
| Учні спеціальних ЗЗСО (класів) з них у гірських населених пунктах | 0 0 | 0 | 0,0 | | |
| у тому числі поділ класів на групи | | | 0,0 | | |
| Учні НРЦ, з них у гірських населених пунктах | 0 0 | 35 | 0,0 | | |
| Учні класів з вечірньою формою | 0 | 0 | 0,0 | | |
| Вихованці інтернатів | 0 | | 0,0 | | |
| Вихованці спеціальних інтернатів | 0 | | 0,0 | | |
| Вихованці НРЦ | 0 | | 0,0 | | |
| Асистенти в інклюзивних класах | 13 | 10 | 1 931,4 | 148 571 | 193 143 |
| Учні ЗП(П-Т)О | 0 | 0 | 0,0 | | |
| Студенти ЗФПО і коледжів | 0 | | | | |
| Інклюзивно-ресурсні центри | 0 ІРЦ | | 0,0 | | |
| Учні приватних ЗЗСО | 0 | 0 | 0,0 | | |
| Простій: немає вчителів на простой | | | 0,0 | | |
| Простій: немає ІРЦ на простой | | | 0,0 | | |
| Довбиська ТГ | 1 014 | 82 | 24 706,1 | | |

Детальний розрахунок обсягу освітньої субвенції для Довбиської селищної територіальної громади

Коефіцієнти, що застосовуються для Довбиської селищної територіальної громади

| | |
|--|-------|
| Розрахункова наповнюваність класів | 20,0 |
| Коефіцієнт Кіпп для денних ЗЗСО | 0,230 |
| Розподіл на одного учня для педагогічних працівників, які не проводять уроки (денні ЗЗСО), грн | 2 647 |
| Коефіцієнт Кіпп для вечірньої форми здобуття освіти | 0,230 |
| Розподіл на одного учня для педагогічних працівників, які не проводять уроки (вечірні ЗЗСО), грн | 2 647 |
| Коефіцієнт поділу класів на групи при вивченні окремих предметів для учнів групи I | 1,075 |
| Коефіцієнт поділу класів на групи при вивченні окремих предметів для учнів групи II | 1,047 |
| Коефіцієнт скорочення | 0,89 |

Коефіцієнти та нормативи для всіх засновників шкіл

| | |
|---|----------|
| Норматив бюджетної забезпеченості (грн) | 11 510,4 |
| Річна заробітна плата вчителів з нарахуваннями (тис. грн) | 247,7 |
| Річна заробітна плата асистентів вчителів з нарахуваннями (тис. грн) | 217,0 |
| Річна заробітна плата педагогічних працівників ІРЦ з нарахуваннями (тис. грн) | 288,4 |
| Річна заробітна плата педагогічних працівників на простій (тис. грн) | 128,0 |
| Сума для ІРЦ (тис. грн) | 2 350,3 |
| Сума для ІРЦ на простій (тис. грн) | 1 272,9 |
| Розрахункова наповнюваність спеціальних класів (також приватних НРЦ) | 9 |
| Розрахункова наповнюваність класів НРЦ | 6 |
| Коефіцієнт Кіпп для приватних ЗЗСО, грн | 0,23 |

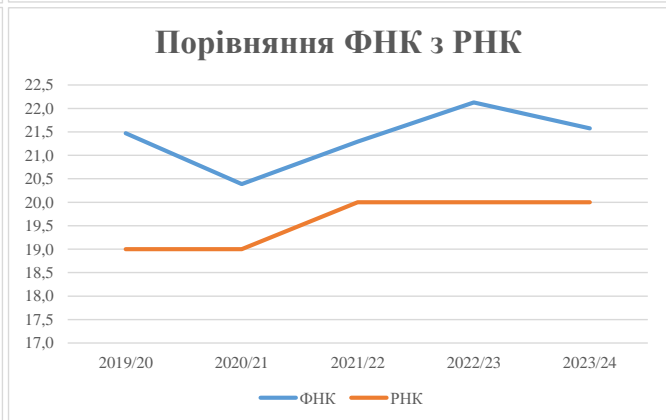
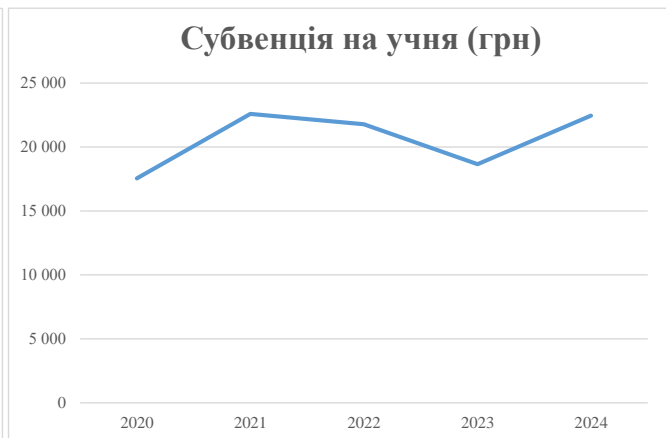
| Рівень освіти/ Тип закладу | К-ть учнів | З них учнів гірських населених пунктах | Фактична к-ть класів | Розра- хункова напов- нюваність класу (групи) | Розра- хункова к-ть класів (груп) | К-ть годин навчального плану | К-ть необхідних годин у тиждень | К-ть ставок | Зарплати вчителів, тис. грн | Розподіл на одного учня, для педагогічних працівників, які не проводять уроки, грн | Зарплата педагогічного персоналу, що не проводить уроки, тис. грн | Зарплата разом (без надбавки за гірську місцевість, без поділу на групи), тис. грн | Коефіцієнт поділу класів на групи | К-ть ставок вчителів для поділу класів на групи | Зарплата персоналу, що проводить уроки у групах при поділі класів, тис. грн | Зарплата педагогічного персоналу разом (без надбавки за гірську місцевість), тис. грн | Відсоток учнів гірських ЗЗСО | Надбавка для гірської місцевості | Субвенція всього після застосування коефіцієнта 0,89, тис. грн | |
|---|---------------|---|----------------------------|--|---|------------------------------------|--|----------------|-----------------------------------|---|---|---|--|---|--|---|---------------------------------------|--|--|---------|
| Назва колонки | A | B | B | Г | Г | Д | Е | Є | Ж | З | И | І | І | Й | К | Л | М | Н | О | |
| Як розраховано | АКОМ | АКОМ | АКОМ | Формула | A / Г | Формула | Г * Д | Е / 18 | Є * 247,72 | Формула | A * 3 / 1000 | Ж + И | Формула - I | Є (сума ставок) * I | Й * 247,72 | I (сума зарплат) + К | Б / А (сума учнів) | 0,25 * М * Л | (Л+Н) * 0,89 | |
| Учні комунальних ЗЗСО | | | | | | | | | | | | | | | | | | | | |
| Початкова (1-4) | 358 | | 17 | 20,0 | 18 | 23 | 414 | 23,0 | 5 698 | 2 647 | 948 | 6 645 | | | | | | | | |
| Базова (5-9) | 508 | 0 | 23 | 20,0 | 26 | 32,7 | 850 | 47,2 | 11 701 | 2 647 | 1 345 | 13 046 | 0,075 | 6,5 | 1 598 | 25 590 | | | 22 774,7 | |
| Старша (10-11) | 148 | | 7 | 20,0 | 8 | 35,5 | 284 | 15,8 | 3 909 | 2 647 | 392 | 4 300 | | | | | | | | |
| Простий вчителів | 0 | | | | | | | | | | | | | | | | | | 0,0 | |
| Учні спеціальних класів, спеціальних шкіл | | | | | | | | | | | | | | | | | | | | |
| Початкова (1-4) | 0 | | 0 | 9 | 0 | 36 | | | | | | | | | | | | | | |
| Базова (5-9) | 0 | 0 | 0 | 9 | 0 | 36 | | | | | | | 0,047 | 0,0 | 0 | 0 | | | 0,0 | |
| Старша (10-11) | 0 | | 0 | 9 | 0 | 36 | | | | | | | | | | | | | | |
| Учні навчально-реабілітаційних центрів | | | | | | | | | | | | | | | | | | | | |
| Початкова (1-4) | 0 | | 0 | 6 | 0 | 36 | | | | 2 647 | | | | | | | | | | |
| Базова (5-9) | 0 | 0 | 0 | 6 | 0 | 36 | | | | 2 647 | | | 0,047 | 0,0 | 0 | 0 | | | 0,0 | |
| Старша (10-11) | 0 | | 0 | 6 | 0 | 36 | | | | 2 647 | | | | | | | | | | |
| Учні, які проживають в пансіонах (кількість ставок = кількість груп * 2) | | | | | | | | | | | | | | | | | | | | |
| Загальні пансіони | 0 | 0 | | 20 | 0 | | | | | | | | | | | | | | 0,0 | |
| Спеціальні пансіони | 0 | 0 | | 9 | 0 | | | | | | | | | | | | | | 0,0 | |
| НРЦ | 0 | 0 | | 6 | 0 | | | | | | | | | | | | | | 0,0 | |
| Інклюзивні класи | | | | | | | | | | | | | | | | | | | | |
| Інклюзивна | 13 | 0 | 10 | | 10 | | | 10,0 | 2 170 | | | 2 170 | | | | | | 0,0% | 0 | 1 931,4 |
| Учні класів з вечірньою формою здобуття освіти | | | | | | | | | | | | | | | | | | | | |
| Вечірня форма | 0 | 0 | 0 | 16 | | 23 | | | | | | | | | | | | | 0,0 | |
| Заклади професійної (професійно-технічної) освіти | | | | | | | | | | | | | | | | | | | | |
| ПТНЗ | 0 | 0 | 0 | 26 | | | | | | | | | | | | | | | 0,0 | |
| Разом | 1 014 | | 47 | | 52 | | 1 548 | 96,0 | 23 477 | | 2 684 | 26 162 | | | | | | | 24 706,1 | |

Історичні дані щодо учнів комунальних ЗЗСО Довбиської селищної територіальної громади

| Фактичні значення за навчальні роки | 2019/20 | 2020/21 | 2021/22 | 2022/23 | 2023/24 |
|-------------------------------------|---------|---------|---------|---------|---------|
| Кількість учнів ЗЗСО | 730 | 999 | 1 022 | 1 028 | 1 014 |
| ФНК | 21,5 | 20,4 | 21,3 | 22,1 | 21,6 |
| РНК | 19,0 | 19,0 | 20,0 | 20,0 | 20,0 |
| Кількість ЗЗСО | 3 | 3 | 3 | 3 | 3 |
| Середня наповнюваність ЗЗСО | 243 | 333 | 341 | 343 | 338 |

| Дані за бюджетні роки | 2020 | 2021 | 2022 | 2023 | 2024 |
|----------------------------|----------|----------|----------|----------|----------|
| Обсяг субвенції (тис. грн) | 12 811,5 | 22 569,0 | 22 256,9 | 19 185,0 | 22 774,7 |
| Субвенція на учня (грн) | 17 550 | 22 592 | 21 778 | 18 662 | 22 460 |

| Зміна за роками | 2020/21 | 2021/22 | 2022/23 | 2023/24 |
|-----------------------|---------|---------|---------|---------|
| Учні (%) | 36,8% | 2,3% | 0,6% | -1,4% |
| Субвенція (%) | 76,2% | -1,4% | -13,8% | 18,7% |
| Субвенція на учня (%) | 28,7% | -3,6% | -14,3% | 20,3% |
| ФНК | -1,08 | 0,90 | 0,84 | -0,55 |



Мережа ЗЗСО Довбиської селищної територіальної громади

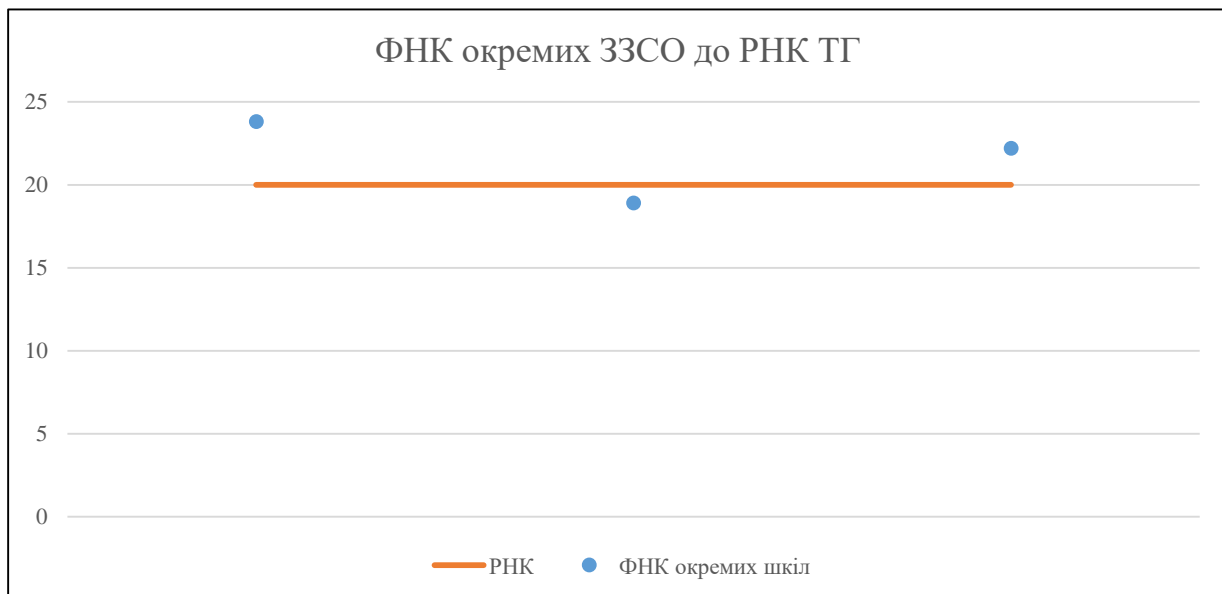
| | ЗЗСО | | Учні | | ФНК |
|----------------|-----------|----------|-----------|----------|------|
| | кількість | відсоток | кількість | відсоток | |
| Звичайний ЗЗСО | 2 | 66,7% | 750 | 74,0% | 22,7 |
| Опорний ЗЗСО | 1 | 33,3% | 264 | 26,0% | 18,9 |
| Філія ЗЗСО | | | | | |
| Загалом | 3 | 100,0% | 1 014 | 100,0% | 21,6 |

Філії на один опорний ЗЗСО

| |
|-----|
| 0,0 |
|-----|

| | ЗЗСО | | Учні | | ФНК |
|-------------------------------------|-----------|----------|-----------|----------|------|
| | кількість | відсоток | кількість | відсоток | |
| ЗЗСО крім спеціальних та НРЦ | | | | | |
| ЗЗСО з ФНК більш ніж 21 (РНК + 1) | 2 | 66,7% | 750 | 74,0% | 22,7 |
| ЗЗСО з ФНК від 19 до 21 | | | | | |
| ЗЗСО з ФНК менш ніж 19 (РНК - 1) | 1 | 33,3% | 264 | 26,0% | 18,9 |
| ЗЗСО без класів | | | | | |
| Загалом (крім спеціальних та НРЦ) | 3 | 100,0% | 1 014 | 100,0% | 21,6 |

| | ЗЗСО | | Учні | | ФНК |
|------------------------|-----------|----------|-----------|----------|------|
| | кількість | відсоток | кількість | відсоток | |
| Менше 20 учнів | | | | | |
| Від 20 до 50 учнів | | | | | |
| Від 50 до 100 учнів | | | | | |
| Від 100 до 200 учнів | | | | | |
| Від 200 до 300 учнів | 2 | 66,7% | 526 | 51,9% | 21,0 |
| Від 300 до 400 учнів | | | | | |
| Від 400 до 600 учнів | 1 | 33,3% | 488 | 48,1% | 22,2 |
| Від 600 до 800 учнів | | | | | |
| Від 800 до 1000 учнів | | | | | |
| Від 1000 до 1500 учнів | | | | | |
| Більше 1500 учнів | | | | | |
| Загалом | 3 | 100,0% | 1 014 | 100,0% | 21,6 |



На графіку школи упорядковані за збільшенням наповнюваності

**Перелік закладів загальної середньої освіти Довбиської селищної територіальної громади
РНК = 20, ФНК = 21,57**

| | |
|---|-----------------------------------|
| ↑ | ЗЗСО з ФНК більш ніж 21 (РНК + 1) |
| ↔ | ЗЗСО з ФНК від 19 до 21 |
| ↓ | ЗЗСО з ФНК менш ніж 19 (РНК - 1) |
| — | ЗЗСО без класів |

| ІД в АІКОМ | Назва ЗЗСО | Факт. ступінь | Статус | ІД в АІКОМ опорного ЗЗСО | Кількість учнів | з них за індивід. формою | Кількість класів | ФНК | |
|------------|---|---------------|--------|--------------------------|-----------------|--------------------------|------------------|------|---|
| 15581 | Мар'янівський ліцей | I-III | | | 262 | | 11 | 23,8 | ↑ |
| 15579 | Довбиський ліцей | I-III | | | 488 | | 22 | 22,2 | ↑ |
| 15580 | Кам'янобрідський ліцей імені В'ячеслава Чорновола | I-III | Опорна | | 264 | | 14 | 18,9 | ↓ |