



ІНФОРМАЦІЙНА ДОВІДКА ЩОДО РОЗРАХУНКУ ОБСЯГУ ОСВІТНЬОЇ СУБВЕНЦІЇ НА 2024 РІК

БРУСИЛІВСЬКА ТГ

Базова інформація про засновника:

| | | | |
|---------------------------------|--|---|------|
| Засновник | Брусилівська селищна територіальна громада | | |
| Код бюджету | 0651400000 | | |
| Область | Житомирська | Фактична наповнюваність класів | 13,2 |
| Тип | Селищна ТГ | Розрахункова наповнюваність класів | 14,0 |
| Площа (км ²) | 626,1 | Щільність учнів (учнів на км ²) | 2,7 |
| Населення (осіб, 2022) | 14 272 | Сільське населення (%) | 67,0 |
| Сільське населення (осіб, 2022) | 9 565 | | |

Підсумки розподілу субвенції на 2024 рік:

| | К-ть учнів (факт) | К-ть класів (факт) | Сума (тис. грн) | На учня (грн) | На клас (грн) |
|--|----------------------|-----------------------|--------------------|------------------|------------------|
| Учні комунальних ЗЗСО, з них у гірських населених пунктах | 1 676 0 | 127 | 52 615,0 | 31 393 | 414 291 |
| у тому числі поділ класів на групи | | | 741,7 | | |
| Учні спеціальних ЗЗСО (класів) з них у гірських населених пунктах | 0 0 | 0 | 0,0 | | |
| у тому числі поділ класів на групи | | | 0,0 | | |
| Учні НРЦ, з них у гірських населених пунктах | 0 0 | 35 | 0,0 | | |
| Учні класів з вечірньою формою | 0 | 0 | 0,0 | | |
| Вихованці інтернатів | 0 | | 0,0 | | |
| Вихованці спеціальних інтернатів | 0 | | 0,0 | | |
| Вихованці НРЦ | 0 | | 0,0 | | |
| Асистенти в інклюзивних класах | 39 | 29 | 5 601,1 | 143 619 | 193 143 |
| Учні ЗП(П-Т)О | 0 | 0 | 0,0 | | |
| Студенти ЗФПО і коледжів | 0 | | | | |
| Інклюзивно-ресурсні центри | 0 ІРЦ | | 0,0 | | |
| Учні приватних ЗЗСО | 0 | 0 | 0,0 | | |
| Простій: немає вчителів на простой | | | 0,0 | | |
| Простій: немає ІРЦ на простой | | | 0,0 | | |
| Брусилівська ТГ | 1 676 | 162 | 58 216,1 | | |

Детальний розрахунок обсягу освітньої субвенції для Брусилівської селищної територіальної громади

Коефіцієнти, що застосовуються для Брусилівської селищної територіальної громади

| | |
|--|-------|
| Розрахункова наповненість класів | 14,0 |
| Коефіцієнт Кіпп для денних ЗЗСО | 0,480 |
| Розподіл на одного учня для педагогічних працівників, які не проводять уроки (денні ЗЗСО), грн | 5 525 |
| Коефіцієнт Кіпп для вечірньої форми здобуття освіти | 0,480 |
| Розподіл на одного учня для педагогічних працівників, які не проводять уроки (вечірні ЗЗСО), грн | 5 525 |
| Коефіцієнт поділу класів на групи при вивченні окремих предметів для учнів групи І | 1,017 |
| Коефіцієнт поділу класів на групи при вивченні окремих предметів для учнів групи ІІ | 1,047 |
| Коефіцієнт скорочення | 0,89 |

Коефіцієнти та нормативи для всіх засновників шкіл

| | |
|---|----------|
| Норматив бюджетної забезпеченості (грн) | 11 510,4 |
| Річна заробітна плата вчителів з нарахуваннями (тис. грн) | 247,7 |
| Річна заробітна плата асистентів вчителів з нарахуваннями (тис. грн) | 217,0 |
| Річна заробітна плата педагогічних працівників ІРЦ з нарахуваннями (тис. грн) | 288,4 |
| Річна заробітна плата педагогічних працівників на простоті (тис. грн) | 128,0 |
| Сума для ІРЦ (тис. грн) | 2 350,3 |
| Сума для ІРЦ на простоті (тис. грн) | 1 272,9 |
| Розрахункова наповненість спеціальних класів (також приватних НРЦ) | 9 |
| Розрахункова наповненість класів НРЦ | 6 |
| Коефіцієнт Кіпп для приватних ЗЗСО, грн | 0,23 |

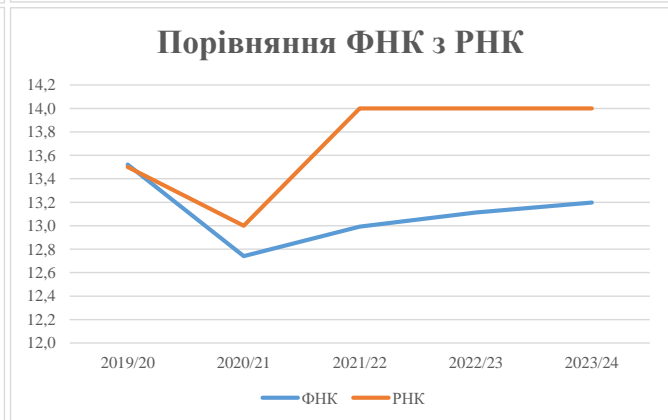
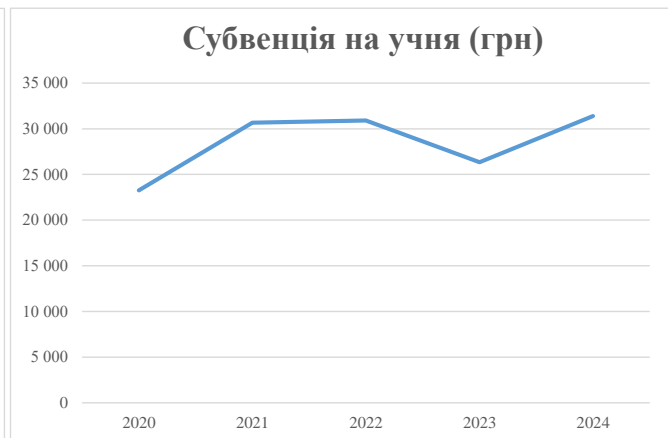
| Рівень освіти/ Тип закладу | К-ть учнів | З них учнів гірських населених пунктах | Фактична к-ть класів | Розра- хункова напов- неність класів (групи) | Розра- хункова к-ть класів (груп) | К-ть годин навчального плану | К-ть необхідних годин у тиждень | К-ть ставок | Зарплати вчителів, тис. грн | Розподіл на одного учня, для педагогічних працівників, які не проводять уроки, грн | Зарплата педагогічного персоналу, що не проводить уроки, тис. грн | Зарплата разом (без надбавки за гірську місцевість, без поділу на групи), тис. грн | Коефіцієнт поділу класів на групи | К-ть ставок вчителів для поділу класів на групи | Зарплата персоналу, що проводить уроки у групах при поділі класів, тис. грн | Зарплата педагогічного персоналу разом (без надбавки за гірську місцевість), тис. грн | Відсоток учнів гірських ЗЗСО | Надбавка для гірської місцевості | Субвенція всього після застосування коефіцієнта 0,89, тис. грн |
|---|---------------|---|----------------------------|---|---|------------------------------------|--|----------------|-----------------------------------|---|---|---|--|---|--|---|---------------------------------------|--|--|
| Назва колонки | А | Б | В | Г | Г | Д | Е | Є | Ж | З | И | І | І | Й | К | Л | М | Н | О |
| Як розраховано | АКОМ | АКОМ | АКОМ | Формула | А / Г | Формула | Г * Д | Е / 18 | Є * 247,72 | Формула | А * 3 / 1000 | Ж + И | Формула - І | Є (сума ставок) * І | Й * 247,72 | І (сума зарплат) / К | Б / А (сума учнів) | 0,25 * М * Л | (Л+Н) * 0,89 |
| Учні комунальних ЗЗСО | | | | | | | | | | | | | | | | | | | |
| Початкова (1-4) | 626 | | 55 | 14,0 | 45 | 23 | 1 035 | 57,5 | 14 244 | 5 525 | 3 459 | 17 703 | | | | | | | |
| Базова (5-9) | 847 | 0 | 64 | 14,0 | 61 | 32,7 | 1 995 | 110,8 | 27 452 | 5 525 | 4 680 | 32 132 | 0,017 | 3,4 | 833 | 59 118 | | | 52 615,0 |
| Старша (10-11) | 203 | | 8 | 14,0 | 15 | 35,5 | 533 | 29,6 | 7 329 | 5 525 | 1 122 | 8 450 | | | | | | | |
| Простий вчителів | 0 | | | | | | | | | | | | | | | | | | 0,0 |
| Учні спеціальних класів, спеціальних шкіл | | | | | | | | | | | | | | | | | | | |
| Початкова (1-4) | 0 | | 0 | 9 | 0 | 36 | | | | | | | | | | | | | |
| Базова (5-9) | 0 | 0 | 0 | 9 | 0 | 36 | | | | | | | 0,047 | 0,0 | 0 | 0 | | | 0,0 |
| Старша (10-11) | 0 | | 0 | 9 | 0 | 36 | | | | | | | | | | | | | |
| Учні навчально-реабілітаційних центрів | | | | | | | | | | | | | | | | | | | |
| Початкова (1-4) | 0 | | 0 | 6 | 0 | 36 | | | | 5 525 | | | | | | | | | |
| Базова (5-9) | 0 | 0 | 0 | 6 | 0 | 36 | | | | 5 525 | | | 0,047 | 0,0 | 0 | 0 | | | 0,0 |
| Старша (10-11) | 0 | | 0 | 6 | 0 | 36 | | | | 5 525 | | | | | | | | | |
| Учні, які проживають в пансіонах (кількість ставок = кількість груп * 2) | | | | | | | | | | | | | | | | | | | |
| Загальні пансіони | 0 | 0 | | 20 | 0 | | | | | | | | | | | | | | 0,0 |
| Спеціальні пансіони | 0 | 0 | | 9 | 0 | | | | | | | | | | | | | | 0,0 |
| НРЦ | 0 | 0 | | 6 | 0 | | | | | | | | | | | | | | 0,0 |
| Інклюзивні класи | | | | | | | | | | | | | | | | | | | |
| Інклюзивна | 39 | 0 | 29 | | 29 | | | 29,0 | 6 293 | | | 6 293 | | | | | 0,0% | 0 | 5 601,1 |
| Учні класів з вечірньою формою здобуття освіти | | | | | | | | | | | | | | | | | | | |
| Вечірня форма | 0 | 0 | 0 | 16 | | 23 | | | | | | | | | | | | | 0,0 |
| Заклади професійної (професійно-технічної) освіти | | | | | | | | | | | | | | | | | | | |
| ПТНЗ | 0 | 0 | 0 | 26 | | | | | | | | | | | | | | | 0,0 |
| Разом | 1 676 | | 127 | | 121 | | | 3 562 | 226,9 | 55 318 | | 9 260 | 64 578 | | | | | | 58 216,1 |

Історичні дані щодо учнів комунальних ЗЗСО Брусилівської селищної територіальної громади

| Фактичні значення за навчальні роки | 2019/20 | 2020/21 | 2021/22 | 2022/23 | 2023/24 |
|-------------------------------------|---------|---------|---------|---------|---------|
| Кількість учнів ЗЗСО | 1 582 | 1 720 | 1 715 | 1 719 | 1 676 |
| ФНК | 13,5 | 12,7 | 13,0 | 13,1 | 13,2 |
| РНК | 13,5 | 13,0 | 14,0 | 14,0 | 14,0 |
| Кількість ЗЗСО | 12 | 12 | 12 | 12 | 12 |
| Середня наповнюваність ЗЗСО | 132 | 143 | 143 | 143 | 140 |

| Дані за бюджетні роки | 2020 | 2021 | 2022 | 2023 | 2024 |
|----------------------------|----------|----------|----------|----------|----------|
| Обсяг субвенції (тис. грн) | 36 795,5 | 52 750,6 | 53 006,2 | 45 256,4 | 52 615,0 |
| Субвенція на учня (грн) | 23 259 | 30 669 | 30 907 | 26 327 | 31 393 |

| Зміна за роками | 2020/21 | 2021/22 | 2022/23 | 2023/24 |
|-----------------------|---------|---------|---------|---------|
| Учні (%) | 8,7% | -0,3% | 0,2% | -2,5% |
| Субвенція (%) | 43,4% | 0,5% | -14,6% | 16,3% |
| Субвенція на учня (%) | 31,9% | 0,8% | -14,8% | 19,2% |
| ФНК | -0,78 | 0,25 | 0,12 | 0,08 |



Мережа ЗЗСО Брусилівської селищної територіальної громади

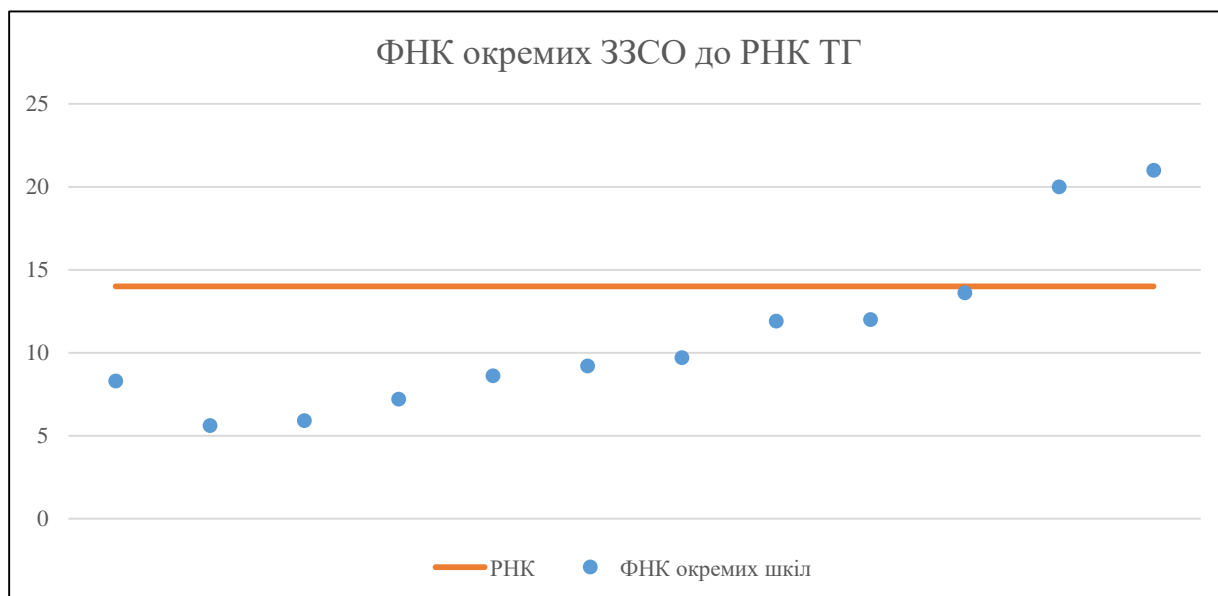
| | ЗЗСО | | Учні | | ФНК |
|----------------|-----------|----------|-----------|----------|-----------|
| | кількість | відсоток | кількість | відсоток | кількість |
| Звичайний ЗЗСО | 10 | 83,3% | 774 | 46,2% | 9,3 |
| Опорний ЗЗСО | 2 | 16,7% | 902 | 53,8% | 20,5 |
| Філія ЗЗСО | | | | | |
| Загалом | 12 | 100,0% | 1 676 | 100,0% | 13,2 |

Філії на один опорний ЗЗСО

| |
|-----|
| 0,0 |
|-----|

| | ЗЗСО | | Учні | | ФНК |
|-------------------------------------|-----------|----------|-----------|----------|-----------|
| | кількість | відсоток | кількість | відсоток | кількість |
| ЗЗСО крім спеціальних та НРЦ | | | | | |
| ЗЗСО з ФНК більш ніж 15 (РНК + 1) | 2 | 16,7% | 902 | 53,8% | 20,5 |
| ЗЗСО з ФНК від 13 до 15 | 1 | 8,3% | 122 | 7,3% | 13,6 |
| ЗЗСО з ФНК менш ніж 13 (РНК - 1) | 9 | 75,0% | 652 | 38,9% | 8,8 |
| ЗЗСО без класів | | | | | |
| Загалом (крім спеціальних та НРЦ) | 12 | 100,0% | 1 676 | 100,0% | 13,2 |

| | ЗЗСО | | Учні | | ФНК |
|------------------------|-----------|----------|-----------|----------|-----------|
| | кількість | відсоток | кількість | відсоток | кількість |
| Менше 20 учнів | | | | | |
| Від 20 до 50 учнів | 2 | 16,7% | 72 | 4,3% | 6,5 |
| Від 50 до 100 учнів | 5 | 41,7% | 365 | 21,8% | 8,1 |
| Від 100 до 200 учнів | 3 | 25,0% | 337 | 20,1% | 12,5 |
| Від 200 до 300 учнів | | | | | |
| Від 300 до 400 учнів | | | | | |
| Від 400 до 600 учнів | 2 | 16,7% | 902 | 53,8% | 20,5 |
| Від 600 до 800 учнів | | | | | |
| Від 800 до 1000 учнів | | | | | |
| Від 1000 до 1500 учнів | | | | | |
| Більше 1500 учнів | | | | | |
| Загалом | 12 | 100,0% | 1 676 | 100,0% | 13,2 |



На графіку школи упорядковані за збільшенням наповнюваності

**Перелік закладів загальної середньої освіти Брусилівської селищної територіальної громади
РНК = 14, ФНК = 13,19**

| | |
|---|-----------------------------------|
| ↑ | ЗЗСО з ФНК більш ніж 15 (РНК + 1) |
| ↔ | ЗЗСО з ФНК від 13 до 15 |
| ↓ | ЗЗСО з ФНК менш ніж 13 (РНК - 1) |
| — | ЗЗСО без класів |

| ID в АІКОМ | Назва ЗЗСО | Факт. ступінь | Статус | ID в АІКОМ опорного ЗЗСО | Кількість учнів | з них за індивід. формою | Кількість класів | ФНК | |
|------------|---|---------------|--------|--------------------------|-----------------|--------------------------|------------------|------|---|
| 15624 | Брусилівський ліцей №1 ім. І.І. Огієнка | I-III | Опорна | | 463 | 26 | 22 | 21 | ↑ |
| 15625 | Брусилівський ліцей імені Г.О.Готовчиця | I-III | Опорна | | 439 | 35 | 22 | 20 | ↑ |
| 15635 | Хомутецька гімназія | I-II | | | 122 | | 9 | 13,6 | ↔ |
| 15632 | Приворотська гімназія | I-II | | | 108 | 1 | 9 | 12 | ↓ |
| 15629 | Морозівська гімназія | I-II | | | 107 | 10 | 9 | 11,9 | ↓ |
| 15627 | Водотіївська гімназія | I-II | | | 87 | 1 | 9 | 9,7 | ↓ |
| 15634 | Ставищенська гімназія Брусилівської селищної ради | I-II | | | 83 | 10 | 9 | 9,2 | ↓ |
| 15633 | Соловійвська гімназія | I-II | | | 77 | 6 | 9 | 8,6 | ↓ |
| 15639 | Йосипівська початкова школа | I | | | 33 | 4 | 4 | 8,3 | ↓ |
| 15628 | Лазарівська гімназія | I-II | | | 65 | | 9 | 7,2 | ↓ |
| 15626 | Биківська гімназія | I-II | | | 53 | | 9 | 5,9 | ↓ |
| 15631 | Осівецька гімназія Брусилівської селищної ради | I-II | | | 39 | 4 | 7 | 5,6 | ↓ |