



ІНФОРМАЦІЙНА ДОВІДКА ЩОДО РОЗРАХУНКУ ОБСЯГУ ОСВІТНЬОЇ СУБВЕНЦІЇ НА 2024 РІК

ОЛЕВСЬКА ТГ

Базова інформація про засновника:

Засновник	Олевська міська територіальна громада		
Код бюджету	0651300000		
Область	Житомирська	Фактична наповнюваність класів	13,8
Тип	Міська ТГ	Розрахункова наповнюваність класів	14,0
Площа (км ²)	2 148,2	Щільність учнів (учнів на км ²)	2,3
Населення (осіб, 2022)	34 587	Сільське населення (%)	67,1
Сільське населення (осіб, 2022)	23 221		

Підсумки розподілу субвенції на 2024 рік:

	К-ть учнів (факт)	К-ть класів (факт)	Сума (тис. грн)	На учня (грн)	На клас (грн)
Учні комунальних ЗЗСО, з них у гірських населених пунктах	4 923 0	358	153 615,2	31 204	429 093
у тому числі поділ класів на групи			2 163,2		
Учні спеціальних ЗЗСО (класів) з них у гірських населених пунктах	0 0	0	0,0		
у тому числі поділ класів на групи			0,0		
Учні НРЦ, з них у гірських населених пунктах	0 0	35	0,0		
Учні класів з вечірньою формою	0	0	0,0		
Вихованці інтернатів	0		0,0		
Вихованці спеціальних інтернатів	0		0,0		
Вихованці НРЦ	0		0,0		
Асистенти в інклюзивних класах	65	57	10 429,7	160 457	182 978
Учні ЗП(П-Т)О	0	0	0,0		
Студенти ЗФПО і коледжів	0				
Інклюзивно-ресурсні центри	0 ІРЦ		0,0		
Учні приватних ЗЗСО	0	0	0,0		
Простій: немає вчителів на простой			0,0		
Простій: немає ІРЦ на простой			0,0		
Олевська ТГ	4 923	393	164 044,9		

Детальний розрахунок обсягу освітньої субвенції для Олевської міської територіальної громади

Коефіцієнти, що застосовуються для Олевської міської територіальної громади

Розрахунок наповнюваність класів	14,0
Коефіцієнт Кіпп для денних ЗЗСО	0,480
Розподіл на одного учня для педагогічних працівників, які не проводять уроки (денні ЗЗСО), грн	5 525
Коефіцієнт Кіпп для вечірньої форми здобуття освіти	0,480
Розподіл на одного учня для педагогічних працівників, які не проводять уроки (вечірні ЗЗСО), грн	5 525
Коефіцієнт поділу класів на групи при вивченні окремих предметів для учнів групи І	1,017
Коефіцієнт поділу класів на групи при вивченні окремих предметів для учнів групи ІІ	1,047
Коефіцієнт скорочення	0,89

Коефіцієнти та нормативи для всіх засновників шкіл

Норматив бюджетної забезпеченості (грн)	11 510,4
Річна заробітна плата вчителів з нарахуваннями (тис. грн)	247,7
Річна заробітна плата асистентів вчителів з нарахуваннями (тис. грн)	217,0
Річна заробітна плата педагогічних працівників ІРЦ з нарахуваннями (тис. грн)	288,4
Річна заробітна плата педагогічних працівників на простій (тис. грн)	128,0
Сума для ІРЦ (тис. грн)	2 350,3
Сума для ІРЦ на простій (тис. грн)	1 272,9
Розрахунок наповнюваність спеціальних класів (також приватних НРЦ)	9
Розрахунок наповнюваність класів НРЦ	6
Коефіцієнт Кіпп для приватних ЗЗСО, грн	0,23

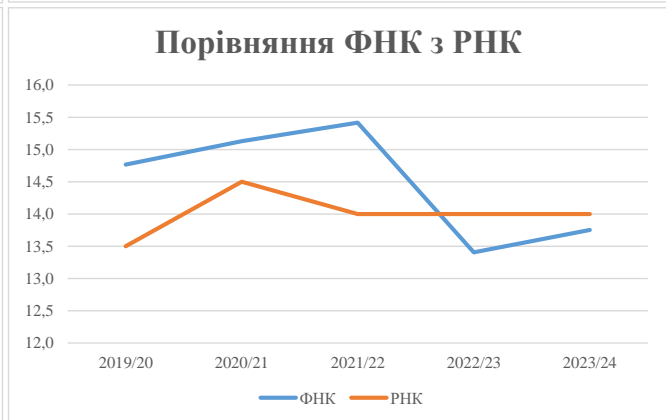
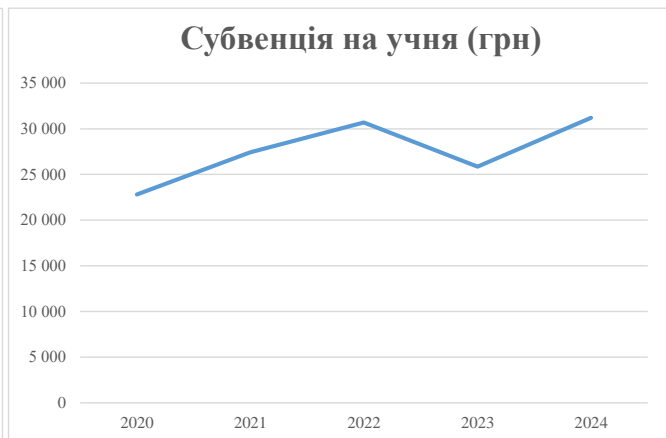
Рівень освіти/ Тип закладу	К-ть учнів	З них учнів гірських населених пунктах	Фактична к-ть класів	Розра- хункова напов- нюваність класу (групи)	Розра- хункова к-ть класів (груп)	К-ть годин навчального плану	К-ть необхідних годин у тиждень	К-ть ставок	Зарплати вчителів, тис. грн	Розподіл на одного учня, для педагогічних працівників, які не проводять уроки, грн	Зарплата педагогічного персоналу, що не проводить уроки, тис. грн	Зарплата разом (без надбавки за гірську місцевість, без поділу на групи), тис. грн	Коефіцієнт поділу класів на групи	К-ть ставок вчителів для поділу класів на групи	Зарплата персоналу, що проводить уроки у групах при поділі класів, тис. грн	Зарплата педагогічного персоналу разом (без надбавки за гірську місцевість), тис. грн	Відсоток учнів гірських ЗЗСО	Надбавка для гірської місцевості	Субвенція всього після застосування коефіцієнта 0,89, тис. грн
Назва колонки	А	Б	В	Г	Г	Д	Е	Є	Ж	З	И	І	І	Й	К	Л	М	Н	О
Як розраховано	АКОМ	АКОМ	АКОМ	Формула	А / Г	Формула	Г * Д	Е / 18	Є * 247,72	Формула	А * 3 / 1000	Ж + И	Формула - І	Є (сума ставок) * І	Й * 247,72	І (сума зарплат) / К	Б / А (сума учнів)	0,25 * М * Л	(І+Н) * 0,89
Учні комунальних ЗЗСО																			
Початкова (1-4)	1 815		147	14,0	130	23	2 990	166,1	41 150	5 525	10 028	51 178							
Базова (5-9)	2 587	0	173	14,0	185	32,7	6 050	336,1	83 256	5 525	14 293	97 549	0,017	9,8	2 431	172 601			153 615,2
Старша (10-11)	521		38	14,0	38	35,5	1 349	74,9	18 566	5 525	2 879	21 444							
Простий вчителів	0																		0,0
Учні спеціальних класів, спеціальних шкіл																			
Початкова (1-4)	0		0		9	0	36												
Базова (5-9)	0	0	0		9	0	36						0,047	0,0	0	0			0,0
Старша (10-11)	0		0		9	0	36												
Учні навчально-реабілітаційних центрів																			
Початкова (1-4)	0		0		6	0	36			5 525									
Базова (5-9)	0	0	0		6	0	36			5 525			0,047	0,0	0	0			0,0
Старша (10-11)	0		0		6	0	36			5 525									
Учні, які проживають в пансіонах (кількість ставок = кількість груп * 2)																			
Загальні пансіони	0	0		20	0														0,0
Спеціальні пансіони	0				9	0													0,0
НРЦ	0	0		6	0														0,0
Інклюзивні класи																			
Інклюзивна	65	0	57		54			54,0	11 719			11 719					0,0%	0	10 429,7
Учні класів з вечірньою формою здобуття освіти																			
Вечірня форма	0		0		16		23												0,0
Заклади професійної (професійно-технічної) освіти																			
ПТНЗ	0		0		26														0,0
Разом	4 923		358		353		10 389	631,1	154 690		27 200	181 890							164 044,9

Історичні дані щодо учнів комунальних ЗЗСО Олевської міської територіальної громади

Фактичні значення за навчальні роки	2019/20	2020/21	2021/22	2022/23	2023/24
Кількість учнів ЗЗСО	4 445	4 947	4 933	4 958	4 923
ФНК	14,8	15,1	15,4	13,4	13,8
РНК	13,5	14,5	14,0	14,0	14,0
Кількість ЗЗСО	36	36	35	35	33
Середня наповнюваність ЗЗСО	123	137	141	142	149

Дані за бюджетні роки	2020	2021	2022	2023	2024
Обсяг субвенції (тис. грн)	101 375,9	135 661,9	151 334,9	128 193,7	153 615,2
Субвенція на учня (грн)	22 807	27 423	30 678	25 856	31 204

Зміна за роками	2020/21	2021/22	2022/23	2023/24
Учні (%)	11,3%	-0,3%	0,5%	-0,7%
Субвенція (%)	33,8%	11,6%	-15,3%	19,8%
Субвенція на учня (%)	20,2%	11,9%	-15,7%	20,7%
ФНК	0,36	0,29	-2,01	0,35



Мережа ЗЗСО Олевської міської територіальної громади

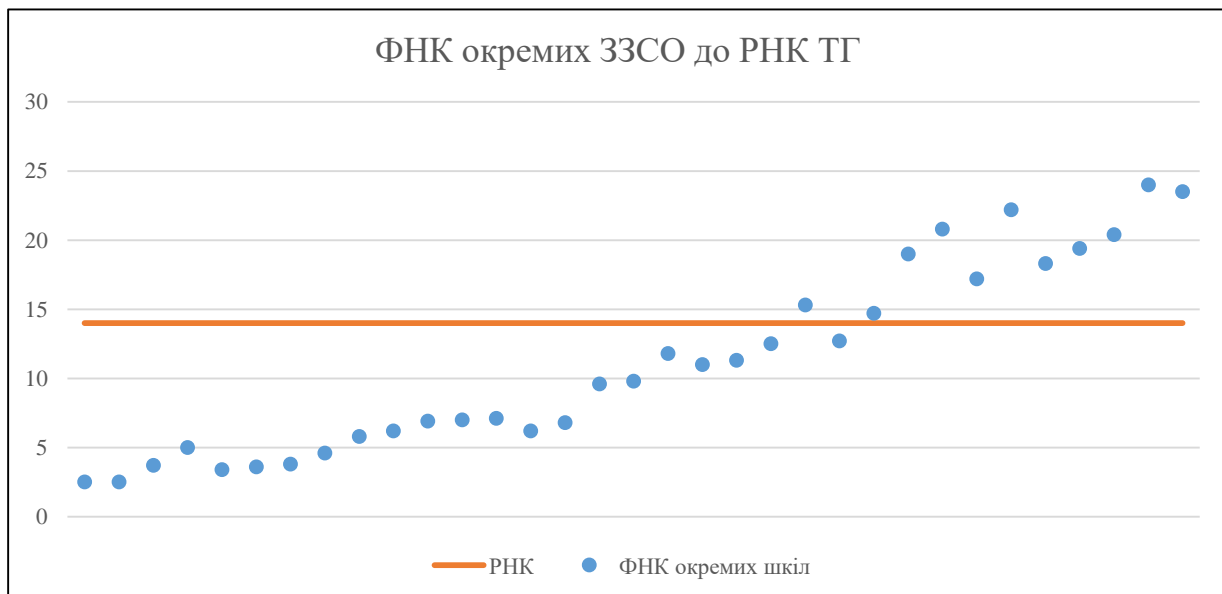
	ЗЗСО		Учні		ФНК
	кількість	відсоток	кількість	відсоток	
Звичайний ЗЗСО	25	75,8%	3 693	75,0%	13,0
Опорний ЗЗСО	3	9,1%	1 157	23,5%	21,8
Філія ЗЗСО	5	15,2%	73	1,5%	3,3
Загалом	33	100,0%	4 923	100,0%	13,8

Філії на один опорний ЗЗСО

1,7

	ЗЗСО		Учні		ФНК
	кількість	відсоток	кількість	відсоток	
ЗЗСО крім спеціальних та НРЦ					
ЗЗСО з ФНК більш ніж 15 (РНК + 1)	10	30,3%	3 334	67,7%	20,7
ЗЗСО з ФНК від 13 до 15	1	3,0%	162	3,3%	14,7
ЗЗСО з ФНК менш ніж 13 (РНК - 1)	22	66,7%	1 427	29,0%	7,7
ЗЗСО без класів					
Загалом (крім спеціальних та НРЦ)	33	100,0%	4 923	100,0%	13,8

	ЗЗСО		Учні		ФНК
	кількість	відсоток	кількість	відсоток	
Менше 20 учнів	4	12,1%	46	0,9%	3,3
Від 20 до 50 учнів	4	12,1%	127	2,6%	3,8
Від 50 до 100 учнів	9	27,3%	614	12,5%	7,2
Від 100 до 200 учнів	7	21,2%	940	19,1%	12,7
Від 200 до 300 учнів	5	15,2%	1 216	24,7%	19,3
Від 300 до 400 учнів	2	6,1%	676	13,7%	19,9
Від 400 до 600 учнів	1	3,0%	599	12,2%	24,0
Від 600 до 800 учнів	1	3,0%	705	14,3%	23,5
Від 800 до 1000 учнів					
Від 1000 до 1500 учнів					
Більше 1500 учнів					
Загалом	33	100,0%	4 923	100,0%	13,8



**Перелік закладів загальної середньої освіти Олевської міської територіальної громади
РНК = 14, ФНК = 13,75**

↑	ЗЗСО з ФНК більш ніж 15 (РНК + 1)
↔	ЗЗСО з ФНК від 13 до 15
↓	ЗЗСО з ФНК менш ніж 13 (РНК - 1)
—	ЗЗСО без класів

ІД в АІКОМ	Назва ЗЗСО	Факт. ступінь	Статус	ІД в АІКОМ опорного ЗЗСО	Кількість учнів	з них за індивід. формою	Кількість класів	ФНК	
16865	Олевський ліцей №3	I-III	Опорна		599		25	24	↑
16863	Олевський ліцей №1	I-III			705	3	30	23,5	↑
16872	Варварівський ліцей	I-III			244	70	11	22,2	↑
16877	Кишинський ліцей	I-III	Опорна		229	1	11	20,8	↑
16864	Олевський ліцей №2	I-III			347		17	20,4	↑
16882	ОНЗ БТЛ "Радовель"	I-III	Опорна		329		17	19,4	↑
16879	Копищенський ліцей	I-III			209		11	19	↑
16873	Жубровицький ліцей	I-III			293	1	16	18,3	↑
16880	Лопатицький ліцей	I-III			241	1	14	17,2	↑
16895	Суцанська гімназія	I-II			138		9	15,3	↑
16883	Тепеницький ліцей	I-III			162		11	14,7	↔
16881	Майданський ліцей	I-III			140		11	12,7	↓
16875	Зубковицький ліцей	I-III			137		11	12,5	↓
16876	Кам'янський ліцей	I-III			118		10	11,8	↓
16878	Покровський ліцей	I-III			124		11	11,3	↓
16884	Хочинський ліцей	I-III			121		11	11	↓
16896	Юрівська гімназія	I-II			88	1	9	9,8	↓
16885	Калинівська гімназія	I-II			86	2	9	9,6	↓
16888	Короцинська гімназія	I-II			64	1	9	7,1	↓
16887	Зольнянська гімназія	I-II			63		9	7	↓
16894	Стовпинська гімназія	I-II			62		9	6,9	↓
16874	Замисловицький ліцей	I-III			75		11	6,8	↓
16869	Новозерянський ліцей	I-III			68		11	6,2	↓
16889	Майдан-Копищенська гімназія	I-II			56		9	6,2	↓
16891	Перганська гімназія	I-II			52	7	9	5,8	↓
16904	Хмелівська початкова школа-філія	I	Філія	16865	15	4	3	5	↓
16866	Дружбівська гімназія	I-II			37	5	8	4,6	↓
16886	Журжевицька гімназія	I-II			34	5	9	3,8	↓
16901	Забороченська початкова школа-філія	I	Філія	16877	11		3	3,7	↓
16893	Сердоківська гімназія	I-II			29	8	8	3,6	↓
16892	Поясківська філія I-II ст.	I-II	Філія	16882	27	6	8	3,4	↓
16897	Андріївська початкова школа-філія	I	Філія	16865	10		4	2,5	↓
16899	Будківська початкова школа-філія	I	Філія	16865	10		4	2,5	↓