



ІНФОРМАЦІЙНА ДОВІДКА ЩОДО РОЗРАХУНКУ ОБСЯГУ ОСВІТНЬОЇ СУБВЕНЦІЇ НА 2024 РІК

КОРОСТИШІВСЬКА ТГ

Базова інформація про засновника:

Засновник	Коростишівська міська територіальна громада		
Код бюджету	0651200000		
Область	Житомирська	Фактична наповнюваність класів	22,4
Тип	Міська ТГ	Розрахункова наповнюваність класів	21,0
Площа (км ²)	431,1	Щільність учнів (учнів на км ²)	8,8
Населення (осіб, 2022)	29 737	Сільське населення (%)	17,6
Сільське населення (осіб, 2022)	5 247		

Підсумки розподілу субвенції на 2024 рік:

	К-ть учнів (факт)	К-ть класів (факт)	Сума (тис. грн)	На учня (грн)	На клас (грн)
Учні комунальних ЗЗСО, з них у гірських населених пунктах	3 814 0	170	79 163,8	20 756	465 669
у тому числі поділ класів на групи			4 896,1		
Учні спеціальних ЗЗСО (класів) з них у гірських населених пунктах	0 0	0	0,0		
у тому числі поділ класів на групи			0,0		
Учні НРЦ, з них у гірських населених пунктах	0 0	35	0,0		
Учні класів з вечірньою формою	0	0	0,0		
Вихованці інтернатів	0		0,0		
Вихованці спеціальних інтернатів	0		0,0		
Вихованці НРЦ	0		0,0		
Асистенти в інклюзивних класах	45	29	5 408,0	120 178	186 483
Учні ЗП(П-Т)О	0	0	0,0		
Студенти ЗФПО і коледжів	0				
Інклюзивно-ресурсні центри	0 ІРЦ		0,0		
Учні приватних ЗЗСО	0	0	0,0		
Простій: немає вчителів на простой			0,0		
Простій: немає ІРЦ на простой			0,0		
Коростишівська ТГ	3 814	205	84 571,8		

Детальний розрахунок обсягу освітньої субвенції для Коростишівської міської територіальної громади

Коефіцієнти, що застосовуються для Коростишівської міської територіальної громади

Розрахунок наповнюваність класів	21,0
Коефіцієнт Кіпп для денних ЗЗСО	0,230
Розподіл на одного учня для педагогічних працівників, які не проводять уроки (денні ЗЗСО), грн	2 647
Коефіцієнт Кіпп для вечірньої форми здобуття освіти	0,230
Розподіл на одного учня для педагогічних працівників, які не проводять уроки (вечірні ЗЗСО), грн	2 647
Коефіцієнт поділу класів на групи при вивченні окремих предметів для учнів групи І	1,075
Коефіцієнт поділу класів на групи при вивченні окремих предметів для учнів групи ІІ	1,047
Коефіцієнт скорочення	0,89

Коефіцієнти та нормативи для всіх засновників шкіл

Норматив бюджетної забезпеченості (грн)	11 510,4
Річна заробітна плата вчителів з нарахуваннями (тис. грн)	247,7
Річна заробітна плата асистентів вчителів з нарахуваннями (тис. грн)	217,0
Річна заробітна плата педагогічних працівників ІРЦ з нарахуваннями (тис. грн)	288,4
Річна заробітна плата педагогічних працівників на простій (тис. грн)	128,0
Сума для ІРЦ (тис. грн)	2 350,3
Сума для ІРЦ на простій (тис. грн)	1 272,9
Розрахунок наповнюваність спеціальних класів (також приватних НРЦ)	9
Розрахунок наповнюваність класів НРЦ	6
Коефіцієнт Кіпп для приватних ЗЗСО, грн	0,23

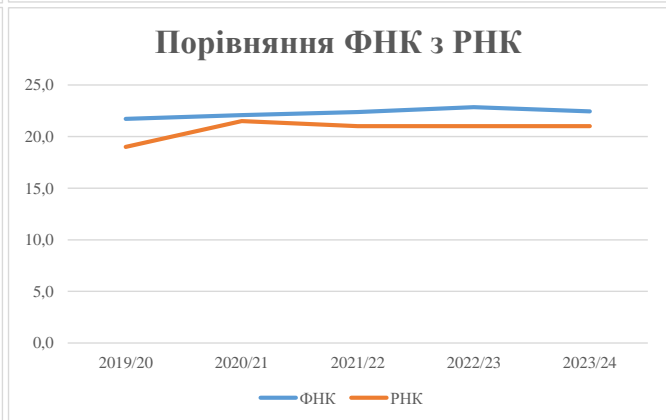
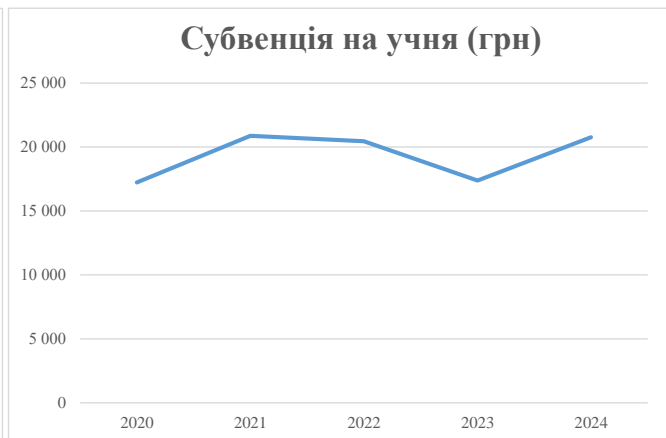
Рівень освіти/ Тип закладу	К-ть учнів	З них учнів гірських населених пунктах	Фактична к-ть класів	Розра- хункова напов- нюваність класу (групи)	Розра- хункова к-ть класів (груп)	К-ть годин навчального плану	К-ть необхідних годин у тиждень	К-ть ставок	Зарплати вчителів, тис. грн	Розподіл на одного учня, для педагогічних працівників, які не проводять уроки, грн	Зарплата педагогічного персоналу, що не проводить уроки, тис. грн	Зарплата разом (без надбавки за гірську місцевість, без поділу на групи), тис. грн	Коефіцієнт поділу класів на групи	К-ть ставок поділу класів на групи	Зарплата персоналу, що проводить уроки у групах при поділі класів, тис. грн	Зарплата педагогічного персоналу разом (без надбавки за гірську місцевість), тис. грн	Відсоток учнів гірських ЗЗСО	Надбавка для гірської місцевості	Субвенція всього після застосування коефіцієнта 0,89, тис. грн	
Назва колонки	A	B	B	Г	Г	Д	Е	Є	Ж	З	И	І	І	Й	К	Л	М	Н	О	
Як розраховано	АКОМ	АКОМ	АКОМ	Формула	A / Г	Формула	Г * Д	Е / І8	Є * 247,72	Формула	A * 3 / 1000	Ж + И	Формула - І	Є (сума ставок) * І	Й * 247,72	І (сума зарплат) / К	Б / А (сума учнів)	0,25 * М * Л	(І+Н) * 0,89	
Учні комунальних ЗЗСО																				
Початкова (1-4)	1 447			65	21,0	69	23	1 587	88,2	21 841		2 647		3 831	25 672					
Базова (5-9)	2 014	0		86	21,0	96	32,7	3 139	174,4	43 203		2 647		5 332	48 535	0,075	22,2	5 501	88 948	79 163,8
Старша (10-11)	353			19	21,0	17	35,5	604	33,5	8 306		2 647		935	9 240					
Простій вчителів	0																			0,0
Учні спеціальних класів, спеціальних шкіл																				
Початкова (1-4)	0			0	9	0	36													
Базова (5-9)	0	0		0	9	0	36						0,047	0,0	0		0			0,0
Старша (10-11)	0			0	9	0	36													
Учні навчально-реабілітаційних центрів																				
Початкова (1-4)	0			0	6	0	36					2 647								
Базова (5-9)	0	0		0	6	0	36					2 647		0,047	0,0	0		0		0,0
Старша (10-11)	0			0	6	0	36					2 647								
Учні, які проживають в пансіонах (кількість ставок = кількість груп * 2)																				
Загальні пансіони	0	0			20	0														0,0
Спеціальні пансіони	0	0			9	0														0,0
НРЦ	0	0			6	0														0,0
Інклюзивні класи																				
Інклюзивна	45	0		29		28			28,0	6 076				6 076				0,0%	0	5 408,0
Учні класів з вечірньою формою здобуття освіти																				
Вечірня форма	0	0		0	16		23													0,0
Заклади професійної (професійно-технічної) освіти																				
ПТНЗ	0	0		26																0,0
Разом	3 814			170		182			5 330	324,1	79 426			10 097	89 523					84 571,8

Історичні дані щодо учнів комунальних ЗЗСО Коростишівської міської територіальної громади

Фактичні значення за навчальні роки	2019/20	2020/21	2021/22	2022/23	2023/24
Кількість учнів ЗЗСО	3 887	3 951	3 961	3 948	3 814
ФНК	21,7	22,1	22,4	22,8	22,4
РНК	19,0	21,5	21,0	21,0	21,0
Кількість ЗЗСО	11	11	11	9	9
Середня наповнюваність ЗЗСО	353	359	360	439	424

Дані за бюджетні роки	2020	2021	2022	2023	2024
Обсяг субвенції (тис. грн)	66 978,7	82 489,3	81 032,0	68 585,1	79 163,8
Субвенція на учня (грн)	17 231	20 878	20 457	17 372	20 756

Зміна за роками	2020/21	2021/22	2022/23	2023/24
Учні (%)	1,6%	0,3%	-0,3%	-3,4%
Субвенція (%)	23,2%	-1,8%	-15,4%	15,4%
Субвенція на учня (%)	21,2%	-2,0%	-15,1%	19,5%
ФНК	0,36	0,31	0,47	-0,41



Мережа ЗЗСО Коростишівської міської територіальної громади

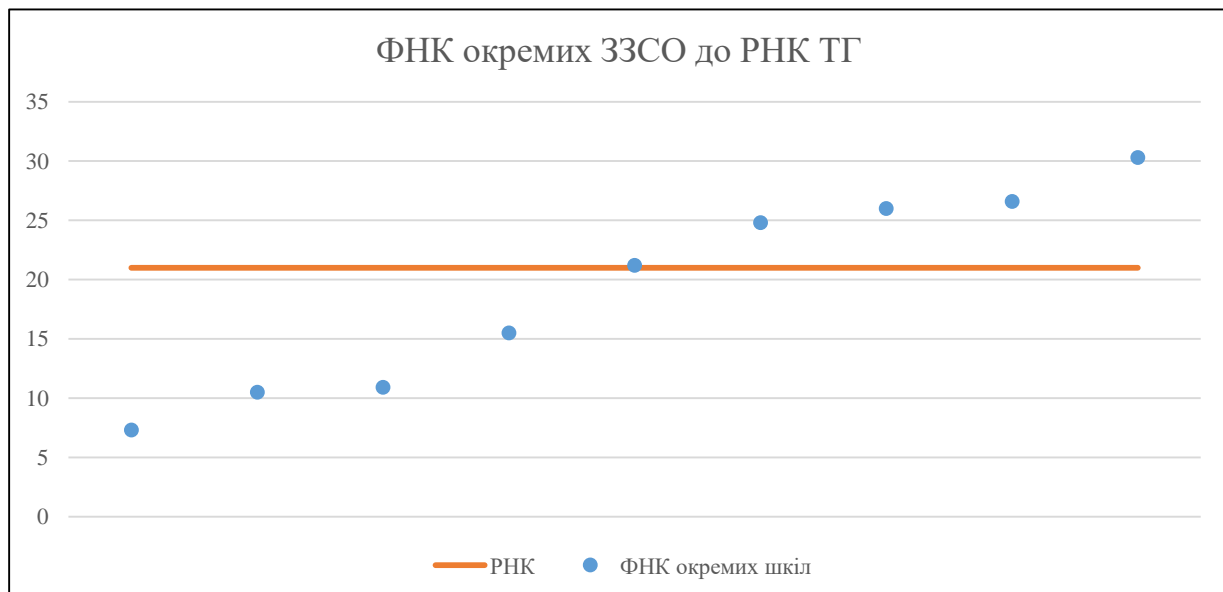
	ЗЗСО		Учні		ФНК
	кількість	відсоток	кількість	відсоток	кількість
Звичайний ЗЗСО	8	88,9%	2 846	74,6%	20,6
Опорний ЗЗСО	1	11,1%	968	25,4%	30,3
Філія ЗЗСО					
Загалом	9	100,0%	3 814	100,0%	22,4

Філії на один опорний ЗЗСО

0,0

	ЗЗСО		Учні		ФНК
	кількість	відсоток	кількість	відсоток	кількість
ЗЗСО крім спеціальних та НРЦ					
ЗЗСО з ФНК більш ніж 22 (РНК + 1)	4	44,4%	2 912	76,4%	27,2
ЗЗСО з ФНК від 20 до 22	1	11,1%	423	11,1%	21,2
ЗЗСО з ФНК менш ніж 20 (РНК - 1)	4	44,4%	479	12,6%	11,1
ЗЗСО без класів					
Загалом (крім спеціальних та НРЦ)	9	100,0%	3 814	100,0%	22,4

	ЗЗСО		Учні		ФНК
	кількість	відсоток	кількість	відсоток	кількість
Менше 20 учнів					
Від 20 до 50 учнів					
Від 50 до 100 учнів	1	11,1%	73	1,9%	7,3
Від 100 до 200 учнів	3	33,3%	406	10,6%	12,3
Від 200 до 300 учнів					
Від 300 до 400 учнів					
Від 400 до 600 учнів	2	22,2%	944	24,8%	23,0
Від 600 до 800 учнів	2	22,2%	1 423	37,3%	26,4
Від 800 до 1000 учнів	1	11,1%	968	25,4%	30,3
Від 1000 до 1500 учнів					
Більше 1500 учнів					
Загалом	9	100,0%	3 814	100,0%	22,4



На графіку школи упорядковані за збільшенням наповнюваності

Перелік закладів загальної середньої освіти Коростишівської міської територіальної громади
РНК = 21, ФНК = 22,43

↑	ЗЗСО з ФНК більш ніж 22 (РНК + 1)
↔	ЗЗСО з ФНК від 20 до 22
↓	ЗЗСО з ФНК менш ніж 20 (РНК - 1)
—	ЗЗСО без класів

ІД в АІКОМ	Назва ЗЗСО	Факт. ступінь	Статус	ІД в АІКОМ опорного ЗЗСО	Кількість учнів	з них за індивід. формою	Кількість класів	ФНК	
15798	Ліцей №5 імені Т.Г.Шевченка Коростишівської міської ради	I-III	Опорна		968	86	32	30,3	↑
15795	Ліцей № 2 ім.Л.Х.Дарбіняна	I-III			799	5	30	26,6	↑
15794	Ліцей №1	I-III			624	8	24	26	↑
15796	Ліцей №3	I-III			521		21	24,8	↑
15797	Ліцей №9 ім. Олега Ольжича	I-III			423	22	20	21,2	↔
15804	Стрижівський ліцей	I-III			170	12	11	15,5	↓
15799	Більковецький ліцей	I-III			120		11	10,9	↓
15807	Щиглівський ліцей	I-III			116		11	10,5	↓
15800	Вільнянський ліцей	I-III			73		10	7,3	↓