



ІНФОРМАЦІЙНА ДОВІДКА ЩОДО РОЗРАХУНКУ ОБСЯГУ ОСВІТНЬОЇ СУБВЕНЦІЇ НА 2024 РІК

БАРАНІВСЬКА ТГ

Базова інформація про засновника:

Засновник	Баранівська міська територіальна громада		
Код бюджету	0651100000		
Область	Житомирська	Фактична наповнюваність класів	17,7
Тип	Міська ТГ	Розрахункова наповнюваність класів	18,0
Площа (км ²)	603,4	Щільність учнів (учнів на км ²)	4,6
Населення (осіб, 2022)	25 293	Сільське населення (%)	35,7
Сільське населення (осіб, 2022)	9 040		

Підсумки розподілу субвенції на 2024 рік:

	К-ть учнів (факт)	К-ть класів (факт)	Сума (тис. грн)	На учня (грн)	На клас (грн)
Учні комунальних ЗЗСО, з них у гірських населених пунктах	2 754 0	156	66 264,0	24 061	424 769
у тому числі поділ класів на групи			952,0		
Учні спеціальних ЗЗСО (класів) з них у гірських населених пунктах	0 0	0	0,0		
у тому числі поділ класів на групи			0,0		
Учні НРЦ, з них у гірських населених пунктах	0 0	35	0,0		
Учні класів з вечірньою формою	0	0	0,0		
Вихованці інтернатів	0		0,0		
Вихованці спеціальних інтернатів	0		0,0		
Вихованці НРЦ	0		0,0		
Асистенти в інклюзивних класах	32	27	4 635,4	144 857	171 683
Учні ЗП(П-Т)О	0	0	0,0		
Студенти ЗФПО і коледжів	0				
Інклюзивно-ресурсні центри	0 ІРЦ		0,0		
Учні приватних ЗЗСО	0	0	0,0		
Простій: немає вчителів на простой			0,0		
Простій: немає ІРЦ на простой			0,0		
Баранівська ТГ	2 754	191	70 899,4		

Детальний розрахунок обсягу освітньої субвенції для Баранівської міської територіальної громади

Коефіцієнти, що застосовуються для Баранівської міської територіальної громади

Розрахунок наповнюваність класів	18,0
Коефіцієнт Кіпп для денних ЗЗСО	0,330
Розподіл на одного учня для педагогічних працівників, які не проводять уроки (денні ЗЗСО), грн	3 798
Коефіцієнт Кіпп для вечірньої форми здобуття освіти	0,330
Розподіл на одного учня для педагогічних працівників, які не проводять уроки (вечірні ЗЗСО), грн	3 798
Коефіцієнт поділу класів на групи при вивченні окремих предметів для учнів групи І	1,017
Коефіцієнт поділу класів на групи при вивченні окремих предметів для учнів групи ІІ	1,047
Коефіцієнт скорочення	0,89

Коефіцієнти та нормативи для всіх засновників шкіл

Норматив бюджетної забезпеченості (грн)	11 510,4
Річна заробітна плата вчителів з нарахуваннями (тис. грн)	247,7
Річна заробітна плата асистентів вчителів з нарахуваннями (тис. грн)	217,0
Річна заробітна плата педагогічних працівників ІРЦ з нарахуваннями (тис. грн)	288,4
Річна заробітна плата педагогічних працівників на простій (тис. грн)	128,0
Сума для ІРЦ (тис. грн)	2 350,3
Сума для ІРЦ на простій (тис. грн)	1 272,9
Розрахунок наповнюваність спеціальних класів (також приватних НРЦ)	9
Розрахунок наповнюваність класів НРЦ	6
Коефіцієнт Кіпп для приватних ЗЗСО, грн	0,23

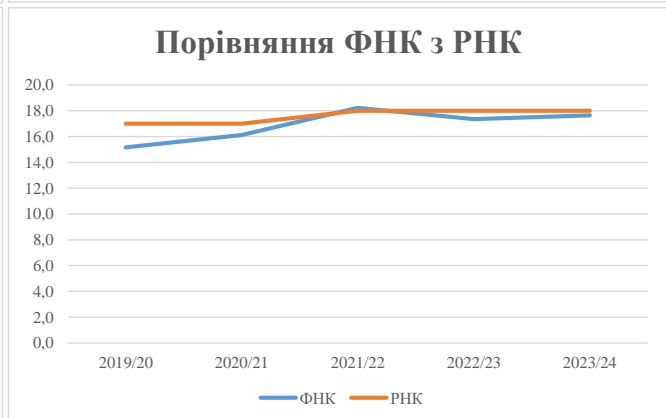
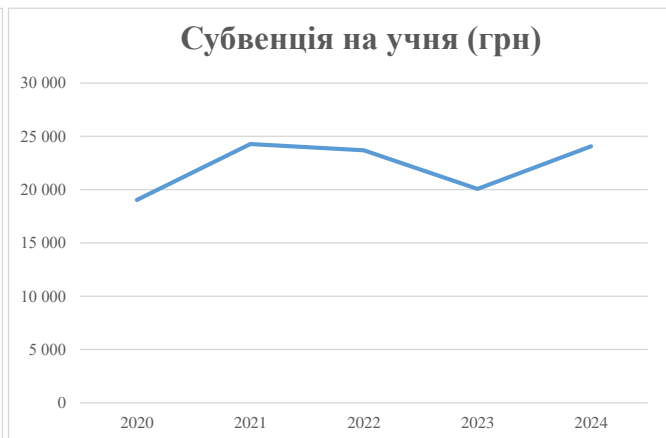
Рівень освіти/ Тип закладу	К-ть учнів	З них учнів гірських населених пунктах	Фактична к-ть класів	Розра- хункова напов- нюваність класу (групи)	Розра- хункова к-ть класів (груп)	К-ть годин навчального плану	К-ть необхідних годин у тиждень	К-ть ставок	Зарплати вчителів, тис. грн	Розподіл на одного учня, для педагогічних працівників, які не проводять уроки, грн	Зарплата педагогічного персоналу, що не проводить уроки, тис. грн	Зарплата разом (без надбавки за гірську місцевість, без поділу на групи), тис. грн	Коефіцієнт поділу класів на групи	К-ть ставок поділу класів на групи	Зарплата персоналу, що проводить уроки у групах при поділі класів, тис. грн	Зарплата педагогічного персоналу разом (без надбавки за гірську місцевість), тис. грн	Відсоток учнів гірських ЗЗСО	Надбавка для гірської місцевості	Субвенція всього після застосування коефіцієнта 0,89, тис. грн
Назва колонки	А	Б	В	Г	Г	Д	Е	Є	Ж	З	И	І	І	Й	К	Л	М	Н	О
Як розраховано	АКОМ	АКОМ	АКОМ	Формула	А / Г	Формула	Г * Д	Е / 18	Є * 247,72	Формула	А * 3 / 1000	Ж + И	Формула - І	Є (сума ставок) * І	Й * 247,72	І (сума зарплат) + К	Б / А (сума учнів)	0,25 * М * Л	(Л+Н) * 0,89
Учні комунальних ЗЗСО																			
Початкова (1-4)	954		62	18,0	53	23	1 219	67,7	16 776	3 798	3 624	20 400							
Базова (5-9)	1 484	0	77	18,0	83	32,7	2 714	150,8	37 353	3 798	5 637	42 990	0,017	4,3	1 070	74 454			66 264,0
Старша (10-11)	316		17	18,0	18	35,5	639	35,5	8 794	3 798	1 200	9 995							
Простий вчителів	0																		0,0
Учні спеціальних класів, спеціальних шкіл																			
Початкова (1-4)	0		0	9	0	36													
Базова (5-9)	0	0	0	9	0	36							0,047	0,0	0	0			0,0
Старша (10-11)	0		0	9	0	36													
Учні навчально-реабілітаційних центрів																			
Початкова (1-4)	0		0	6	0	36				3 798									
Базова (5-9)	0	0	0	6	0	36				3 798			0,047	0,0	0	0			0,0
Старша (10-11)	0		0	6	0	36				3 798									
Учні, які проживають в пансіонах (кількість ставок = кількість груп * 2)																			
Загальні пансіони	0	0		20	0														0,0
Спеціальні пансіони	0	0		9	0														0,0
НРЦ	0	0		6	0														0,0
Інклюзивні класи																			
Інклюзивна	32	0	27		24			24,0	5 208			5 208					0,0%	0	4 635,4
Учні класів з вечірньою формою здобуття освіти																			
Вечірня форма	0	0	0	16		23													0,0
Заклади професійної (професійно-технічної) освіти																			
ПТНЗ	0	0	26																0,0
Разом	2 754		156		154			4 572	278,0	68 132		10 461		78 593					70 899,4

Історичні дані щодо учнів комунальних ЗЗСО Баранівської міської територіальної громади

Фактичні значення за навчальні роки	2019/20	2020/21	2021/22	2022/23	2023/24
Кількість учнів ЗЗСО	2 487	2 982	2 880	2 790	2 754
ФНК	15,2	16,1	18,2	17,4	17,7
РНК	17,0	17,0	18,0	18,0	18,0
Кількість ЗЗСО	12	15	14	13	12
Середня наповнюваність ЗЗСО	207	199	206	215	230

Дані за бюджетні роки	2020	2021	2022	2023	2024
Обсяг субвенції (тис. грн)	47 337,7	72 413,1	68 266,2	55 963,2	66 264,0
Субвенція на учня (грн)	19 034	24 283	23 704	20 058	24 061

Зміна за роками	2020/21	2021/22	2022/23	2023/24
Учні (%)	19,9%	-3,4%	-3,1%	-1,3%
Субвенція (%)	53,0%	-5,7%	-18,0%	18,4%
Субвенція на учня (%)	27,6%	-2,4%	-15,4%	20,0%
ФНК	0,95	2,11	-0,88	0,30



Мережа ЗЗСО Баранівської міської територіальної громади

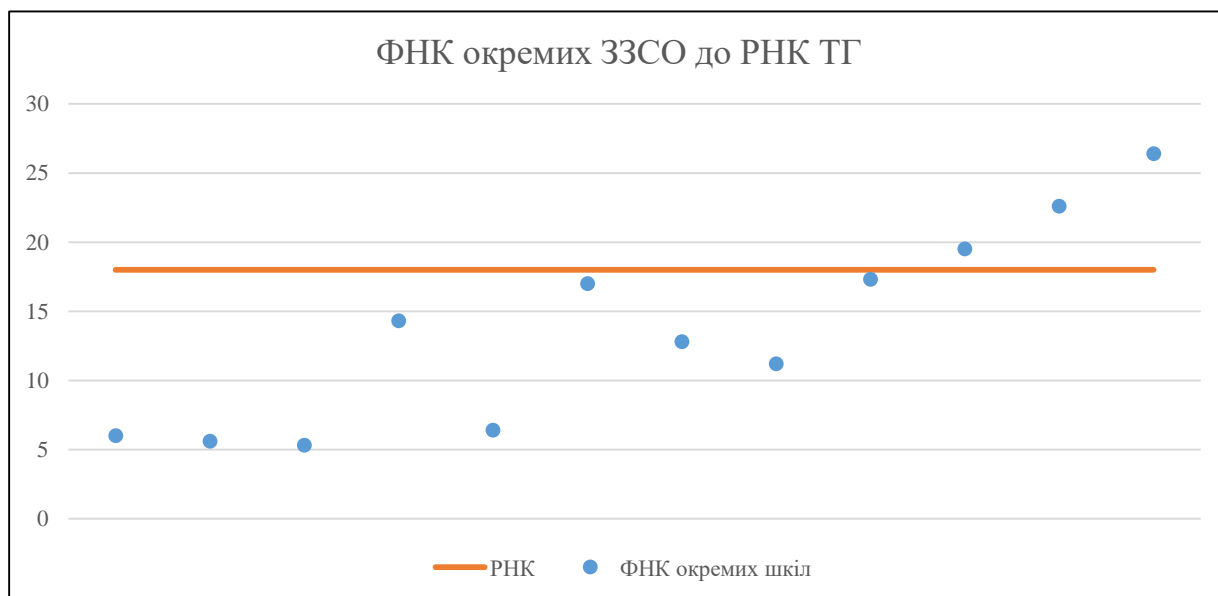
	ЗЗСО		Учні		ФНК
	кількість	відсоток	кількість	відсоток	кількість
Звичайний ЗЗСО	8	66,7%	1 071	38,9%	14,3
Опорний ЗЗСО	2	16,7%	1 580	57,4%	24,7
Філія ЗЗСО	2	16,7%	103	3,7%	6,1
Загалом	12	100,0%	2 754	100,0%	17,7

Філії на один опорний ЗЗСО

1,0

	ЗЗСО		Учні		ФНК
	кількість	відсоток	кількість	відсоток	кількість
ЗЗСО крім спеціальних та НРЦ					
ЗЗСО з ФНК більш ніж 19 (РНК + 1)	3	25,0%	2 009	72,9%	23,4
ЗЗСО з ФНК від 17 до 19	2	16,7%	275	10,0%	17,2
ЗЗСО з ФНК менш ніж 17 (РНК - 1)	7	58,3%	470	17,1%	8,7
ЗЗСО без класів					
Загалом (крім спеціальних та НРЦ)	12	100,0%	2 754	100,0%	17,7

	ЗЗСО		Учні		ФНК
	кількість	відсоток	кількість	відсоток	кількість
Менше 20 учнів					
Від 20 до 50 учнів	3	25,0%	117	4,2%	5,6
Від 50 до 100 учнів	3	25,0%	200	7,3%	11,1
Від 100 до 200 учнів	3	25,0%	428	15,5%	13,8
Від 200 до 300 учнів					
Від 300 до 400 учнів					
Від 400 до 600 учнів	1	8,3%	429	15,6%	19,5
Від 600 до 800 учнів	1	8,3%	655	23,8%	22,6
Від 800 до 1000 учнів	1	8,3%	925	33,6%	26,4
Від 1000 до 1500 учнів					
Більше 1500 учнів					
Загалом	12	100,0%	2 754	100,0%	17,7



На графіку школи упорядковані за збільшенням наповнюваності

**Перелік закладів загальної середньої освіти Баранівської міської територіальної громади
РНК = 18, ФНК = 17,65**

↑	ЗЗСО з ФНК більш ніж 19 (РНК + 1)
↔	ЗЗСО з ФНК від 17 до 19
↓	ЗЗСО з ФНК менш ніж 17 (РНК - 1)
—	ЗЗСО без класів

ІД в АІКОМ	Назва ЗЗСО	Факт. ступінь	Статус	ІД в АІКОМ опорного ЗЗСО	Кількість учнів	з них за індивід. формою	Кількість класів	ФНК	
15577	Баранівський ліцей №1	I-III	Опорна		925	5	35	26,4	↑
15578	Баранівський ліцей №2 ім.О.Сябрук Баранівської міської ради	I-III	Опорна		655	2	29	22,6	↑
15582	Першотравенський ліцей	I-III			429	1	22	19,5	↑
15584	Полянківський ліцей	I-III			190		11	17,3	↔
15589	Смолдирівська гімназія	II			85		5	17	↔
15602	Суємецька початкова школа	I			57		4	14,3	↓
15588	Рогачівська гімназія	I-II			115		9	12,8	↓
15587	Кашперівський ліцей Баранівської м/ради	I-III			123		11	11,2	↓
15595	філія "Климентіївська гімназія"	I-II	Філія	15578	58		9	6,4	↓
15600	Острожецька початкова школа ім. О.В.Коростинського	I			24		4	6	↓
15585	Зеремлянська гімназія	I-II	Філія	15578	45	6	8	5,6	↓
15603	Явненська гімназія	I-II			48	5	9	5,3	↓