



ІНФОРМАЦІЙНА ДОВІДКА ЩОДО РОЗРАХУНКУ ОБСЯГУ ОСВІТНЬОЇ СУБВЕНЦІЇ НА 2024 РІК

КОРНИНСЬКА ТГ

Базова інформація про засновника:

Засновник	Корнинська селищна територіальна громада		
Код бюджету	0651000000		
Область	Житомирська	Фактична наповнюваність класів	10,7
Тип	Селищна ТГ	Розрахункова наповнюваність класів	14,5
Площа (км ²)	240,8	Щільність учнів (учнів на км ²)	2,3
Населення (осіб, 2022)	5 465	Сільське населення (%)	63,9
Сільське населення (осіб, 2022)	3 491		

Підсумки розподілу субвенції на 2024 рік:

	К-ть учнів (факт)	К-ть класів (факт)	Сума (тис. грн)	На учня (грн)	На клас (грн)
Учні комунальних ЗЗСО,	544	51	16 974,1	31 202	332 826
з них у гірських населених пунктах	0				
у тому числі поділ класів на групи			239,0		
Учні спеціальних ЗЗСО (класів)	0	0	0,0		
з них у гірських населених пунктах	0				
у тому числі поділ класів на групи			0,0		
Учні НРЦ,	0	35	0,0		
з них у гірських населених пунктах	0				
Учні класів з вечірньою формою	0	0	0,0		
Вихованці інтернатів	0		0,0		
Вихованці спеціальних інтернатів	0		0,0		
Вихованці НРЦ	0		0,0		
Асистенти в інклюзивних класах	7	7	1 158,9	165 551	165 551
Учні ЗП(П-Т)О	0	0	0,0		
Студенти ЗФПО і коледжів	0				
Інклюзивно-ресурсні центри	0 ІРЦ		0,0		
Учні приватних ЗЗСО	0	0	0,0		
Простій: немає вчителів на простой			0,0		
Простій: немає ІРЦ на простой			0,0		
Корнинська ТГ	544	86	18 133,0		

Детальний розрахунок обсягу освітньої субвенції для Корнинської селищної територіальної громади

Коефіцієнти, що застосовуються для Корнинської селищної територіальної громади

Розрахунок наповнюваність класів	14,5
Коефіцієнт Кіпп для денних ЗЗСО	0,480
Розподіл на одного учня для педагогічних працівників, які не проводять уроки (денні ЗЗСО), грн	5 525
Коефіцієнт Кіпп для вечірньої форми здобуття освіти	0,480
Розподіл на одного учня для педагогічних працівників, які не проводять уроки (вечірні ЗЗСО), грн	5 525
Коефіцієнт поділу класів на групи при вивченні окремих предметів для учнів групи I	1,017
Коефіцієнт поділу класів на групи при вивченні окремих предметів для учнів групи II	1,047
Коефіцієнт скорочення	0,89

Коефіцієнти та нормативи для всіх засновників шкіл

Норматив бюджетної забезпеченості (грн)	11 510,4
Річна заробітна плата вчителів з нарахуваннями (тис. грн)	247,7
Річна заробітна плата асистентів вчителів з нарахуваннями (тис. грн)	217,0
Річна заробітна плата педагогічних працівників ІРЦ з нарахуваннями (тис. грн)	288,4
Річна заробітна плата педагогічних працівників на простій (тис. грн)	128,0
Сума для ІРЦ (тис. грн)	2 350,3
Сума для ІРЦ на простій (тис. грн)	1 272,9
Розрахунок наповнюваність спеціальних класів (також приватних НРЦ)	9
Розрахунок наповнюваність класів НРЦ	6
Коефіцієнт Кіпп для приватних ЗЗСО, грн	0,23

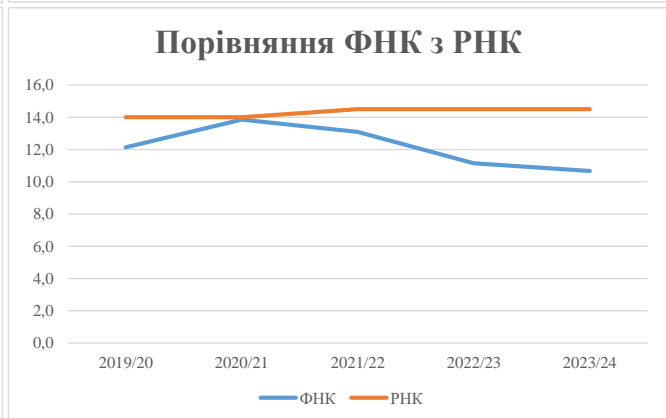
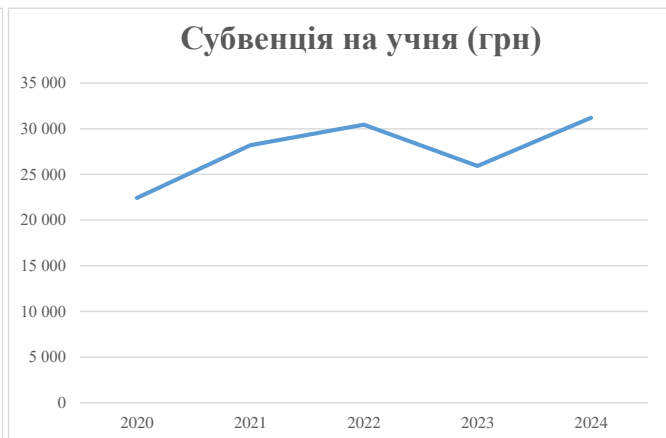
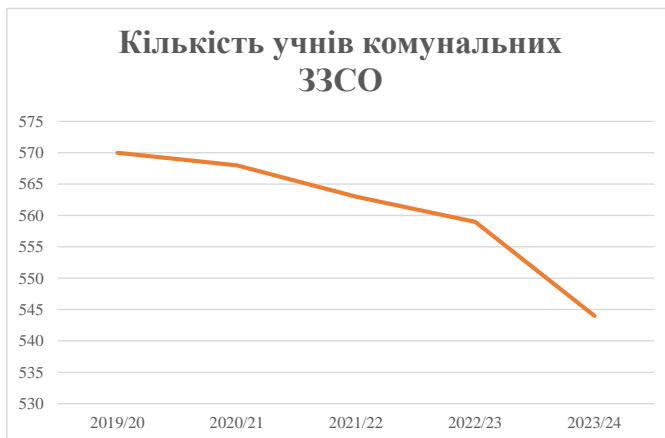
Рівень освіти/ Тип закладу	К-ть учнів	З них учнів ЗЗСО у гірських населених пунктах	Фактична к-ть класів	Розра- хункова напов- нюваність класу (групи)	Розра- хункова к-ть класів (груп)	К-ть годин навчального плану	К-ть необхідних годин у тиждень	К-ть ставок	Зарплати вчителів, тис. грн	Розподіл на одного учня, для педагогічних працівників, які не проводять уроки, грн	Зарплата педагогічного персоналу, що не проводить уроки, тис. грн	Зарплата разом (без надбавки за гірську місцевість, без поділу на групи), тис. грн	Коефіцієнт поділу класів на групи	К-ть ставок вчителів для поділу класів на групи	Зарплата персоналу, що проводить уроки у групах при поділі класів, тис. грн	Зарплата педагогічного персоналу разом (без надбавки за гірську місцевість), тис. грн	Відсоток учнів гірських ЗЗСО	Надбавка для гірської місцевості	Субвенція всього після застосування коефіцієнта 0,89, тис. грн	
Назва колонки	A	B	B	Г	Г	Д	Е	Є	Ж	З	И	І	І	Й	К	Л	М	Н	О	
Як розраховано	АКОМ	АКОМ	АКОМ	Формула	A / Г	Формула	Г * Д	Е / 18	Є * 247,72	Формула	A * 3 / 1000	Ж + И	Формула - I	Є (сума ставок) * I	Й * 247,72	I (сума зарплат) + К	Б / А (сума учнів)	0,25 * М * Л	(Л+Н) * 0,89	
Учні комунальних ЗЗСО																				
Початкова (1-4)	191		21	14,5	14	23	322	17,9	4 432	5 525	1 055	5 487								
Базова (5-9)	316	0	28	14,5	22	32,7	719	40,0	9 901	5 525	1 746	11 647	0,017	1,1	269	19 072			16 974,1	
Старша (10-11)	37		2	14,5	3	35,5	107	5,9	1 466	5 525	204	1 670								
Простій вчителів	0																		0,0	
Учні спеціальних класів, спеціальних шкіл																				
Початкова (1-4)	0		0	9	0	36														
Базова (5-9)	0	0	0	9	0	36							0,047	0,0	0	0			0,0	
Старша (10-11)	0		0	9	0	36														
Учні навчально-реабілітаційних центрів																				
Початкова (1-4)	0		0	6	0	36				5 525										
Базова (5-9)	0	0	0	6	0	36				5 525			0,047	0,0	0	0			0,0	
Старша (10-11)	0		0	6	0	36				5 525										
Учні, які проживають в пансіонах (кількість ставок = кількість груп * 2)																				
Загальні пансіони	0	0		20	0														0,0	
Спеціальні пансіони	0	0		9	0														0,0	
НРЦ	0	0		6	0														0,0	
Інклюзивні класи																				
Інклюзивна	7	0	7		6			6,0	1 302			1 302						0,0%	0	1 158,9
Учні класів з вечірньою формою здобуття освіти																				
Вечірня форма	0	0	0	16		23													0,0	
Заклади професійної (професійно-технічної) освіти																				
ПТНЗ	0	0	0	26															0,0	
Разом	544		51		39			1 148	69,8	17 100		3 006		20 106					18 133,0	

Історичні дані щодо учнів комунальних ЗЗСО Корнинської селищної територіальної громади

Фактичні значення за навчальні роки	2019/20	2020/21	2021/22	2022/23	2023/24
Кількість учнів ЗЗСО	570	568	563	559	544
ФНК	12,1	13,9	13,1	11,1	10,7
РНК	14,0	14,0	14,5	14,5	14,5
Кількість ЗЗСО	5	5	5	5	5
Середня наповнюваність ЗЗСО	114	114	113	112	109

Дані за бюджетні роки	2020	2021	2022	2023	2024
Обсяг субвенції (тис. грн)	12 782,0	16 024,1	17 135,6	14 493,3	16 974,2
Субвенція на учня (грн)	22 425	28 212	30 436	25 927	31 203

Зміна за роками	2020/21	2021/22	2022/23	2023/24
Учні (%)	-0,4%	-0,9%	-0,7%	-2,7%
Субвенція (%)	25,4%	6,9%	-15,4%	17,1%
Субвенція на учня (%)	25,8%	7,9%	-14,8%	20,3%
ФНК	1,73	-0,76	-1,95	-0,47



Мережа ЗЗСО Корнинської селищної територіальної громади

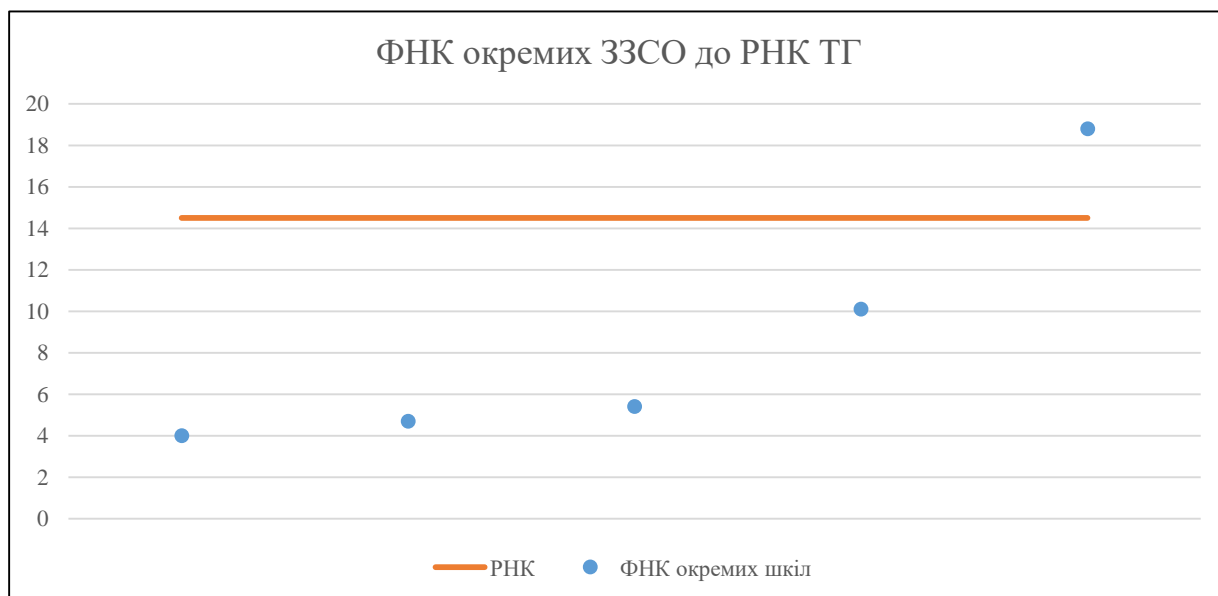
	ЗЗСО		Учні		ФНК
	кількість	відсоток	кількість	відсоток	кількість
Звичайний ЗЗСО					
Опорний ЗЗСО	1	20,0%	339	62,3%	18,8
Філія ЗЗСО	4	80,0%	205	37,7%	6,2
Загалом	5	100,0%	544	100,0%	10,7

Філії на один опорний ЗЗСО

4,0

	ЗЗСО		Учні		ФНК
	кількість	відсоток	кількість	відсоток	кількість
ЗЗСО крім спеціальних та НРЦ					
ЗЗСО з ФНК більш ніж 15,5 (РНК + 1)	1	20,0%	339	62,3%	18,8
ЗЗСО з ФНК від 13,5 до 15,5					
ЗЗСО з ФНК менш ніж 13,5 (РНК - 1)	4	80,0%	205	37,7%	6,2
ЗЗСО без класів					
Загалом (крім спеціальних та НРЦ)	5	100,0%	544	100,0%	10,7

	ЗЗСО		Учні		ФНК
	кількість	відсоток	кількість	відсоток	кількість
Менше 20 учнів					
Від 20 до 50 учнів	3	60,0%	114	21,0%	4,8
Від 50 до 100 учнів	1	20,0%	91	16,7%	10,1
Від 100 до 200 учнів					
Від 200 до 300 учнів					
Від 300 до 400 учнів	1	20,0%	339	62,3%	18,8
Від 400 до 600 учнів					
Від 600 до 800 учнів					
Від 800 до 1000 учнів					
Від 1000 до 1500 учнів					
Більше 1500 учнів					
Загалом	5	100,0%	544	100,0%	10,7



На графіку школи упорядковані за збільшенням наповнюваності

Перелік закладів загальної середньої освіти Корнинської селищної територіальної громади
РНК = 14,5, ФНК = 10,66

↑	ЗЗСО з ФНК більш ніж 15,5 (РНК + 1)
↔	ЗЗСО з ФНК від 13,5 до 15,5
↓	ЗЗСО з ФНК менш ніж 13,5 (РНК - 1)
—	ЗЗСО без класів

ID в АІКОМ	Назва ЗЗСО	Факт. ступінь	Статус	ID в АІКОМ опорного ЗЗСО	Кількість учнів	з них за індивід. формою	Кількість класів	ФНК	
15947	Корнинський ліцей	I-III	Опорна		339		18	18,8	↑
15948	Корнинська філія Корнинського ліцею	I-II	Філія	15948	91		9	10,1	↓
15939	Мохнацька філія Корнинського ліцею	I-II	Філія	15947	49		9	5,4	↓
15944	Турбівська філія Корнинського ліцею	I-II	Філія	15947	33	3	7	4,7	↓
15950	Лисівська філія Корнинського ліцею	I-II	Філія	15950	32	2	8	4	↓