



ІНФОРМАЦІЙНА ДОВІДКА ЩОДО РОЗРАХУНКУ ОБСЯГУ ОСВІТНЬОЇ СУБВЕНЦІЇ НА 2024 РІК

ЧЕРВОНЕНСЬКА ТГ

Базова інформація про засновника:

Засновник	Червоненська селищна територіальна громада		
Код бюджету	0650900000		
Область	Житомирська	Фактична наповнюваність класів	14,1
Тип	Селищна ТГ	Розрахункова наповнюваність класів	15,5
Площа (км ²)	158,8	Щільність учнів (учнів на км ²)	3,6
Населення (осіб, 2022)	5 476	Сільське населення (%)	49,5
Сільське населення (осіб, 2022)	2 713		

Підсумки розподілу субвенції на 2024 рік:

	К-ть учнів (факт)	К-ть класів (факт)	Сума (тис. грн)	На учня (грн)	На клас (грн)
Учні комунальних ЗЗСО,	565	40	16 163,9	28 609	404 097
з них у гірських населених пунктах	0				
у тому числі поділ класів на групи			228,6		
Учні спеціальних ЗЗСО (класів)	0	0	0,0		
з них у гірських населених пунктах	0				
у тому числі поділ класів на групи			0,0		
Учні НРЦ,	0	35	0,0		
з них у гірських населених пунктах	0				
Учні класів з вечірньою формою	0	0	0,0		
Вихованці інтернатів	0		0,0		
Вихованці спеціальних інтернатів	0		0,0		
Вихованці НРЦ	0		0,0		
Асистенти в інклюзивних класах	6	5	965,7	160 952	193 143
Учні ЗП(П-Т)О	0	0	0,0		
Студенти ЗФПО і коледжів	0				
Інклюзивно-ресурсні центри	0 ІРЦ		0,0		
Учні приватних ЗЗСО	0	0	0,0		
Простій: немає вчителів на простой			0,0		
Простій: немає ІРЦ на простой			0,0		
Червоненська ТГ	565	75	17 129,6		

Детальний розрахунок обсягу освітньої субвенції для Червононеської селищної територіальної громади

Коефіцієнти, що застосовуються для Червононеської селищної територіальної громади

Розрахункова наповнюваність класів	15,5
Коефіцієнт Кіпп для денних ЗЗСО	0,430
Розподіл на одного учня для педагогічних працівників, які не проводять уроки (денні ЗЗСО), грн	4 949
Коефіцієнт Кіпп для вечірньої форми здобуття освіти	0,430
Розподіл на одного учня для педагогічних працівників, які не проводять уроки (вечірні ЗЗСО), грн	4 949
Коефіцієнт поділу класів на групи при вивченні окремих предметів для учнів групи І	1,017
Коефіцієнт поділу класів на групи при вивченні окремих предметів для учнів групи ІІ	1,047
Коефіцієнт скорочення	0,89

Коефіцієнти та нормативи для всіх засновників шкіл

Норматив бюджетної забезпеченості (грн)	11 510,4
Річна заробітна плата вчителів з нарахуваннями (тис. грн)	247,7
Річна заробітна плата асистентів вчителів з нарахуваннями (тис. грн)	217,0
Річна заробітна плата педагогічних працівників ІРЦ з нарахуваннями (тис. грн)	288,4
Річна заробітна плата педагогічних працівників на простій (тис. грн)	128,0
Сума для ІРЦ (тис. грн)	2 350,3
Сума для ІРЦ на простій (тис. грн)	1 272,9
Розрахункова наповнюваність спеціальних класів (також приватних НРЦ)	9
Розрахункова наповнюваність класів НРЦ	6
Коефіцієнт Кіпп для приватних ЗЗСО, грн	0,23

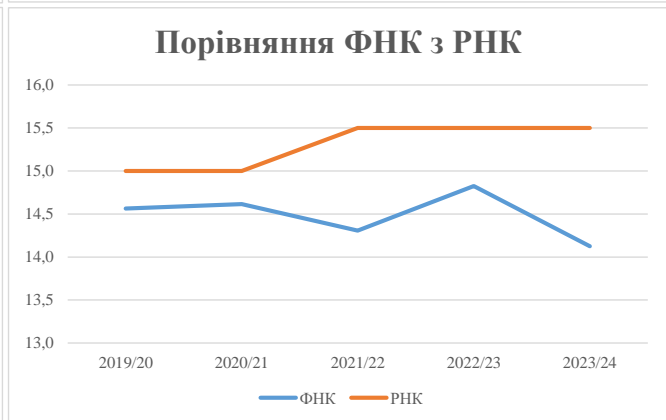
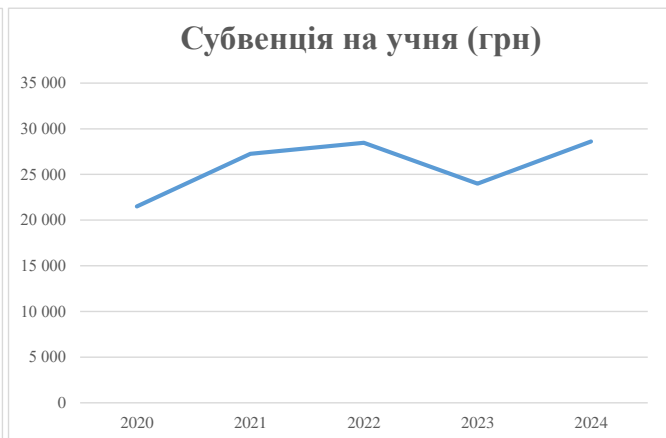
Рівень освіти/ Тип закладу	К-ть учнів	З них учнів гірських населених пунктах	Фактична к-ть класів	Розра- хункова напов- нюваність класу (групи)	Розра- хункова к-ть класів (груп)	К-ть годин навчального плану	К-ть необхідних годин у тиждень	К-ть ставок	Зарплати вчителів, тис. грн	Розподіл на одного учня, для педагогічних працівників, які не проводять уроки, грн	Зарплата педагогічного персоналу, що не проводить уроки, тис. грн	Зарплата разом (без надбавки за гірську місцевість, без поділу на групи), тис. грн	Коефіцієнт поділу класів на групи	К-ть ставок поділу класів на групи	Зарплата персоналу, що проводить уроки у групах при поділі класів, тис. грн	Зарплата педагогічного персоналу разом (без надбавки за гірську місцевість), тис. грн	Відсоток учнів гірських ЗЗСО	Надбавка для гірської місцевості	Субвенція всього після застосування коефіцієнта 0,89, тис. грн	
Назва колонки	А	Б	В	Г	Г	Д	Е	Є	Ж	З	И	І	І	Й	К	Л	М	Н	О	
Як розраховано	АКОМ	АКОМ	АКОМ	Формула	А / Г	Формула	Г * Д	Е / 18	Є * 247,72	Формула	А * 3 / 1000	Ж + И	Формула - І	Є (сума ставок) * І	Й * 247,72	І (сума зарплат) / К	Б / А (сума учнів)	0,25 * М * Л	(Л+Н) * 0,89	
Учні комунальних ЗЗСО																				
Початкова (1-4)	200		16	15,5	13	23	299	16,6	4 115	4 949	990	5 105								
Базова (5-9)	294	0	20	15,5	19	32,7	621	34,5	8 551	4 949	1 455	10 006	0,017	1,0	257	18 162			16 163,9	
Старша (10-11)	71		4	15,5	5	35,5	178	9,9	2 443	4 949	351	2 794								
Простий вчителів	0																		0,0	
Учні спеціальних класів, спеціальних шкіл																				
Початкова (1-4)	0		0	9	0	36														
Базова (5-9)	0	0	0	9	0	36							0,047	0,0	0	0			0,0	
Старша (10-11)	0		0	9	0	36														
Учні навчально-реабілітаційних центрів																				
Початкова (1-4)	0		0	6	0	36				4 949										
Базова (5-9)	0	0	0	6	0	36				4 949			0,047	0,0	0	0			0,0	
Старша (10-11)	0		0	6	0	36				4 949										
Учні, які проживають в пансіонах (кількість ставок = кількість груп * 2)																				
Загальні пансіони	0	0		20	0														0,0	
Спеціальні пансіони	0	0		9	0														0,0	
НРЦ	0	0		6	0														0,0	
Інклюзивні класи																				
Інклюзивна	6	0	5		5			5,0	1 085			1 085						0,0%	0	965,7
Учні класів з вечірньою формою здобуття освіти																				
Вечірня форма	0	0	0	16		23													0,0	
Заклади професійної (професійно-технічної) освіти																				
ПТНЗ	0	0	0	26															0,0	
Разом	565		40		37			1 098	66,0	16 193		2 796		18 990					17 129,6	

Історичні дані щодо учнів комунальних ЗЗСО Червоненської селищної територіальної громади

Фактичні значення за навчальні роки	2019/20	2020/21	2021/22	2022/23	2023/24
Кількість учнів ЗЗСО	568	570	558	590	565
ФНК	14,6	14,6	14,3	14,8	14,1
РНК	15,0	15,0	15,5	15,5	15,5
Кількість ЗЗСО	3	3	3	3	3
Середня наповнюваність ЗЗСО	189	190	186	197	188

Дані за бюджетні роки	2020	2021	2022	2023	2024
Обсяг субвенції (тис. грн)	12 211,2	15 538,7	15 887,0	14 157,7	16 163,9
Субвенція на учня (грн)	21 499	27 261	28 471	23 996	28 609

Зміна за роками	2020/21	2021/22	2022/23	2023/24
Учні (%)	0,4%	-2,1%	5,7%	-4,2%
Субвенція (%)	27,2%	2,2%	-10,9%	14,2%
Субвенція на учня (%)	26,8%	4,4%	-15,7%	19,2%
ФНК	0,05	-0,31	0,52	-0,70



Мережа ЗЗСО Червоненської селищної територіальної громади

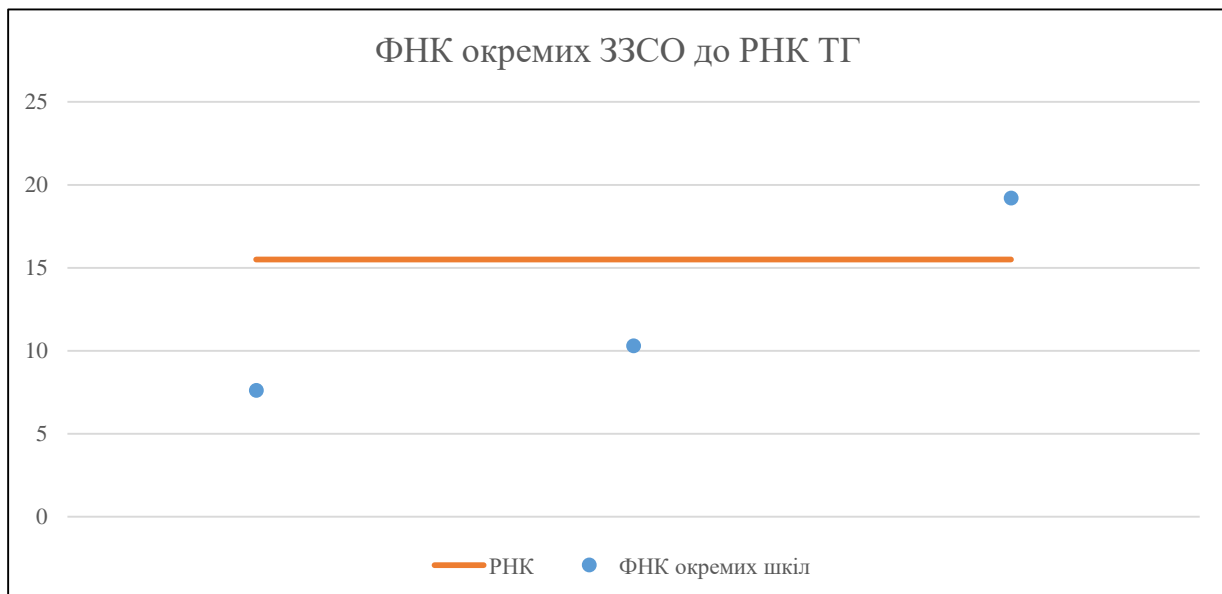
	ЗЗСО		Учні		ФНК
	кількість	відсоток	кількість	відсоток	кількість
Звичайний ЗЗСО	2	66,7%	181	32,0%	9,1
Опорний ЗЗСО	1	33,3%	384	68,0%	19,2
Філія ЗЗСО					
Загалом	3	100,0%	565	100,0%	14,1

Філії на один опорний ЗЗСО

0,0

	ЗЗСО		Учні		ФНК
	кількість	відсоток	кількість	відсоток	кількість
ЗЗСО крім спеціальних та НРЦ					
ЗЗСО з ФНК більш ніж 16,5 (РНК + 1)	1	33,3%	384	68,0%	19,2
ЗЗСО з ФНК від 14,5 до 16,5					
ЗЗСО з ФНК менш ніж 14,5 (РНК - 1)	2	66,7%	181	32,0%	9,1
ЗЗСО без класів					
Загалом (крім спеціальних та НРЦ)	3	100,0%	565	100,0%	14,1

	ЗЗСО		Учні		ФНК
	кількість	відсоток	кількість	відсоток	кількість
Менше 20 учнів					
Від 20 до 50 учнів					
Від 50 до 100 учнів	1	33,3%	68	12,0%	7,6
Від 100 до 200 учнів	1	33,3%	113	20,0%	10,3
Від 200 до 300 учнів					
Від 300 до 400 учнів	1	33,3%	384	68,0%	19,2
Від 400 до 600 учнів					
Від 600 до 800 учнів					
Від 800 до 1000 учнів					
Від 1000 до 1500 учнів					
Більше 1500 учнів					
Загалом	3	100,0%	565	100,0%	14,1



На графіку школи упорядковані за збільшенням наповнюваності

Перелік закладів загальної середньої освіти Червоненської селищної територіальної громади
РНК = 15,5, ФНК = 14,12

↑	ЗЗСО з ФНК більш ніж 16,5 (РНК + 1)
↔	ЗЗСО з ФНК від 14,5 до 16,5
↓	ЗЗСО з ФНК менш ніж 14,5 (РНК - 1)
—	ЗЗСО без класів

ID в АІКОМ	Назва ЗЗСО	Факт. ступінь	Статус	ID в АІКОМ опорного ЗЗСО	Кількість учнів	з них за індивід. формою	Кількість класів	ФНК	
15576	Червоненський ліцей	I-III	Опорна		384	3	20	19,2	↑
15562	Глинівецький ліцей.	I-III			113		11	10,3	↓
15555	Крилівська гімназія	I-II			68	2	9	7,6	↓