



ІНФОРМАЦІЙНА ДОВІДКА ЩОДО РОЗРАХУНКУ ОБСЯГУ ОСВІТНЬОЇ СУБВЕНЦІЇ НА 2024 РІК

ІРШАНСЬКА ТГ

Базова інформація про засновника:

Засновник	Іршанська селищна територіальна громада		
Код бюджету	0650400000		
Область	Житомирська	Фактична наповнюваність класів	18,3
Тип	Селищна ТГ	Розрахункова наповнюваність класів	18,0
Площа (км ²)	243,7	Щільність учнів (учнів на км ²)	3,5
Населення (осіб, 2022)	9 081	Сільське населення (%)	29,0
Сільське населення (осіб, 2022)	2 634		

Підсумки розподілу субвенції на 2024 рік:

	К-ть учнів (факт)	К-ть класів (факт)	Сума (тис. грн)	На учня (грн)	На клас (грн)
Учні комунальних ЗЗСО,	859	47	21 088,4	24 550	448 689
з них у гірських населених пунктах	0				
у тому числі поділ класів на групи			304,0		
Учні спеціальних ЗЗСО (класів)	0	0	0,0		
з них у гірських населених пунктах	0				
у тому числі поділ класів на групи			0,0		
Учні НРЦ,	0	35	0,0		
з них у гірських населених пунктах	0				
Учні класів з вечірньою формою	0	0	0,0		
Вихованці інтернатів	0		0,0		
Вихованці спеціальних інтернатів	0		0,0		
Вихованці НРЦ	0		0,0		
Асистенти в інклюзивних класах	7	6	965,7	137 959	160 952
Учні ЗП(П-Т)О	0	0	0,0		
Студенти ЗФПО і коледжів	0				
Інклюзивно-ресурсні центри	0 ІРЦ		0,0		
Учні приватних ЗЗСО	0	0	0,0		
Простій: немає вчителів на простой			0,0		
Простій: немає ІРЦ на простой			0,0		
Іршанська ТГ	859	82	22 054,1		

Детальний розрахунок обсягу освітньої субвенції для Іршанської селищної територіальної громади

Коефіцієнти, що застосовуються для Іршанської селищної територіальної громади

Розрахункова наповнюваність класів	18,0
Коефіцієнт Кіпп для денних ЗЗСО	0,330
Розподіл на одного учня для педагогічних працівників, які не проводять уроки (денні ЗЗСО), грн	3 798
Коефіцієнт Кіпп для вечірньої форми здобуття освіти	0,330
Розподіл на одного учня для педагогічних працівників, які не проводять уроки (вечірні ЗЗСО), грн	3 798
Коефіцієнт поділу класів на групи при вивченні окремих предметів для учнів групи I	1,017
Коефіцієнт поділу класів на групи при вивченні окремих предметів для учнів групи II	1,047
Коефіцієнт скорочення	0,89

Коефіцієнти та нормативи для всіх засновників шкіл

Норматив бюджетної забезпеченості (грн)	11 510,4
Річна заробітна плата вчителів з нарахуваннями (тис. грн)	247,7
Річна заробітна плата асистентів вчителів з нарахуваннями (тис. грн)	217,0
Річна заробітна плата педагогічних працівників ІРЦ з нарахуваннями (тис. грн)	288,4
Річна заробітна плата педагогічних працівників на простій (тис. грн)	128,0
Сума для ІРЦ (тис. грн)	2 350,3
Сума для ІРЦ на простій (тис. грн)	1 272,9
Розрахункова наповнюваність спеціальних класів (також приватних НРЦ)	9
Розрахункова наповнюваність класів НРЦ	6
Коефіцієнт Кіпп для приватних ЗЗСО, грн	0,23

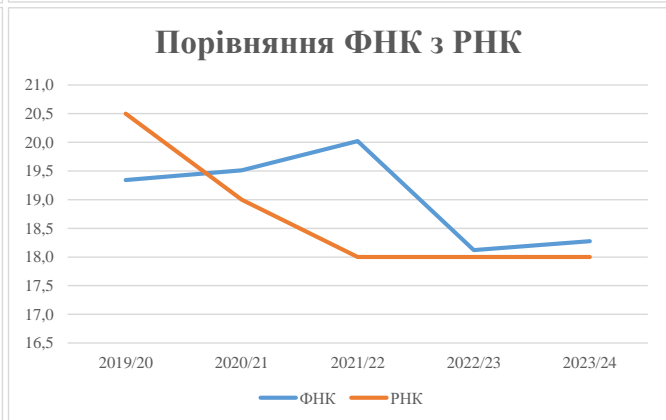
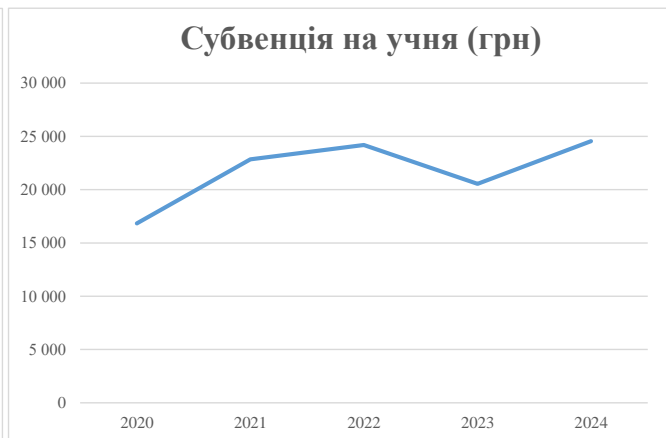
Рівень освіти/ Тип закладу	К-ть учнів	З них учнів гірських населених пунктах	Фактична к-ть класів	Розра- хункова напов- нюваність класу (групи)	Розра- хункова к-ть класів (груп)	К-ть годин навчального плану	К-ть необхідних годин у тиждень	К-ть ставок	Зарплати вчителів, тис. грн	Розподіл на одного учня, для педагогічних працівників, які не проводять уроки, грн	Зарплата педагогічного персоналу, що не проводить уроки, тис. грн	Зарплата разом (без надбавки за гірську місцевість, без поділу на групи), тис. грн	Коефіцієнт поділу класів на групи	К-ть ставок поділу класів на групи	Зарплата персоналу, що проводить уроки у групах при поділі класів, тис. грн	Зарплата педагогічного персоналу разом (без надбавки за гірську місцевість), тис. грн	Відсоток учнів гірських ЗЗСО	Надбавка для гірської місцевості	Субвенція всього після застосування коефіцієнта 0,89, тис. грн	
Назва колонки	A	B	B	Г	Г	Д	Е	Є	Ж	З	И	І	І	Й	К	Л	М	Н	О	
Як розраховано	АКОМ	АКОМ	АКОМ	Формула	A / Г	Формула	Г * Д	Е / І8	Є * 247,72	Формула	A * 3 / 1000	Ж + И	Формула - І	Є (сума ставок) * І	Й * 247,72	І (сума зарплат) + К	Б / А (сума учнів)	0,25 * М * Л	(Л+Н) * 0,89	
Учні комунальних ЗЗСО																				
Початкова (1-4)	297		17	18,0	17	23	391	21,7	5 381	3 798	1 128	6 509								
Базова (5-9)	425	0	25	18,0	24	32,7	785	43,6	10 801	3 798	1 614	12 415	0,017	1,4	342	23 695			21 088,4	
Старша (10-11)	137		5	18,0	8	35,5	284	15,8	3 909	3 798	520	4 429								
Простій вчителів	0																			0,0
Учні спеціальних класів, спеціальних шкіл																				
Початкова (1-4)	0		0	9	0	36														
Базова (5-9)	0	0	0	9	0	36							0,047	0,0	0	0				0,0
Старша (10-11)	0		0	9	0	36														
Учні навчально-реабілітаційних центрів																				
Початкова (1-4)	0		0	6	0	36				3 798										
Базова (5-9)	0	0	0	6	0	36				3 798			0,047	0,0	0	0				0,0
Старша (10-11)	0		0	6	0	36				3 798										
Учні, які проживають в пансіонах (кількість ставок = кількість груп * 2)																				
Загальні пансіони	0	0		20	0															0,0
Спеціальні пансіони	0	0		9	0															0,0
НРЦ	0	0		6	0															0,0
Інклюзивні класи																				
Інклюзивна	7	0	6		5			5,0	1 085			1 085						0,0%	0	965,7
Учні класів з вечірньою формою здобуття освіти																				
Вечірня форма	0	0	0	16		23														0,0
Заклади професійної (професійно-технічної) освіти																				
ПТНЗ	0	0	0	26																0,0
Разом	859		47		49			1 460	86,1	21 175		3 263	24 438							22 054,1

Історичні дані щодо учнів комунальних ЗЗСО Іршанської селищної територіальної громади

Фактичні значення за навчальні роки	2019/20	2020/21	2021/22	2022/23	2023/24
Кількість учнів ЗЗСО	851	956	941	904	859
ФНК	19,3	19,5	20,0	18,1	18,3
РНК	20,5	19,0	18,0	18,0	18,0
Кількість ЗЗСО	5	5	3	3	3
Середня наповнюваність ЗЗСО	170	191	314	301	286

Дані за бюджетні роки	2020	2021	2022	2023	2024
Обсяг субвенції (тис. грн)	14 327,6	21 831,1	22 767,8	18 578,8	21 088,4
Субвенція на учня (грн)	16 836	22 836	24 195	20 552	24 550

Зміна за роками	2020/21	2021/22	2022/23	2023/24
Учні (%)	12,3%	-1,6%	-3,9%	-5,0%
Субвенція (%)	52,4%	4,3%	-18,4%	13,5%
Субвенція на учня (%)	35,6%	6,0%	-15,1%	19,5%
ФНК	0,17	0,51	-1,90	0,16



Мережа ЗЗСО Іршанської селищної територіальної громади

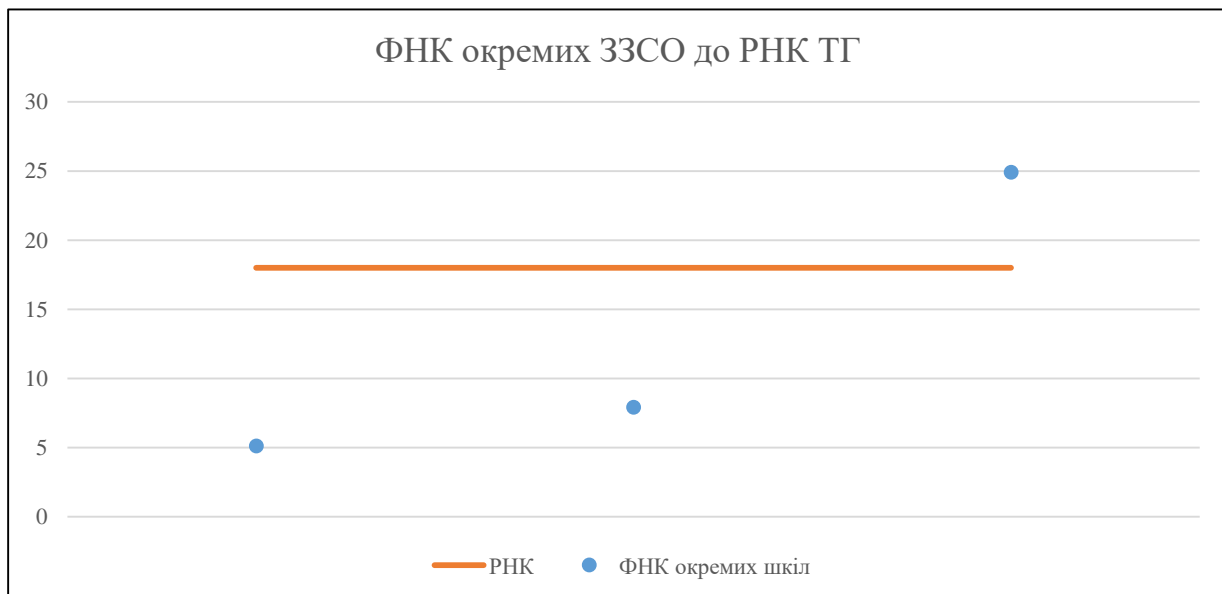
	ЗЗСО		Учні		ФНК
	кількість	відсоток	кількість	відсоток	кількість
Звичайний ЗЗСО	2	66,7%	112	13,0%	6,6
Опорний ЗЗСО	1	33,3%	747	87,0%	24,9
Філія ЗЗСО					
Загалом	3	100,0%	859	100,0%	18,3

Філії на один опорний ЗЗСО

0,0

	ЗЗСО		Учні		ФНК
	кількість	відсоток	кількість	відсоток	кількість
ЗЗСО крім спеціальних та НРЦ					
ЗЗСО з ФНК більш ніж 19 (РНК + 1)	1	33,3%	747	87,0%	24,9
ЗЗСО з ФНК від 17 до 19					
ЗЗСО з ФНК менш ніж 17 (РНК - 1)	2	66,7%	112	13,0%	6,6
ЗЗСО без класів					
Загалом (крім спеціальних та НРЦ)	3	100,0%	859	100,0%	18,3

	ЗЗСО		Учні		ФНК
	кількість	відсоток	кількість	відсоток	кількість
Менше 20 учнів					
Від 20 до 50 учнів	1	33,3%	41	4,8%	5,1
Від 50 до 100 учнів	1	33,3%	71	8,3%	7,9
Від 100 до 200 учнів					
Від 200 до 300 учнів					
Від 300 до 400 учнів					
Від 400 до 600 учнів					
Від 600 до 800 учнів	1	33,3%	747	87,0%	24,9
Від 800 до 1000 учнів					
Від 1000 до 1500 учнів					
Більше 1500 учнів					
Загалом	3	100,0%	859	100,0%	18,3



На графіку школи упорядковані за збільшенням наповнюваності

**Перелік закладів загальної середньої освіти Іршанської селищної територіальної громади
РНК = 18, ФНК = 18,27**

↑	ЗЗСО з ФНК більш ніж 19 (РНК + 1)
↔	ЗЗСО з ФНК від 17 до 19
↓	ЗЗСО з ФНК менш ніж 17 (РНК - 1)
—	ЗЗСО без класів

ІД в АІКОМ	Назва ЗЗСО	Факт. ступінь	Статус	ІД в АІКОМ опорного ЗЗСО	Кількість учнів	з них за індивід. формою	Кількість класів	ФНК	
15651	Іршанський ліцей Житомирської області	І-Ш	Опорна		747	33	30	24,9	↑
15649	Добринська гімназія	І-ІІ			71		9	7,9	↓
15785	Меленівська гімназія	І-ІІ			41	6	8	5,1	↓