



ІНФОРМАЦІЙНА ДОВІДКА ЩОДО РОЗРАХУНКУ ОБСЯГУ ОСВІТНЬОЇ СУБВЕНЦІЇ НА 2024 РІК

ДУБРІВСЬКА ТГ

Базова інформація про засновника:

Засновник	Дубрівська сільська територіальна громада		
Код бюджету	0650300000		
Область	Житомирська	Фактична наповнюваність класів	12,2
Тип	Сільська ТГ	Розрахункова наповнюваність класів	13,0
Площа (км ²)	174,7	Щільність учнів (учнів на км ²)	2,2
Населення (осіб, 2022)	3 747	Сільське населення (%)	100,0
Сільське населення (осіб, 2022)	3 747		

Підсумки розподілу субвенції на 2024 рік:

	К-ть учнів (факт)	К-ть класів (факт)	Сума (тис. грн)	На учня (грн)	На клас (грн)
Учні комунальних ЗЗСО,	379	31	13 088,2	34 534	422 201
з них у гірських населених пунктах	0				
у тому числі поділ класів на групи			184,4		
Учні спеціальних ЗЗСО (класів)	0	0	0,0		
з них у гірських населених пунктах	0				
у тому числі поділ класів на групи			0,0		
Учні НРЦ,	0	35	0,0		
з них у гірських населених пунктах	0				
Учні класів з вечірньою формою	0	0	0,0		
Вихованці інтернатів	0		0,0		
Вихованці спеціальних інтернатів	0		0,0		
Вихованці НРЦ	0		0,0		
Асистенти в інклюзивних класах	4	4	772,6	193 143	193 143
Учні ЗП(П-Т)О	0	0	0,0		
Студенти ЗФПО і коледжів	0				
Інклюзивно-ресурсні центри	0 ІРЦ		0,0		
Учні приватних ЗЗСО	0	0	0,0		
Простій: немає вчителів на простой			0,0		
Простій: немає ІРЦ на простой			0,0		
Дубрівська ТГ	379	66	13 860,8		

Детальний розрахунок обсягу освітньої субвенції для Дубрівської сільської територіальної громади

Коефіцієнти, що застосовуються для Дубрівської сільської територіальної громади

Розрахункова наповненість класів	13,0
Коефіцієнт Кіпп для денних ЗЗСО	0,530
Розподіл на одного учня для педагогічних працівників, які не проводять уроки (денні ЗЗСО), грн	6 101
Коефіцієнт Кіпп для вечірньої форми здобуття освіти	0,530
Розподіл на одного учня для педагогічних працівників, які не проводять уроки (вечірні ЗЗСО), грн	6 101
Коефіцієнт поділу класів на групи при вивченні окремих предметів для учнів групи I	1,017
Коефіцієнт поділу класів на групи при вивченні окремих предметів для учнів групи II	1,047
Коефіцієнт скорочення	0,89

Коефіцієнти та нормативи для всіх засновників шкіл

Норматив бюджетної забезпеченості (грн)	11 510,4
Річна заробітна плата вчителів з нарахуваннями (тис. грн)	247,7
Річна заробітна плата асистентів вчителів з нарахуваннями (тис. грн)	217,0
Річна заробітна плата педагогічних працівників ІРЦ з нарахуваннями (тис. грн)	288,4
Річна заробітна плата педагогічних працівників на простій (тис. грн)	128,0
Сума для ІРЦ (тис. грн)	2 350,3
Сума для ІРЦ на простій (тис. грн)	1 272,9
Розрахункова наповненість спеціальних класів (також приватних НРЦ)	9
Розрахункова наповненість класів НРЦ	6
Коефіцієнт Кіпп для приватних ЗЗСО, грн	0,23

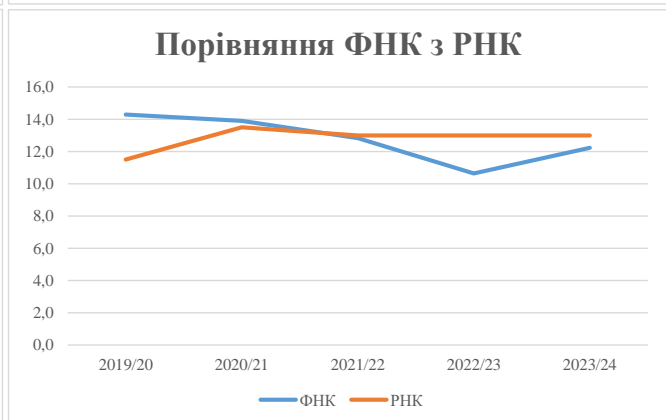
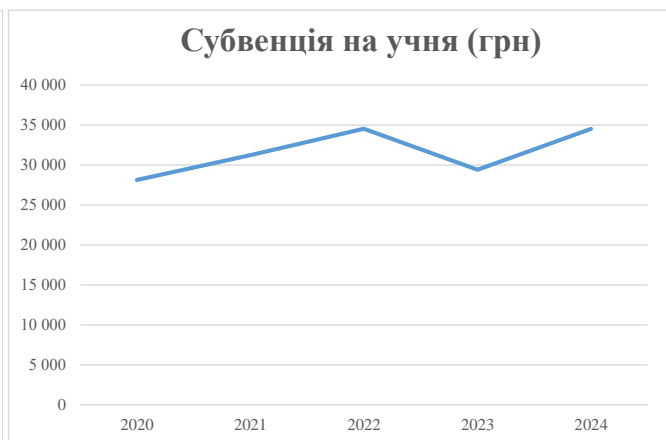
Рівень освіти/ Тип закладу	К-ть учнів	З них учнів гірських населених пунктах	Фактична к-ть класів	Розра- хункова напов- неність класу (групи)	Розра- хункова к-ть класів (груп)	К-ть годин навчального плану	К-ть необхідних годин у тиждень	К-ть ставок	Зарплати вчителів, тис. грн	Розподіл на одного учня, для педагогічних працівників, які не проводять уроки, грн	Зарплата педагогічного персоналу, що не проводить уроки, тис. грн	Зарплата разом (без надбавки за гірську місцевість, без поділу на групи), тис. грн	Коефіцієнт поділу класів на групи	К-ть ставок поділу класів на групи	Зарплата персоналу, що проводить уроки у групах при поділі класів, тис. грн	Зарплата педагогічного персоналу разом (без надбавки за гірську місцевість), тис. грн	Відсоток учнів гірських ЗЗСО	Надбавка для гірської місцевості	Субвенція всього після застосування коефіцієнта 0,89, тис. грн
Назва колонки	A	B	B	Г	Г	Д	Е	Є	Ж	З	И	І	І	Й	К	Л	М	Н	О
Як розраховано	АКОМ	АКОМ	АКОМ	Формула	A / Г	Формула	Г * Д	Е / 18	Є * 247,72	Формула	A * 3 / 1000	Ж + И	Формула - I	Є (сума ставок) * I	Й * 247,72	I (сума зарплат) / К	Б / А (сума учнів)	0,25 * М * Л	(Л+Н) * 0,89
Учні комунальних ЗЗСО																			
Початкова (1-4)	143		13	13,0	11	23	253	14,1	3 482	6 101	872	4 354							
Базова (5-9)	189	0	16	13,0	15	32,7	491	27,3	6 750	6 101	1 153	7 903	0,017	0,8	207	14 706			13 088,2
Старша (10-11)	47		2	13,0	4	35,5	142	7,9	1 954	6 101	287	2 241							
Простій вчителів	0																		0,0
Учні спеціальних класів, спеціальних шкіл																			
Початкова (1-4)	0		0	9	0	36													
Базова (5-9)	0	0	0	9	0	36							0,047	0,0	0	0			0,0
Старша (10-11)	0		0	9	0	36													
Учні навчально-реабілітаційних центрів																			
Початкова (1-4)	0		0	6	0	36				6 101									
Базова (5-9)	0	0	0	6	0	36				6 101			0,047	0,0	0	0			0,0
Старша (10-11)	0		0	6	0	36				6 101									
Учні, які проживають в пансіонах (кількість ставок = кількість груп * 2)																			
Загальні пансіони	0	0		20	0														0,0
Спеціальні пансіони	0	0		9	0														0,0
НРЦ	0	0		6	0														0,0
Інклюзивні класи																			
Інклюзивна	4	0	4		4			4,0	868			868					0,0%	0	772,6
Учні класів з вечірньою формою здобуття освіти																			
Вечірня форма	0	0	0	16		23													0,0
Заклади професійної (професійно-технічної) освіти																			
ПТНЗ	0	0	0	26															0,0
Разом	379		31		30		886	53,2	13 055		2 312	15 367							13 860,8

Історичні дані щодо учнів комунальних ЗЗСО Дубрівської сільської територіальної громади

Фактичні значення за навчальні роки	2019/20	2020/21	2021/22	2022/23	2023/24
Кількість учнів ЗЗСО	443	403	385	394	379
ФНК	14,3	13,9	12,8	10,6	12,2
РНК	11,5	13,5	13,0	13,0	13,0
Кількість ЗЗСО	3	3	3	3	3
Середня наповнюваність ЗЗСО	148	134	128	131	126

Дані за бюджетні роки	2020	2021	2022	2023	2024
Обсяг субвенції (тис. грн)	12 462,8	12 588,7	13 297,4	11 591,3	13 088,3
Субвенція на учня (грн)	28 133	31 238	34 539	29 420	34 534

Зміна за роками	2020/21	2021/22	2022/23	2023/24
Учні (%)	-9,0%	-4,5%	2,3%	-3,8%
Субвенція (%)	1,0%	5,6%	-12,8%	12,9%
Субвенція на учня (%)	11,0%	10,6%	-14,8%	17,4%
ФНК	-0,39	-1,06	-2,19	1,59



Мережа ЗЗСО Дубрівської сільської територіальної громади

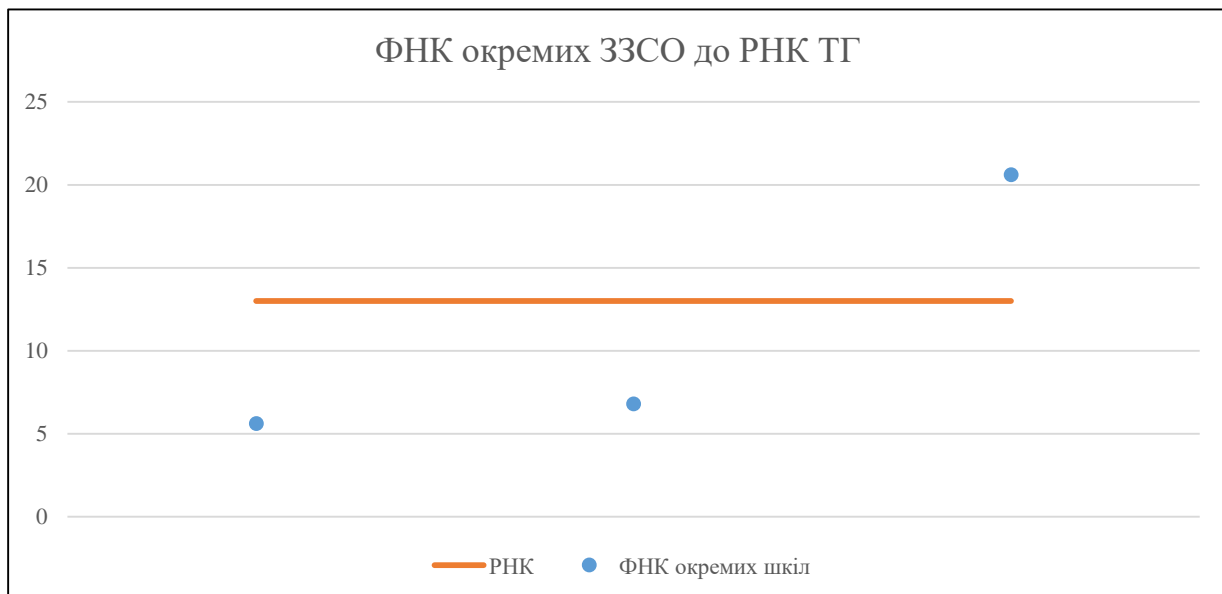
	ЗЗСО		Учні		ФНК
Звичайний ЗЗСО					
Опорний ЗЗСО	1	33,3%	268	70,7%	20,6
Філія ЗЗСО	2	66,7%	111	29,3%	6,2
Загалом	3	100,0%	379	100,0%	12,2

Філії на один опорний ЗЗСО

2,0

	ЗЗСО		Учні		ФНК
ЗЗСО крім спеціальних та НРЦ					
ЗЗСО з ФНК більш ніж 14 (РНК + 1)	1	33,3%	268	70,7%	20,6
ЗЗСО з ФНК від 12 до 14					
ЗЗСО з ФНК менш ніж 12 (РНК - 1)	2	66,7%	111	29,3%	6,2
ЗЗСО без класів					
Загалом (крім спеціальних та НРЦ)	3	100,0%	379	100,0%	12,2

	ЗЗСО		Учні		ФНК
Менше 20 учнів					
Від 20 до 50 учнів					
Від 50 до 100 учнів	2	66,7%	111	29,3%	6,2
Від 100 до 200 учнів					
Від 200 до 300 учнів	1	33,3%	268	70,7%	20,6
Від 300 до 400 учнів					
Від 400 до 600 учнів					
Від 600 до 800 учнів					
Від 800 до 1000 учнів					
Від 1000 до 1500 учнів					
Більше 1500 учнів					
Загалом	3	100,0%	379	100,0%	12,2



На графіку школи упорядковані за збільшенням наповнюваності

**Перелік закладів загальної середньої освіти Дубрівської сільської територіальної громади
РНК = 13, ФНК = 12,22**

↑	ЗЗСО з ФНК більш ніж 14 (РНК + 1)
↔	ЗЗСО з ФНК від 12 до 14
↓	ЗЗСО з ФНК менш ніж 12 (РНК - 1)
—	ЗЗСО без класів

ID в АІКОМ	Назва ЗЗСО	Факт. ступінь	Статус	ID в АІКОМ опорного ЗЗСО	Кількість учнів	з них за індивід. формою	Кількість класів	ФНК	
15586	Дубрівський ліцей №1	I-III	Опорна		268	6	13	20,6	↑
15599	Мокренська гімназія	I-II	Філія	15586	61		9	6,8	↓
15590	Хижівська гімназія	I-II	Філія	15586	50	7	9	5,6	↓