



ІНФОРМАЦІЙНА ДОВІДКА ЩОДО РОЗРАХУНКУ ОБСЯГУ ОСВІТНЬОЇ СУБВЕНЦІЇ НА 2024 РІК

ТОКМАЦЬКА ТГ

Базова інформація про засновника:

Засновник	Токмацька міська територіальна громада		
Код бюджету	0857600000		
Область	Запорізька	Фактична наповнюваність класів	17,9
Тип	Міська ТГ	Розрахункова наповнюваність класів	20,0
Площа (км ²)	727,5	Щільність учнів (учнів на км ²)	3,5
Населення (осіб, 2022)	36 719	Сільське населення (%)	17,9
Сільське населення (осіб, 2022)	6 587		

Підсумки розподілу субвенції на 2024 рік:

	К-ть учнів (факт)	К-ть класів (факт)	Сума (тис. грн)	На учня (грн)	На клас (грн)
Учні комунальних ЗЗСО, з них у гірських населених пунктах	2 524 0	141	56 255,0	22 288	398 972
у тому числі поділ класів на групи			3 509,9		
Учні спеціальних ЗЗСО (класів) з них у гірських населених пунктах	0 0	0	0,0		
у тому числі поділ класів на групи			0,0		
Учні НРЦ, з них у гірських населених пунктах	0 0	35	0,0		
Учні класів з вечірньою формою	0	0	0,0		
Вихованці інтернатів	0		0,0		
Вихованці спеціальних інтернатів	0		0,0		
Вихованці НРЦ	0		0,0		
Асистенти в інклюзивних класах	61	35	6 566,9	107 653	187 625
Учні ЗП(П-Т)О	0	0	0,0		
Студенти ЗФПО і коледжів	0				
Інклюзивно-ресурсні центри	0 ІРЦ		0,0		
Учні приватних ЗЗСО	0	0	0,0		
Простій: немає вчителів на простой			0,0		
Простій: немає ІРЦ на простой			0,0		
Токмацька ТГ	2 524	176	62 821,9		

Детальний розрахунок обсягу освітньої субвенції для Токмацької міської територіальної громади

Коефіцієнти, що застосовуються для Токмацької міської територіальної громади

Розрахунок наповнюваність класів	20,0
Коефіцієнт Кіпп для денних ЗЗСО	0,230
Розподіл на одного учня для педагогічних працівників, які не проводять уроки (денні ЗЗСО), грн	2 647
Коефіцієнт Кіпп для вечірньої форми здобуття освіти	0,230
Розподіл на одного учня для педагогічних працівників, які не проводять уроки (вечірні ЗЗСО), грн	2 647
Коефіцієнт поділу класів на групи при вивченні окремих предметів для учнів групи І	1,075
Коефіцієнт поділу класів на групи при вивченні окремих предметів для учнів групи ІІ	1,047
Коефіцієнт скорочення	0,89

Коефіцієнти та нормативи для всіх засновників шкіл

Норматив бюджетної забезпеченості (грн)	11 510,4
Річна заробітна плата вчителів з нарахуваннями (тис. грн)	247,7
Річна заробітна плата асистентів вчителів з нарахуваннями (тис. грн)	217,0
Річна заробітна плата педагогічних працівників ІРЦ з нарахуваннями (тис. грн)	288,4
Річна заробітна плата педагогічних працівників на простій (тис. грн)	128,0
Сума для ІРЦ (тис. грн)	2 350,3
Сума для ІРЦ на простій (тис. грн)	1 272,9
Розрахунок наповнюваність спеціальних класів (також приватних НРЦ)	9
Розрахунок наповнюваність класів НРЦ	6
Коефіцієнт Кіпп для приватних ЗЗСО, грн	0,23

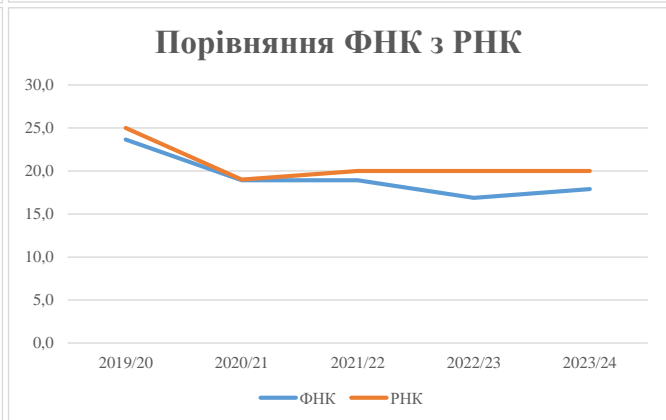
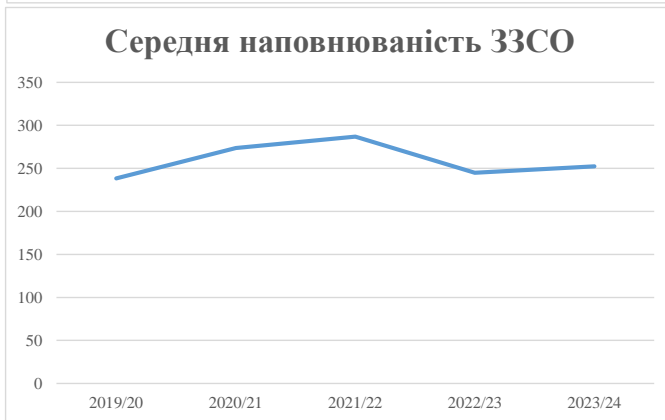
Рівень освіти/ Тип закладу	К-ть учнів	З них учнів гірських населених пунктах	Фактична к-ть класів	Розра- хункова напов- нюваність класу (групи)	Розра- хункова к-ть класів (груп)	К-ть годин навчального плану	К-ть необхідних годин у тиждень	К-ть ставок	Зарплати вчителів, тис. грн	Розподіл на одного учня, для педагогічних працівників, які не проводять уроки, грн	Зарплата педагогічного персоналу, що не проводить уроки, тис. грн	Зарплата разом (без надбавки за гірську місцевість, без поділу на групи), тис. грн	Коефіцієнт поділу класів на групи	К-ть ставок вчителів для поділу класів на групи	Зарплата персоналу, що проводить уроки у групах при поділі класів, тис. грн	Зарплата педагогічного персоналу разом (без надбавки за гірську місцевість), тис. грн	Відсоток учнів гірських ЗЗСО	Надбавка для гірської місцевості	Субвенція всього після застосування коефіцієнта 0,89, тис. грн	
Назва колонки	A	B	B	Г	Г	Д	Е	Є	Ж	З	И	І	І	Й	К	Л	М	Н	О	
Як розраховано	АКОМ	АКОМ	АКОМ	Формула	A / Г	Формула	Г * Д	Е / І8	Є * 247,72	Формула	A * 3 / 1000	Ж + И	Формула - І	Є (сума ставок) * І	Й * 247,72	І (сума зарплат) + К	Б / А (сума учнів)	0,25 * М * Л	(І+Н) * 0,89	
Учні комунальних ЗЗСО																				
Початкова (1-4)	759		50	20,0	38	23	874	48,6	12 028	2 647	2 009	14 038								
Базова (5-9)	1 513	0	78	20,0	76	32,7	2 485	138,1	34 202	2 647	4 006	38 208	0,075	15,9	3 944	63 208			56 255,0	
Старша (10-11)	252		13	20,0	13	35,5	462	25,6	6 351	2 647	667	7 019								
Простій вчителів	0																		0,0	
Учні спеціальних класів, спеціальних шкіл																				
Початкова (1-4)	0		0	9	0	36														
Базова (5-9)	0	0	0	9	0	36							0,047	0,0	0	0			0,0	
Старша (10-11)	0		0	9	0	36														
Учні навчально-реабілітаційних центрів																				
Початкова (1-4)	0		0	6	0	36				2 647										
Базова (5-9)	0	0	0	6	0	36				2 647			0,047	0,0	0	0			0,0	
Старша (10-11)	0		0	6	0	36				2 647										
Учні, які проживають в пансіонах (кількість ставок = кількість груп * 2)																				
Загальні пансіони	0	0		20	0														0,0	
Спеціальні пансіони	0	0		9	0														0,0	
НРЦ	0	0		6	0														0,0	
Інклюзивні класи																				
Інклюзивна	61	0	35		34			34,0	7 378			7 378						0,0%	0	6 566,9
Учні класів з вечірньою формою здобуття освіти																				
Вечірня форма	0	0	0	16		23													0,0	
Заклади професійної (професійно-технічної) освіти																				
ПТНЗ	0	0	0	26															0,0	
Разом	2 524		141		127		3 821	246,3	59 961		6 682	66 643							62 821,9	

Історичні дані щодо учнів комунальних ЗЗСО Токмацької міської територіальної громади

Фактичні значення за навчальні роки	2019/20	2020/21	2021/22	2022/23	2023/24
Кількість учнів ЗЗСО	3 099	3 557	3 443	2 940	2 524
ФНК	23,7	18,9	18,9	16,9	17,9
РНК	25,0	19,0	20,0	20,0	20,0
Кількість ЗЗСО	13	13	12	12	10
Середня наповнюваність ЗЗСО	238	274	287	245	252

Дані за бюджетні роки	2020	2021	2022	2023	2024
Обсяг субвенції (тис. грн)	40 359,3	78 907,5	74 256,2	54 171,3	56 255,0
Субвенція на учня (грн)	13 023	22 184	21 567	18 429	22 288

Зміна за роками	2020/21	2021/22	2022/23	2023/24
Учні (%)	14,8%	-3,2%	-14,6%	-14,1%
Субвенція (%)	95,5%	-5,9%	-27,0%	3,8%
Субвенція на учня (%)	70,3%	-2,8%	-14,6%	20,9%
ФНК	-4,74	0,00	-2,04	1,03

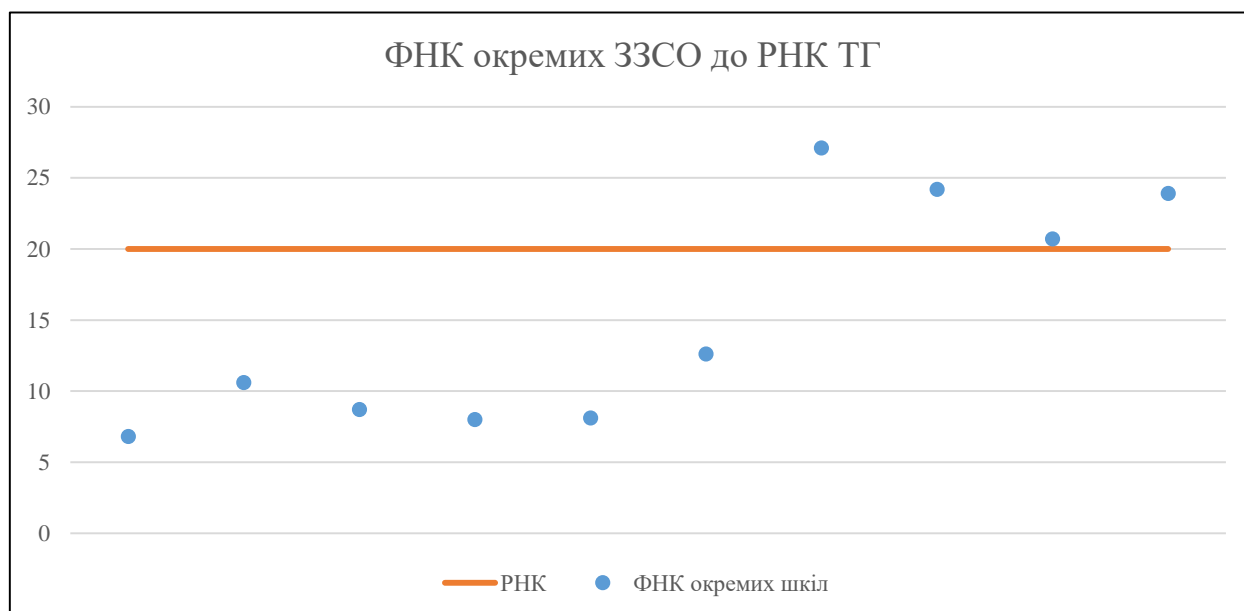


Мережа ЗЗСО Токмацької міської територіальної громади

	ЗЗСО		Учні		ФНК
	кількість	відсоток	кількість	відсоток	кількість
Звичайний ЗЗСО	10	100,0%	2 524	100,0%	17,9
Опорний ЗЗСО					
Філія ЗЗСО					
Загалом	10	100,0%	2 524	100,0%	17,9

ЗЗСО крім спеціальних та НРЦ	ЗЗСО		Учні		ФНК
	кількість	відсоток	кількість	відсоток	кількість
ЗЗСО з ФНК більш ніж 21 (РНК + 1)	3	30,0%	1 537	60,9%	24,8
ЗЗСО з ФНК від 19 до 21	1	10,0%	497	19,7%	20,7
ЗЗСО з ФНК менш ніж 19 (РНК - 1)	6	60,0%	490	19,4%	8,9
ЗЗСО без класів					
Загалом (крім спеціальних та НРЦ)	10	100,0%	2 524	100,0%	17,9

	ЗЗСО		Учні		ФНК
	кількість	відсоток	кількість	відсоток	кількість
Менше 20 учнів					
Від 20 до 50 учнів					
Від 50 до 100 учнів	5	50,0%	389	15,4%	8,3
Від 100 до 200 учнів	1	10,0%	101	4,0%	12,6
Від 200 до 300 учнів					
Від 300 до 400 учнів					
Від 400 до 600 учнів	3	30,0%	1 365	54,1%	23,5
Від 600 до 800 учнів	1	10,0%	669	26,5%	23,9
Від 800 до 1000 учнів					
Від 1000 до 1500 учнів					
Більше 1500 учнів					
Загалом	10	100,0%	2 524	100,0%	17,9



На графіку школи упорядковані за збільшенням наповнюваності

Перелік закладів загальної середньої освіти Токмацької міської територіальної громади
РНК = 20, ФНК = 17,9

↑	ЗЗСО з ФНК більш ніж 21 (РНК + 1)
↔	ЗЗСО з ФНК від 19 до 21
↓	ЗЗСО з ФНК менш ніж 19 (РНК - 1)
—	ЗЗСО без класів

ІД в АІКОМ	Назва ЗЗСО	Факт. ступінь	Статус	ІД в АІКОМ опорного ЗЗСО	Кількість учнів	з них за індивід. формою	Кількість класів	ФНК	
1156	ЗЗСО №2	I-III			433		16	27,1	↑
1159	ЗЗСО №6	I-III			435		18	24,2	↑
1158	ЗЗСО №5	I-III			669	2	28	23,9	↑
256	ЗЗСО № 1	I-III			497		24	20,7	↔
1163	ЗЗСО №12	I-II			101		8	12,6	↓
1161	ЗЗСО №11	I-II			74		7	10,6	↓
1072	Покровський ЗЗСО ТМР	I-II			78		9	8,7	↓
1068	Урожайнівський ЗЗСО	I-III			89		11	8,1	↓
1061	Новенський ЗЗСО	I-III			80		10	8	↓
1064	Новопроекопівський ЗЗСО	I-III			68		10	6,8	↓