



ІНФОРМАЦІЙНА ДОВІДКА ЩОДО РОЗРАХУНКУ ОБСЯГУ ОСВІТНЬОЇ СУБВЕНЦІЇ НА 2024 РІК

МОЛОЧАНСЬКА ТГ

Базова інформація про засновника:

Засновник	Молочанська міська територіальна громада		
Код бюджету	0857000000		
Область	Запорізька	Фактична наповнюваність класів	12,7
Тип	Міська ТГ	Розрахункова наповнюваність класів	15,0
Площа (км ²)	563,3	Щільність учнів (учнів на км ²)	1,4
Населення (осіб, 2022)	11 790	Сільське населення (%)	47,2
Сільське населення (осіб, 2022)	5 566		

Підсумки розподілу субвенції на 2024 рік:

	К-ть учнів (факт)	К-ть класів (факт)	Сума (тис. грн)	На учня (грн)	На клас (грн)
Учні комунальних ЗЗСО,	786	62	23 562,6	29 978	380 042
з них у гірських населених пунктах	0				
у тому числі поділ класів на групи			336,0		
Учні спеціальних ЗЗСО (класів)	0	0	0,0		
з них у гірських населених пунктах	0				
у тому числі поділ класів на групи			0,0		
Учні НРЦ,	0	35	0,0		
з них у гірських населених пунктах	0				
Учні класів з вечірньою формою	0	0	0,0		
Вихованці інтернатів	0		0,0		
Вихованці спеціальних інтернатів	0		0,0		
Вихованці НРЦ	0		0,0		
Асистенти в інклюзивних класах	27	18	3 476,6	128 762	193 143
Учні ЗП(П-Т)О	0	0	0,0		
Студенти ЗФПО і коледжів	0				
Інклюзивно-ресурсні центри	0 ІРЦ		0,0		
Учні приватних ЗЗСО	0	0	0,0		
Простій: немає вчителів на простой			0,0		
Простій: немає ІРЦ на простой			0,0		
Молочанська ТГ	786	97	27 039,2		

Детальний розрахунок обсягу освітньої субвенції для Молочанської міської територіальної громади

Коефіцієнти, що застосовуються для Молочанської міської територіальної громади

Розрахунок наповнюваність класів	15,0
Коефіцієнт Кіпп для денних ЗЗСО	0,430
Розподіл на одного учня для педагогічних працівників, які не проводять уроки (денні ЗЗСО), грн	4 949
Коефіцієнт Кіпп для вечірньої форми здобуття освіти	0,430
Розподіл на одного учня для педагогічних працівників, які не проводять уроки (вечірні ЗЗСО), грн	4 949
Коефіцієнт поділу класів на групи при вивченні окремих предметів для учнів групи І	1,017
Коефіцієнт поділу класів на групи при вивченні окремих предметів для учнів групи ІІ	1,047
Коефіцієнт скорочення	0,89

Коефіцієнти та нормативи для всіх засновників шкіл

Норматив бюджетної забезпеченості (грн)	11 510,4
Річна заробітна плата вчителів з нарахуваннями (тис. грн)	247,7
Річна заробітна плата асистентів вчителів з нарахуваннями (тис. грн)	217,0
Річна заробітна плата педагогічних працівників ІРЦ з нарахуваннями (тис. грн)	288,4
Річна заробітна плата педагогічних працівників на простій (тис. грн)	128,0
Сума для ІРЦ (тис. грн)	2 350,3
Сума для ІРЦ на простій (тис. грн)	1 272,9
Розрахунок наповнюваність спеціальних класів (також приватних НРЦ)	9
Розрахунок наповнюваність класів НРЦ	6
Коефіцієнт Кіпп для приватних ЗЗСО, грн	0,23

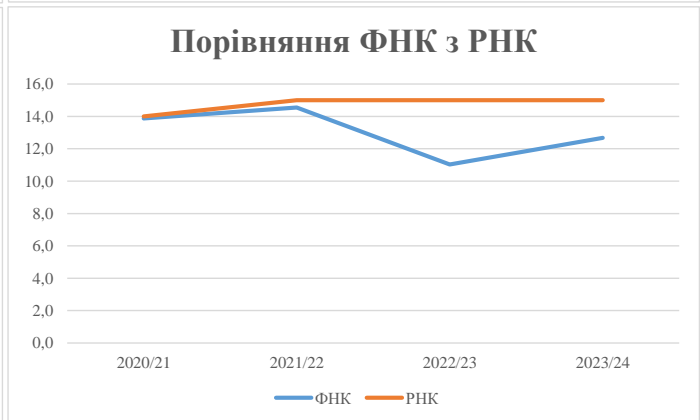
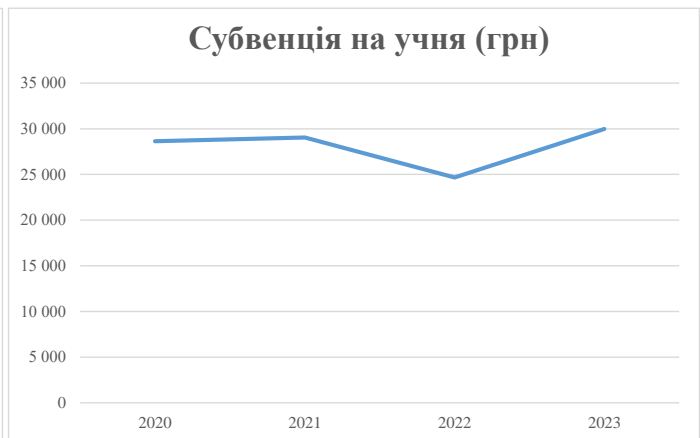
Рівень освіти/ Тип закладу	К-ть учнів	З них учнів гірських населених пунктах	Фактична к-ть класів	Розра- хункова напов- нюваність класу (групи)	Розра- хункова к-ть класів (груп)	К-ть годин навчального плану	К-ть необхідних годин у тиждень	К-ть ставок	Зарплати вчителів, тис. грн	Розподіл на одного учня, для педагогічних працівників, які не проводять уроки, грн	Зарплата педагогічного персоналу, що не проводить уроки, тис. грн	Зарплата разом (без надбавки за гірську місцевість, без поділу на групи), тис. грн	Коефіцієнт поділу класів на групи	К-ть ставок педагогічного персоналу, що проводить уроки у групах при поділі класів, тис. грн	Зарплата педагогічного персоналу, що проводить уроки у групах при поділі класів, тис. грн	Зарплата педагогічного персоналу разом (без надбавки за гірську місцевість), тис. грн	Відсоток учнів гірських ЗЗСО	Надбавка для гірської місцевості	Субвенція всього після застосування коефіцієнта 0,89, тис. грн	
Назва колонки	А	Б	В	Г	Г	Д	Е	Є	Ж	З	И	І	І	Й	К	Л	М	Н	О	
Як розраховано	АКОМ	АКОМ	АКОМ	Формула	А / Г	Формула	Г * Д	Е / І8	Є * 247,72	Формула	А * 3 / 1000	Ж + И	Формула - І	Є (сума ставок) * І	Й * 247,72	І (сума зарплат) + К	Б / А (сума учнів)	0,25 * М * Л	(І+Н) * 0,89	
Учні комунальних ЗЗСО																				
Початкова (1-4)	266		22	15,0	18	23	414	23,0	5 698	4 949	1 317	7 014								
Базова (5-9)	412	0	30	15,0	28	32,7	916	50,9	12 601	4 949	2 039	14 640	0,017	1,5	378	26 475			23 562,6	
Старша (10-11)	108		10	15,0	8	35,5	284	15,8	3 909	4 949	535	4 443								
Простий вчителів	0																		0,0	
Учні спеціальних класів, спеціальних шкіл																				
Початкова (1-4)	0		0	9	0	36														
Базова (5-9)	0	0	0	9	0	36							0,047	0,0	0	0			0,0	
Старша (10-11)	0		0	9	0	36														
Учні навчально-реабілітаційних центрів																				
Початкова (1-4)	0		0	6	0	36				4 949										
Базова (5-9)	0	0	0	6	0	36				4 949			0,047	0,0	0	0			0,0	
Старша (10-11)	0		0	6	0	36				4 949										
Учні, які проживають в пансіонах (кількість ставок = кількість груп * 2)																				
Загальні пансіони	0	0		20	0														0,0	
Спеціальні пансіони	0	0		9	0														0,0	
НРЦ	0	0		6	0														0,0	
Інклюзивні класи																				
Інклюзивна	27	0	18		18			18,0	3 906			3 906						0,0%	0	3 476,6
Учні класів з вечірньою формою здобуття освіти																				
Вечірня форма	0	0	0	16		23													0,0	
Заклади професійної (професійно-технічної) освіти																				
ПТНЗ	0	0	0	26															0,0	
Разом	786		62		54		1 614	107,6	26 113		3 890	30 004							27 039,2	

Історичні дані щодо учнів комунальних ЗЗСО Молочанської міської територіальної громади

Фактичні значення за навчальні роки	2020/21	2021/22	2022/23	2023/24
Кількість учнів ЗЗСО	1 054	1 033	941	786
ФНК	13,9	14,5	11,0	12,7
РНК	14,0	15,0	15,0	15,0
Кількість ЗЗСО	7	7	7	5
Середня наповнюваність ЗЗСО	151	148	134	157

Дані за бюджетні роки	2021	2022	2023	2024
Обсяг субвенції (тис. грн)	30 171,6	30 002,8	23 199,5	23 562,7
Субвенція на учня (грн)	28 626	29 044	24 667	29 978

Зміна за роками	2020/21	2021/22	2022/23	2023/24
Учні (%)		-2,0%	-9,0%	-16,4%
Субвенція (%)		-0,6%	-22,7%	1,6%
Субвенція на учня (%)		1,5%	-15,1%	21,5%
ФНК		0,68	-3,52	1,65



Мережа ЗЗСО Молочанської міської територіальної громади

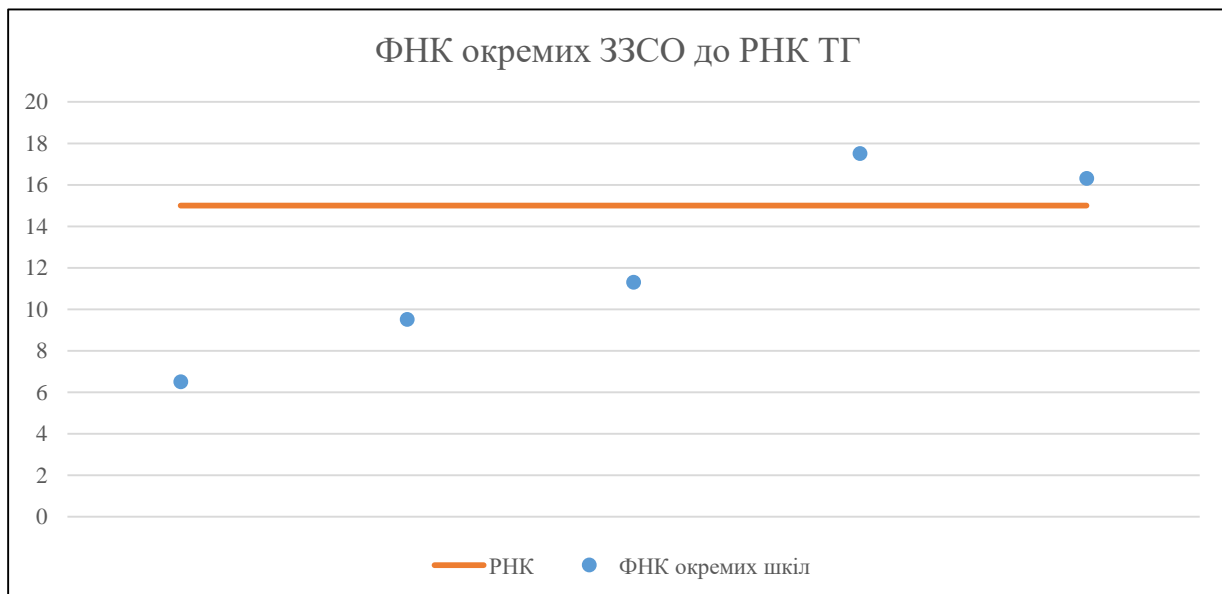
	ЗЗСО		Учні		ФНК
	кількість	відсоток	кількість	відсоток	кількість
Звичайний ЗЗСО	4	80,0%	493	62,7%	11,2
Опорний ЗЗСО	1	20,0%	293	37,3%	16,3
Філія ЗЗСО					
Загалом	5	100,0%	786	100,0%	12,7

Філії на один опорний ЗЗСО

0,0

	ЗЗСО		Учні		ФНК
	кількість	відсоток	кількість	відсоток	кількість
ЗЗСО крім спеціальних та НРЦ					
ЗЗСО з ФНК більш ніж 16 (РНК + 1)	2	40,0%	486	61,8%	16,8
ЗЗСО з ФНК від 14 до 16					
ЗЗСО з ФНК менш ніж 14 (РНК - 1)	3	60,0%	300	38,2%	9,1
ЗЗСО без класів					
Загалом (крім спеціальних та НРЦ)	5	100,0%	786	100,0%	12,7

	ЗЗСО		Учні		ФНК
	кількість	відсоток	кількість	відсоток	кількість
Менше 20 учнів					
Від 20 до 50 учнів					
Від 50 до 100 учнів	1	20,0%	71	9,0%	6,5
Від 100 до 200 учнів	3	60,0%	422	53,7%	12,8
Від 200 до 300 учнів	1	20,0%	293	37,3%	16,3
Від 300 до 400 учнів					
Від 400 до 600 учнів					
Від 600 до 800 учнів					
Від 800 до 1000 учнів					
Від 1000 до 1500 учнів					
Більше 1500 учнів					
Загалом	5	100,0%	786	100,0%	12,7



На графіку школи упорядковані за збільшенням наповнюваності

Перелік закладів загальної середньої освіти Молочанської міської територіальної громади
РНК = 15, ФНК = 12,67

↑	ЗЗСО з ФНК більш ніж 16 (РНК + 1)
↔	ЗЗСО з ФНК від 14 до 16
↓	ЗЗСО з ФНК менш ніж 14 (РНК - 1)
—	ЗЗСО без класів

ІД в АІКОМ	Назва ЗЗСО	Факт. ступінь	Статус	ІД в АІКОМ опорного ЗЗСО	Кількість учнів	з них за індивід. формою	Кількість класів	ФНК	
1069	Молочанська ЗОШ І-ІІІ ступенів	І-ІІІ			193	1	11	17,5	↑
1070	Молочанський ОЗЗСО	І-ІІІ	Опорна		293		18	16,3	↑
1059	Кіровська ЗОШ	І-ІІІ			124	1	11	11,3	↓
1058	Запорізька ЗОШ	І-ІІІ			105		11	9,5	↓
1063	Новомиколаївський НВК	І-ІІІ			71		11	6,5	↓