



ІНФОРМАЦІЙНА ДОВІДКА ЩОДО РОЗРАХУНКУ ОБСЯГУ ОСВІТНЬОЇ СУБВЕНЦІЇ НА 2024 РІК

МЕЛІТОПОЛЬСЬКА ТГ

Базова інформація про засновника:

Засновник	Мелітопольська міська територіальна громада		
Код бюджету	0856800000		
Область	Запорізька	Фактична наповнюваність класів	27,3
Тип	Міська ТГ	Розрахункова наповнюваність класів	27,5
Площа (км ²)	55,8	Щільність учнів (учнів на км ²)	220,6
Населення (осіб, 2022)	150 768	Сільське населення (%)	
Сільське населення (осіб, 2022)			

Підсумки розподілу субвенції на 2024 рік:

	К-ть учнів (факт)	К-ть класів (факт)	Сума (тис. грн)	На учня (грн)	На клас (грн)
Учні комунальних ЗЗСО, з них у гірських населених пунктах	12 307 0	451	217 018,5	17 634	481 194
у тому числі поділ класів на групи			24 524,5		
Учні спеціальних ЗЗСО (класів) з них у гірських населених пунктах	68 0	7	4 044,1	59 472	577 728
у тому числі поділ класів на групи			356,3		
Учні НРЦ, з них у гірських населених пунктах	0 0	35	0,0		
Учні класів з вечірньою формою	0	0	0,0		
Вихованці інтернатів	0		0,0		
Вихованці спеціальних інтернатів	0		0,0		
Вихованці НРЦ	0		0,0		
Асистенти в інклюзивних класах	140	74	14 292,6	102 090	193 143
Учні ЗП(П-Т)О	0	0	0,0		
Студенти ЗФПО і коледжів	0				
Інклюзивно-ресурсні центри	0 ІРЦ		0,0		
Учні приватних ЗЗСО	0	0	0,0		
Простій: немає вчителів на простой			0,0		
Простій: немає ІРЦ на простой			0,0		
Мелітопольська ТГ	12 375	493	235 355,2		

Детальний розрахунок обсягу освітньої субвенції для Мелітопольської міської територіальної громади

Коефіцієнти, що застосовуються для Мелітопольської міської територіальної громади

Розрахунок наповнюваність класів	27,5
Коефіцієнт Кіпп для денних ЗЗСО	0,230
Розподіл на одного учня для педагогічних працівників, які не проводять уроки (денні ЗЗСО), грн	2 647
Коефіцієнт Кіпп для вечірньої форми здобуття освіти	0,230
Розподіл на одного учня для педагогічних працівників, які не проводять уроки (вечірні ЗЗСО), грн	2 647
Коефіцієнт поділу класів на групи при вивченні окремих предметів для учнів групи І	1,150
Коефіцієнт поділу класів на групи при вивченні окремих предметів для учнів групи ІІ	1,101
Коефіцієнт скорочення	0,89

Коефіцієнти та нормативи для всіх засновників шкіл

Норматив бюджетної забезпеченості (грн)	11 510,4
Річна заробітна плата вчителів з нарахуваннями (тис. грн)	247,7
Річна заробітна плата асистентів вчителів з нарахуваннями (тис. грн)	217,0
Річна заробітна плата педагогічних працівників ІРЦ з нарахуваннями (тис. грн)	288,4
Річна заробітна плата педагогічних працівників на простій (тис. грн)	128,0
Сума для ІРЦ (тис. грн)	2 350,3
Сума для ІРЦ на простій (тис. грн)	1 272,9
Розрахунок наповнюваність спеціальних класів (також приватних НРЦ)	9
Розрахунок наповнюваність класів НРЦ	6
Коефіцієнт Кіпп для приватних ЗЗСО, грн	0,23

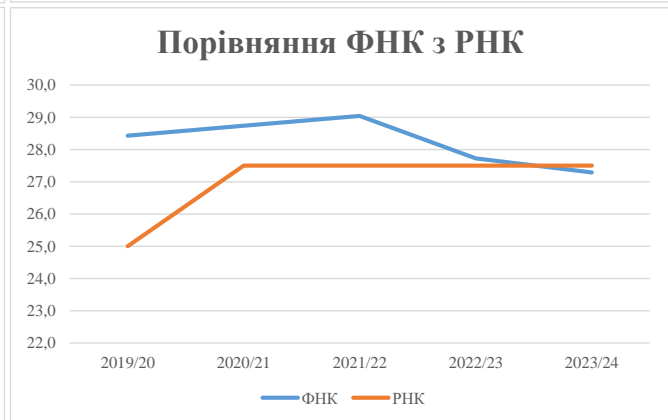
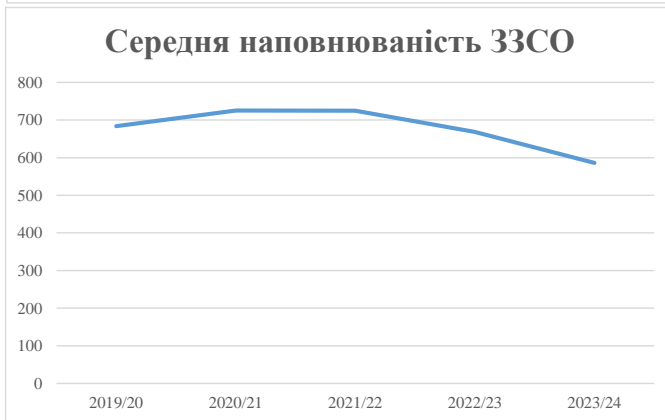
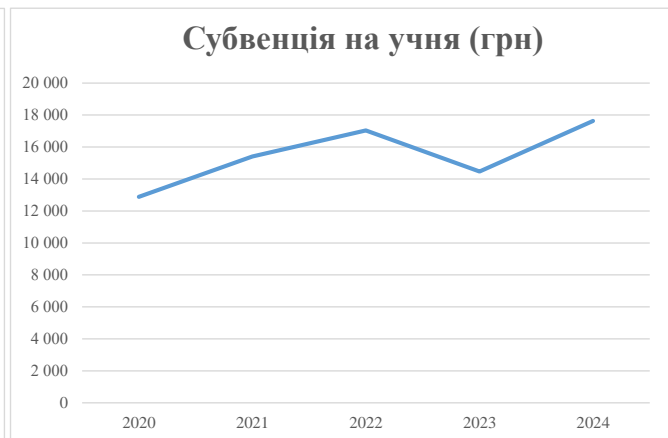
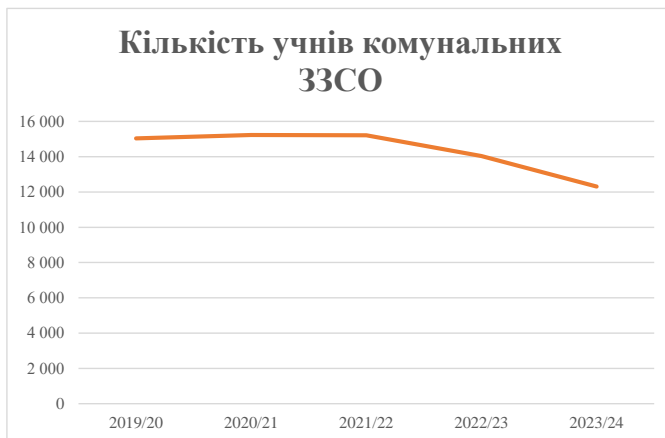
Рівень освіти/ Тип закладу	К-ть учнів	З них учнів гірських населених пунктах	Фактична к-ть класів	Розра- хункова напов- нюваність класу (групи)	Розра- хункова к-ть класів (груп)	К-ть годин навчального плану	К-ть необхідних годин у тиждень	К-ть ставок	Зарплати вчителів, тис. грн	Розподіл на одного учня, для педагогічних працівників, які не проводять уроки, грн	Зарплата педагогічного персоналу, що не проводить уроки, тис. грн	Зарплата разом (без надбавки за гірську місцевість, без поділу на групи), тис. грн	Коефіцієнт поділу класів на групи	К-ть ставок педагогічного персоналу, що проводить уроки у групах при поділі класів, тис. грн	Зарплата педагогічного персоналу, що проводить уроки у групах при поділі класів, тис. грн	Зарплата педагогічного персоналу разом (без надбавки за гірську місцевість), тис. грн	Відсоток учнів гірських ЗЗСО	Надбавка для гірської місцевості	Субвенція всього після застосування коефіцієнта 0,89, тис. грн	
Назва колонки	А	Б	В	Г	Г	Д	Е	Є	Ж	З	И	І	І	Й	К	Л	М	Н	О	
Як розраховано	АКОМ	АКОМ	АКОМ	Формула	А / Г	Формула	Г * Д	Е / 18	Є * 247,72	Формула	А * 3 / 1000	Ж + И	Формула - І	Є (сума ставок) * І	Й * 247,72	І (сума зарплат) / К	Б / А (сума учнів)	0,25 * М * Л	(Л+Н) * 0,89	
Учні комунальних ЗЗСО																				
Початкова (1-4)	4 012			162	27,5	146	23	3 358	186,6	46 214	2 647	10 621	56 836							
Базова (5-9)	7 171	0		250	27,5	261	32,7	8 535	474,2	117 458	2 647	18 984	136 443	0,150	111,2	27 556	243 841			217 018,5
Старша (10-11)	1 124			39	27,5	41	35,5	1 456	80,9	20 031	2 647	2 976	23 007							
Простій вчителів	0																			0,0
Учні спеціальних класів, спеціальних шкіл																				
Початкова (1-4)	7			1	9	1	36	36	2,0	495	2 647	19	514							
Базова (5-9)	61	0		6	9	7	36	252	14,0	3 468	2 647	161	3 630	0,101	1,6	400	4 544			4 044,1
Старша (10-11)	0			0	9	0	36													
Учні навчально-реабілітаційних центрів																				
Початкова (1-4)	0			0	6	0	36				2 647									
Базова (5-9)	0	0		0	6	0	36				2 647			0,101	0,0	0	0			0,0
Старша (10-11)	0			0	6	0	36				2 647									
Учні, які проживають в пансіонах (кількість ставок = кількість груп * 2)																				
Загальні пансіони	0	0		20	0															0,0
Спеціальні пансіони	0	0		9	0															0,0
НРЦ	0	0		6	0															0,0
Інклюзивні класи																				
Інклюзивна	140	0	74		74			74,0	16 059			16 059					0,0%	0		14 292,6
Учні класів з вечірньою формою здобуття освіти																				
Вечірня форма	0	0	0	16		23														0,0
Заклади професійної (професійно-технічної) освіти																				
ПТНЗ	0	0	26																	0,0
Разом	12 375		458		456			13 636	831,6	203 727		32 942	236 488							235 355,2

Історичні дані щодо учнів комунальних ЗЗСО Мелітопольської міської територіальної громади

Фактичні значення за навчальні роки	2019/20	2020/21	2021/22	2022/23	2023/24
Кількість учнів ЗЗСО	15 040	15 229	15 217	14 039	12 307
ФНК	28,4	28,7	29,0	27,7	27,3
РНК	25,0	27,5	27,5	27,5	27,5
Кількість ЗЗСО	22	21	21	21	21
Середня наповнюваність ЗЗСО	684	725	725	669	586

Дані за бюджетні роки	2020	2021	2022	2023	2024
Обсяг субвенції (тис. грн)	193 789,6	234 754,4	259 271,1	203 128,3	217 018,5
Субвенція на учня (грн)	12 885	15 415	17 038	14 469	17 634

Зміна за роками	2020/21	2021/22	2022/23	2023/24
Учні (%)	1,3%	-0,1%	-7,7%	-12,3%
Субвенція (%)	21,1%	10,4%	-21,7%	6,8%
Субвенція на учня (%)	19,6%	10,5%	-15,1%	21,9%
ФНК	0,30	0,31	-1,32	-0,43

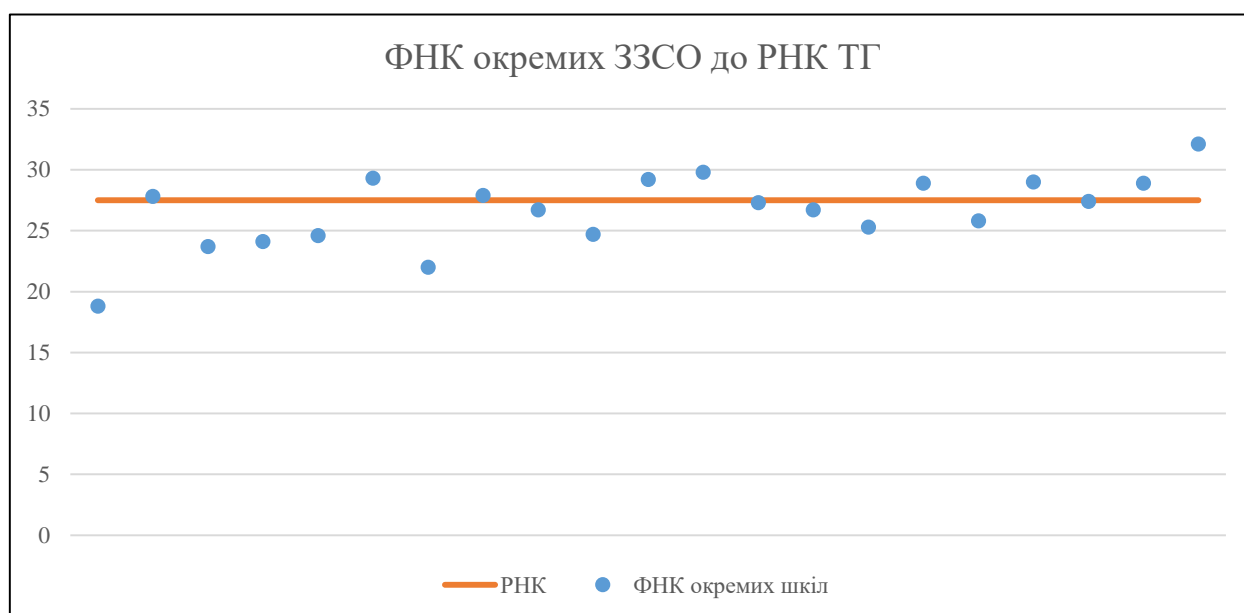


Мережа ЗЗСО Мелітопольської міської територіальної громади

	ЗЗСО		Учні		ФНК
	кількість	відсоток	кількість	відсоток	кількість
Звичайний ЗЗСО	21	100,0%	12 375	100,0%	27,4
Опорний ЗЗСО					
Філія ЗЗСО					
Загалом	21	100,0%	12 375	100,0%	27,4

	ЗЗСО		Учні		ФНК
	кількість	відсоток	кількість	відсоток	кількість
ЗЗСО крім спеціальних та НРЦ					
ЗЗСО з ФНК більш ніж 28,5 (РНК + 1)	7	33,3%	5 744	46,4%	29,8
ЗЗСО з ФНК від 26,5 до 28,5	6	28,6%	3 375	27,3%	27,2
ЗЗСО з ФНК менш ніж 26,5 (РНК - 1)	8	38,1%	3 256	26,3%	24,3
ЗЗСО без класів					
Загалом (крім спеціальних та НРЦ)	21	100,0%	12 375	100,0%	27,4

	ЗЗСО		Учні		ФНК
	кількість	відсоток	кількість	відсоток	кількість
Менше 20 учнів					
Від 20 до 50 учнів					
Від 50 до 100 учнів					
Від 100 до 200 учнів	1	4,8%	150	1,2%	18,8
Від 200 до 300 учнів	5	23,8%	1 210	9,8%	25,7
Від 300 до 400 учнів	2	9,5%	742	6,0%	24,7
Від 400 до 600 учнів	4	19,0%	1 959	15,8%	27,6
Від 600 до 800 учнів	3	14,3%	1 899	15,3%	26,4
Від 800 до 1000 учнів	3	14,3%	2 724	22,0%	27,8
Від 1000 до 1500 учнів	3	14,3%	3 691	29,8%	29,5
Більше 1500 учнів					
Загалом	21	100,0%	12 375	100,0%	27,4



На графіку школи упорядковані за збільшенням наповнюваності

Перелік закладів загальної середньої освіти Мелітопольської міської територіальної громади
РНК = 27,5, ФНК = 27,43

↑	ЗЗСО з ФНК більш ніж 28,5 (РНК + 1)
↔	ЗЗСО з ФНК від 26,5 до 28,5
↓	ЗЗСО з ФНК менш ніж 26,5 (РНК - 1)
—	ЗЗСО без класів

ID в АІКОМ	Назва ЗЗСО	Факт. ступінь	Статус	ID в АІКОМ опорного ЗЗСО	Кількість учнів	з них за індивід. формою	Кількість класів	ФНК	
1409	Ліцей № 16 ММР ЗО	I-III			1381	359	43	32,1	↑
1406	Мелітопольська гімназія № 11 ММР ЗО	I-II			566	5	19	29,8	↑
1404	Ліцей № 9 ММР ЗО	II-III			264		9	29,3	↑
1413	Мелітопольська гімназія № 22 ММР ЗО	I-II			496		17	29,2	↑
1402	Мелітопольська гімназія № 7 ММР ЗО	I-II			956		33	29	↑
1398	Мелітопольська гімназія № 1 ММР ЗО	I-II			1215		42	28,9	↑
1408	Ліцей № 15 ММР ЗО	I-II			866		30	28,9	↑
1276	Мелітопольська гімназія № 13 ММР ЗО	I-II			390		14	27,9	↔
1401	Ліцей № 5 ММР ЗО	II-III			222	37	8	27,8	↔
1298	Ліцей № 24 ММР ЗО	I-III			1095	39	40	27,4	↔
1417	Мелітопольська гімназія № 25 ММР ЗО	I-II			601		22	27,3	↔
1277	Мелітопольська гімназія № 6	I-II			427		16	26,7	↔
1403	Мелітопольська гімназія № 8	I-II			640	97	24	26,7	↔
1400	Ліцей № 4 ММР ЗО	I-II			902		35	25,8	↓
1407	Ліцей № 14 ММР ЗО	I-II			658		26	25,3	↓
1415	Мелітопольська гімназія № 23 ММР ЗО	I-II			470		19	24,7	↓
1411	Ліцей № 19 ММР ЗО	II-III			246		10	24,6	↓
1405	Ліцей № 10 ММР ЗО	II-III			241		10	24,1	↓
1399	Початкова школа №3 ММР ЗО	I			237		10	23,7	↓
1412	Мелітопольська гімназія № 20 ММР ЗО	I-II			352		16	22	↓
1915	Початкова школа № 2 ММР ЗО	I			150		8	18,8	↓