



ІНФОРМАЦІЙНА ДОВІДКА ЩОДО РОЗРАХУНКУ ОБСЯГУ ОСВІТНЬОЇ СУБВЕНЦІЇ НА 2024 РІК

МАТВІЇВСЬКА ТГ

Базова інформація про засновника:

Засновник	Матвіївська сільська територіальна громада		
Код бюджету	0856700000		
Область	Запорізька	Фактична наповнюваність класів	20,1
Тип	Сільська ТГ	Розрахункова наповнюваність класів	15,0
Площа (км ²)	139,7	Щільність учнів (учнів на км ²)	4,9
Населення (осіб, 2022)	6 872	Сільське населення (%)	83,4
Сільське населення (осіб, 2022)	5 731		

Підсумки розподілу субвенції на 2024 рік:

	К-ть учнів (факт)	К-ть класів (факт)	Сума (тис. грн)	На учня (грн)	На клас (грн)
Учні комунальних ЗЗСО,	682	34	21 123,7	30 973	621 287
з них у гірських населених пунктах	0				
у тому числі поділ класів на групи			291,2		
Учні спеціальних ЗЗСО (класів)	0	0	0,0		
з них у гірських населених пунктах	0				
у тому числі поділ класів на групи			0,0		
Учні НРЦ,	0	35	0,0		
з них у гірських населених пунктах	0				
Учні класів з вечірньою формою	0	0	0,0		
Вихованці інтернатів	0		0,0		
Вихованці спеціальних інтернатів	0		0,0		
Вихованці НРЦ	0		0,0		
Асистенти в інклюзивних класах	7	6	1 158,9	165 551	193 143
Учні ЗП(П-Т)О	0	0	0,0		
Студенти ЗФПО і коледжів	0				
Інклюзивно-ресурсні центри	0 ІРЦ		0,0		
Учні приватних ЗЗСО	0	0	0,0		
Простій: немає вчителів на простой			0,0		
Простій: немає ІРЦ на простой			0,0		
Матвіївська ТГ	682	69	22 282,6		

Детальний розрахунок обсягу освітньої субвенції для Матвійвської сільської територіальної громади

Коефіцієнти, що застосовуються для Матвійвської сільської територіальної громади

Розрахункова наповнюваність класів	15,0
Коефіцієнт Кіпп для денних ЗЗСО	0,530
Розподіл на одного учня для педагогічних працівників, які не проводять уроки (денні ЗЗСО), грн	6 101
Коефіцієнт Кіпп для вечірньої форми здобуття освіти	0,530
Розподіл на одного учня для педагогічних працівників, які не проводять уроки (вечірні ЗЗСО), грн	6 101
Коефіцієнт поділу класів на групи при вивченні окремих предметів для учнів групи I	1,017
Коефіцієнт поділу класів на групи при вивченні окремих предметів для учнів групи II	1,047
Коефіцієнт скорочення	0,89

Коефіцієнти та нормативи для всіх засновників шкіл

Норматив бюджетної забезпеченості (грн)	11 510,4
Річна заробітна плата вчителів з нарахуваннями (тис. грн)	247,7
Річна заробітна плата асистентів вчителів з нарахуваннями (тис. грн)	217,0
Річна заробітна плата педагогічних працівників ІРЦ з нарахуваннями (тис. грн)	288,4
Річна заробітна плата педагогічних працівників на простій (тис. грн)	128,0
Сума для ІРЦ (тис. грн)	2 350,3
Сума для ІРЦ на простій (тис. грн)	1 272,9
Розрахункова наповнюваність спеціальних класів (також приватних НРЦ)	9
Розрахункова наповнюваність класів НРЦ	6
Коефіцієнт Кіпп для приватних ЗЗСО, грн	0,23

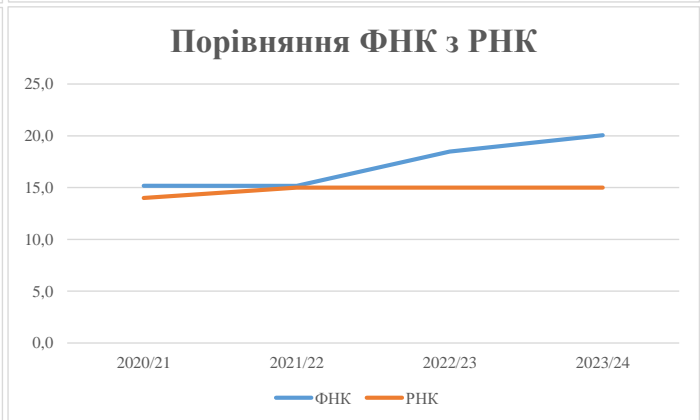
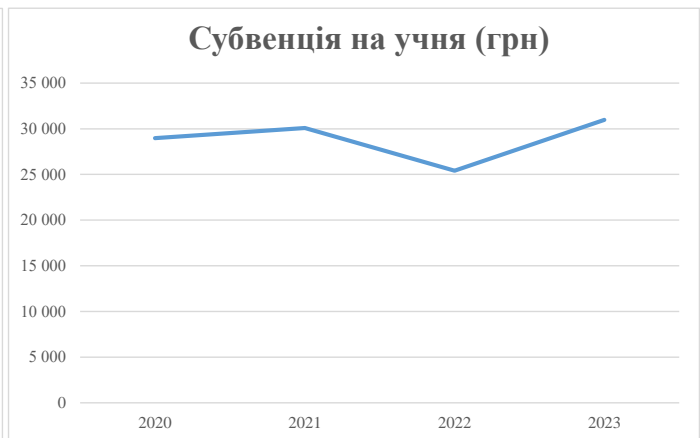
Рівень освіти/ Тип закладу	К-ть учнів	З них учнів ЗЗСО у гірських населених пунктах	Фактична к-ть класів	Розра- хункова напов- нюваність класу (групи)	Розра- хункова к-ть класів (груп)	К-ть годин навчального плану	К-ть необхідних годин у тиждень	К-ть ставок	Зарплати вчителів, тис. грн	Розподіл на одного учня, для педагогічних працівників, які не проводять уроки, грн	Зарплата педагогічного персоналу, що не проводить уроки, тис. грн	Зарплата разом (без надбавки за гірську місцевість, без поділу на групи), тис. грн	Коефіцієнт поділу класів на групи	К-ть ставок поділу класів на групи	Зарплата персоналу, що проводить уроки у групах при поділі класів, тис. грн	Зарплата педагогічного персоналу разом (без надбавки за гірську місцевість), тис. грн	Відсоток учнів гірських ЗЗСО	Надбавка для гірської місцевості	Субвенція всього після застосування коефіцієнта 0,89, тис. грн	
Назва колонки	A	B	B	Г	Г	Д	Е	Є	Ж	З	И	І	І	Й	К	Л	М	Н	О	
Як розраховано	АКОМ	АКОМ	АКОМ	Формула	A / Г	Формула	Г * Д	Е / 18	Є * 247,72	Формула	A * 3 / 1000	Ж + И	Формула - I	Є (сума ставок) * I	Й * 247,72	I (сума зарплат) + К	Б / А (сума учнів)	0,25 * М * Л	(Л+Н) * 0,89	
Учні комунальних ЗЗСО																				
Початкова (1-4)	234		15	15,0	16	23	368	20,4	5 065	6 101	1 428	6 492								
Базова (5-9)	369	0	15	15,0	25	32,7	818	45,4	11 251	6 101	2 251	13 502	0,017	1,3	327	23 735			21 123,7	
Старша (10-11)	79		4	15,0	6	35,5	213	11,8	2 931	6 101	482	3 413								
Простий вчителів	0																		0,0	
Учні спеціальних класів, спеціальних шкіл																				
Початкова (1-4)	0		0	9	0	36														
Базова (5-9)	0	0	0	9	0	36							0,047	0,0	0	0			0,0	
Старша (10-11)	0		0	9	0	36														
Учні навчально-реабілітаційних центрів																				
Початкова (1-4)	0		0	6	0	36				6 101										
Базова (5-9)	0	0	0	6	0	36				6 101			0,047	0,0	0	0			0,0	
Старша (10-11)	0		0	6	0	36				6 101										
Учні, які проживають в пансіонах (кількість ставок = кількість груп * 2)																				
Загальні пансіони	0	0		20	0														0,0	
Спеціальні пансіони	0	0		9	0														0,0	
НРЦ	0	0		6	0														0,0	
Інклюзивні класи																				
Інклюзивна	7	0	6		6			6,0	1 302			1 302						0,0%	0	1 158,9
Учні класів з вечірньою формою здобуття освіти																				
Вечірня форма	0	0	0	16		23													0,0	
Заклади професійної (професійно-технічної) освіти																				
ПТНЗ	0	0	0	26															0,0	
Разом	682		34		47		1 399	83,7	20 549		4 161	24 709							22 282,6	

Історичні дані щодо учнів комунальних ЗЗСО Матвійвської сільської територіальної громади

Фактичні значення за навчальні роки	2020/21	2021/22	2022/23	2023/24
Кількість учнів ЗЗСО	729	713	741	682
ФНК	15,2	15,2	18,5	20,1
РНК	14,0	15,0	15,0	15,0
Кількість ЗЗСО	4	4	1	4
Середня наповнюваність ЗЗСО	182	178	741	171

Дані за бюджетні роки	2021	2022	2023	2024
Обсяг субвенції (тис. грн)	21 129,7	21 452,6	18 829,2	21 123,7
Субвенція на учня (грн)	28 984	30 088	25 411	30 973

Зміна за роками	2020/21	2021/22	2022/23	2023/24
Учні (%)		-2,2%	3,9%	-8,0%
Субвенція (%)		1,5%	-12,2%	12,2%
Субвенція на учня (%)		3,8%	-15,5%	21,9%
ФНК		-0,02	3,32	1,57



Мережа ЗЗСО Матвіївської сільської територіальної громади

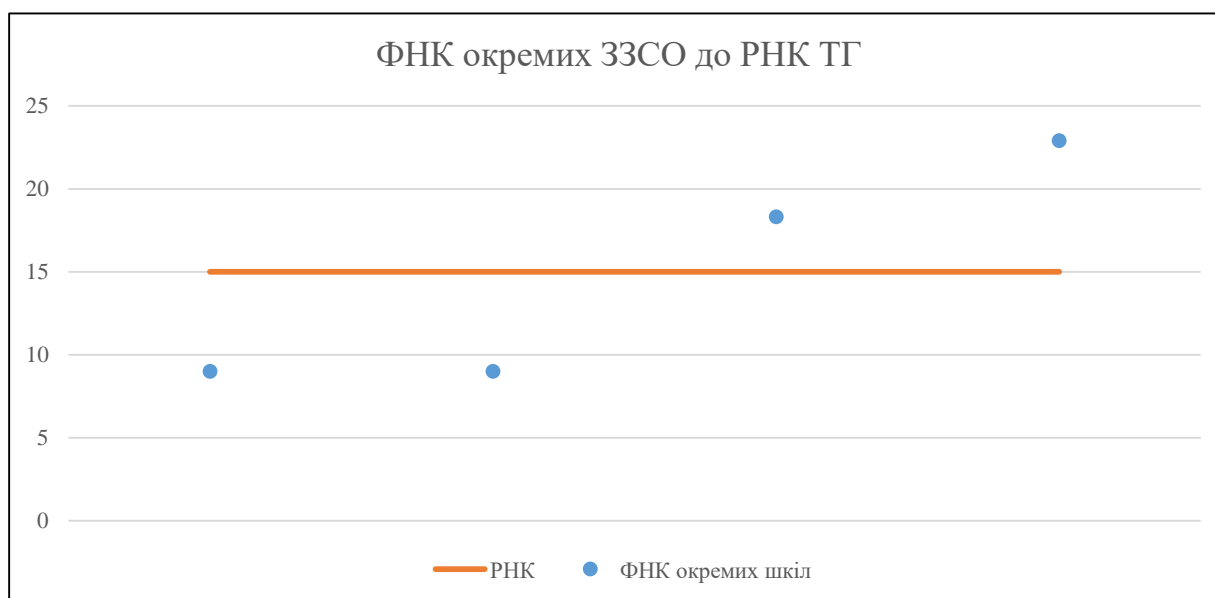
	ЗЗСО		Учні		ФНК
Звичайний ЗЗСО					
Опорний ЗЗСО	1	25,0%	481	70,5%	22,9
Філія ЗЗСО	3	75,0%	201	29,5%	15,5
Загалом	4	100,0%	682	100,0%	20,1

Філії на один опорний ЗЗСО

3,0

ЗЗСО крім спеціальних та НРЦ	ЗЗСО		Учні		ФНК
ЗЗСО з ФНК більш ніж 16 (РНК + 1)	2	50,0%	646	94,7%	21,5
ЗЗСО з ФНК від 14 до 16					
ЗЗСО з ФНК менш ніж 14 (РНК - 1)	2	50,0%	36	5,3%	9,0
ЗЗСО без класів					
Загалом (крім спеціальних та НРЦ)	4	100,0%	682	100,0%	20,1

	ЗЗСО		Учні		ФНК
Менше 20 учнів	2	50,0%	36	5,3%	9,0
Від 20 до 50 учнів					
Від 50 до 100 учнів					
Від 100 до 200 учнів	1	25,0%	165	24,2%	18,3
Від 200 до 300 учнів					
Від 300 до 400 учнів					
Від 400 до 600 учнів	1	25,0%	481	70,5%	22,9
Від 600 до 800 учнів					
Від 800 до 1000 учнів					
Від 1000 до 1500 учнів					
Більше 1500 учнів					
Загалом	4	100,0%	682	100,0%	20,1



На графіку школи упорядковані за збільшенням наповнюваності

**Перелік закладів загальної середньої освіти Матвіївської сільської територіальної громади
РНК = 15, ФНК = 20,05**

↑	ЗЗСО з ФНК більш ніж 16 (РНК + 1)
↔	ЗЗСО з ФНК від 14 до 16
↓	ЗЗСО з ФНК менш ніж 14 (РНК - 1)
—	ЗЗСО без класів

ID в АІКОМ	Назва ЗЗСО	Факт. ступінь	Статус	ID в АІКОМ опорного ЗЗСО	Кількість учнів	з них за індивід. формою	Кількість класів	ФНК	
703	ОЗО Матвіївський ЗНВК "Всесвіт" МСР	I-III	Опорна		481		21	22,9	↑
705	Всесвіт" МСР	I-II	Філія	703	165		9	18,3	↑
707	Купріянівська філія ОЗО Матвіївського ЗНВК "Всесвіт" МСР	I	Філія	703	18		2	9	↓
837	МСР	I	Філія	703	18		2	9	↓