



ІНФОРМАЦІЙНА ДОВІДКА ЩОДО РОЗРАХУНКУ ОБСЯГУ ОСВІТНЬОЇ СУБВЕНЦІЇ НА 2024 РІК

МАЛОБІЛОЗЕРСЬКА ТГ

Базова інформація про засновника:

Засновник	Малобілозерська сільська територіальна громада		
Код бюджету	0856600000		
Область	Запорізька	Фактична наповнюваність класів	12,7
Тип	Сільська ТГ	Розрахункова наповнюваність класів	12,5
Площа (км ²)	589,4	Щільність учнів (учнів на км ²)	1,3
Населення (осіб, 2022)	12 426	Сільське населення (%)	100,0
Сільське населення (осіб, 2022)	12 426		

Підсумки розподілу субвенції на 2024 рік:

	К-ть учнів (факт)	К-ть класів (факт)	Сума (тис. грн)	На учня (грн)	На клас (грн)
Учні комунальних ЗЗСО,	789	62	28 260,8	35 818	455 819
з них у гірських населених пунктах	0				
у тому числі поділ класів на групи			400,8		
Учні спеціальних ЗЗСО (класів)	0	0	0,0		
з них у гірських населених пунктах	0				
у тому числі поділ класів на групи			0,0		
Учні НРЦ,	0	35	0,0		
з них у гірських населених пунктах	0				
Учні класів з вечірньою формою	0	0	0,0		
Вихованці інтернатів	0		0,0		
Вихованці спеціальних інтернатів	0		0,0		
Вихованці НРЦ	0		0,0		
Асистенти в інклюзивних класах	1	1	193,1	193 143	193 143
Учні ЗП(П-Т)О	0	0	0,0		
Студенти ЗФПО і коледжів	0				
Інклюзивно-ресурсні центри	0 ІРЦ		0,0		
Учні приватних ЗЗСО	0	0	0,0		
Простій: немає вчителів на простой			0,0		
Простій: немає ІРЦ на простой			0,0		
Малобілозерська ТГ	789	97	28 453,9		

Детальний розрахунок обсягу освітньої субвенції для Малобілозерської сільської територіальної громади

Коефіцієнти, що застосовуються для Малобілозерської сільської територіальної громади

Розрахунок наповнюваність класів	12,5
Коефіцієнт Кіпп для денних ЗЗСО	0,530
Розподіл на одного учня для педагогічних працівників, які не проводять уроки (денні ЗЗСО), грн	6 101
Коефіцієнт Кіпп для вечірньої форми здобуття освіти	0,530
Розподіл на одного учня для педагогічних працівників, які не проводять уроки (вечірні ЗЗСО), грн	6 101
Коефіцієнт поділу класів на групи при вивченні окремих предметів для учнів групи I	1,017
Коефіцієнт поділу класів на групи при вивченні окремих предметів для учнів групи II	1,047
Коефіцієнт скорочення	0,89

Коефіцієнти та нормативи для всіх засновників шкіл

Норматив бюджетної забезпеченості (грн)	11 510,4
Річна заробітна плата вчителів з нарахуваннями (тис. грн)	247,7
Річна заробітна плата асистентів вчителів з нарахуваннями (тис. грн)	217,0
Річна заробітна плата педагогічних працівників ІРЦ з нарахуваннями (тис. грн)	288,4
Річна заробітна плата педагогічних працівників на простій (тис. грн)	128,0
Сума для ІРЦ (тис. грн)	2 350,3
Сума для ІРЦ на простій (тис. грн)	1 272,9
Розрахунок наповнюваність спеціальних класів (також приватних НРЦ)	9
Розрахунок наповнюваність класів НРЦ	6
Коефіцієнт Кіпп для приватних ЗЗСО, грн	0,23

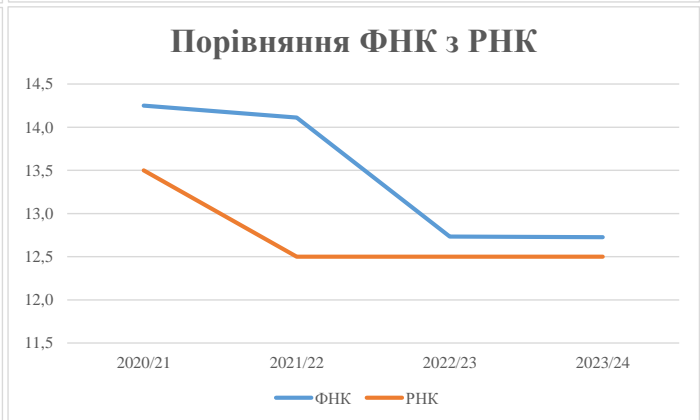
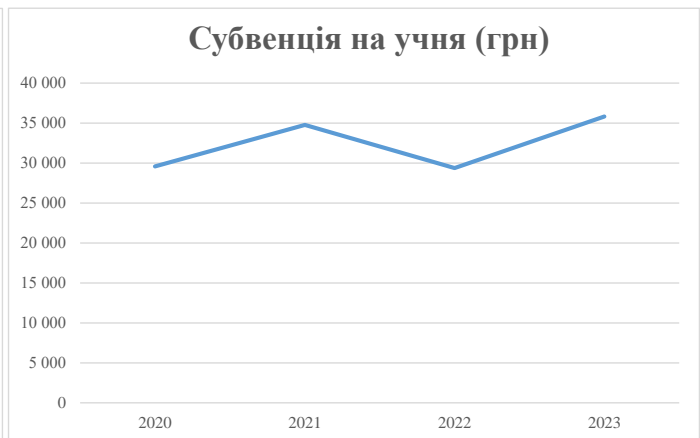
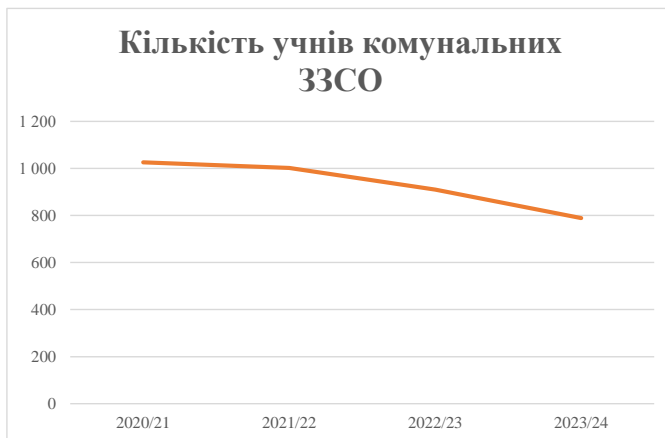
Рівень освіти/ Тип закладу	К-ть учнів	З них учнів гірських населених пунктах	Фактична к-ть класів	Розра- хункова напов- нюваність класу (групи)	Розра- хункова к-ть класів (груп)	К-ть годин навчального плану	К-ть необхідних годин у тиждень	К-ть ставок	Зарплати вчителів, тис. грн	Розподіл на одного учня, для педагогічних працівників, які не проводять уроки, грн	Зарплата педагогічного персоналу, що не проводить уроки, тис. грн	Зарплата разом (без надбавки за гірську місцевість, без поділу на групи), тис. грн	Коефіцієнт поділу класів на групи	К-ть ставок вчителів для поділу класів на групи	Зарплата персоналу, що проводить уроки у групах при поділі класів, тис. грн	Зарплата педагогічного персоналу разом (без надбавки за гірську місцевість), тис. грн	Відсоток учнів гірських ЗЗСО	Надбавка для гірської місцевості	Субвенція всього після застосування коефіцієнта 0,89, тис. грн
Назва колонки	A	B	B	Г	Г	Д	Е	Є	Ж	З	И	І	І	Й	К	Л	М	Н	О
Як розраховано	АКОМ	АКОМ	АКОМ	Формула	A / Г	Формула	Г * Д	Е / 18	Є * 247,72	Формула	A * 3 / 1000	Ж + И	Формула - I	Є (сума ставок) * I	Й * 247,72	I (сума зарплат) + К	Б / А (сума учнів)	0,25 * М * Л	(Л+Н) * 0,89
Учні комунальних ЗЗСО																			
Початкова (1-4)	279		24	12,5	23	23	529	29,4	7 280	6 101	1 702	8 982							
Базова (5-9)	413	0	30	12,5	34	32,7	1 112	61,8	15 301	6 101	2 520	17 821	0,017	1,8	450	31 754			28 260,8
Старша (10-11)	97		8	12,5	8	35,5	284	15,8	3 909	6 101	592	4 500							
Простий вчителів	0																		0,0
Учні спеціальних класів, спеціальних шкіл																			
Початкова (1-4)	0		0	9	0	36													
Базова (5-9)	0	0	0	9	0	36							0,047	0,0	0	0			0,0
Старша (10-11)	0		0	9	0	36													
Учні навчально-реабілітаційних центрів																			
Початкова (1-4)	0		0	6	0	36				6 101									
Базова (5-9)	0	0	0	6	0	36				6 101			0,047	0,0	0	0			0,0
Старша (10-11)	0		0	6	0	36				6 101									
Учні, які проживають в пансіонах (кількість ставок = кількість груп * 2)																			
Загальні пансіони	0	0		20	0														0,0
Спеціальні пансіони	0	0		9	0														0,0
НРЦ	0	0		6	0														0,0
Інклюзивні класи																			
Інклюзивна	1	0	1		1			1,0	217			217					0,0%	0	193,1
Учні класів з вечірньою формою здобуття освіти																			
Вечірня форма	0	0	0	16		23													0,0
Заклади професійної (професійно-технічної) освіти																			
ПТНЗ	0	0	26																0,0
Разом	789		62		65		1 925	107,9	26 707		4 813	31 520							28 453,9

Історичні дані щодо учнів комунальних ЗЗСО Малобілозерської сільської територіальної громади

Фактичні значення за навчальні роки	2020/21	2021/22	2022/23	2023/24
Кількість учнів ЗЗСО	1 026	1 002	911	789
ФНК	14,3	14,1	12,7	12,7
РНК	13,5	12,5	12,5	12,5
Кількість ЗЗСО	7	7	7	6
Середня наповнюваність ЗЗСО	147	143	130	132

Дані за бюджетні роки	2021	2022	2023	2024
Обсяг субвенції (тис. грн)	30 353,2	34 849,4	26 740,3	28 260,7
Субвенція на учня (грн)	29 584	34 780	29 369	35 818

Зміна за роками	2020/21	2021/22	2022/23	2023/24
Учні (%)		-2,3%	-9,1%	-13,3%
Субвенція (%)		14,8%	-23,3%	5,7%
Субвенція на учня (%)		17,6%	-15,6%	22,0%
ФНК		-0,14	-1,38	-0,01

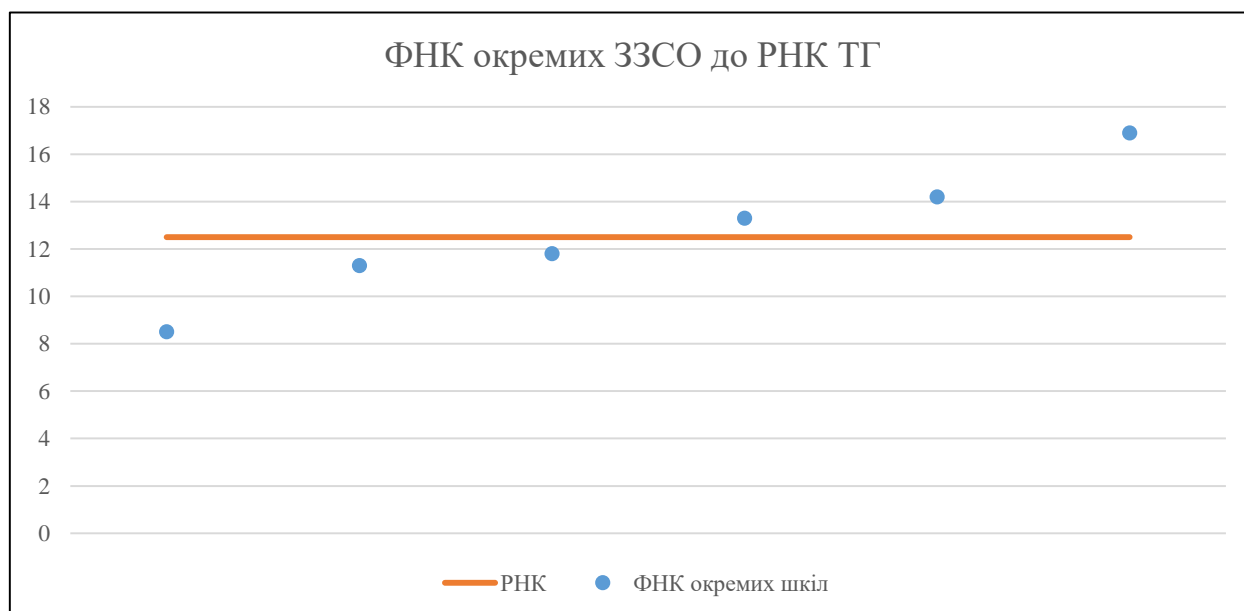


Мережа ЗЗСО Малобілозерської сільської територіальної громади

	ЗЗСО		Учні		ФНК
	кількість	відсоток	кількість	відсоток	кількість
Звичайний ЗЗСО	6	100,0%	789	100,0%	12,7
Опорний ЗЗСО					
Філія ЗЗСО					
Загалом	6	100,0%	789	100,0%	12,7

ЗЗСО крім спеціальних та НРЦ	ЗЗСО		Учні		ФНК
	кількість	відсоток	кількість	відсоток	кількість
ЗЗСО з ФНК більш ніж 13,5 (РНК + 1)	2	33,3%	342	43,3%	15,5
ЗЗСО з ФНК від 11,5 до 13,5	2	33,3%	252	31,9%	12,6
ЗЗСО з ФНК менш ніж 11,5 (РНК - 1)	2	33,3%	195	24,7%	9,8
ЗЗСО без класів					
Загалом (крім спеціальних та НРЦ)	6	100,0%	789	100,0%	12,7

	ЗЗСО		Учні		ФНК
	кількість	відсоток	кількість	відсоток	кількість
Менше 20 учнів					
Від 20 до 50 учнів					
Від 50 до 100 учнів	1	16,7%	93	11,8%	8,5
Від 100 до 200 учнів	5	83,3%	696	88,2%	13,6
Від 200 до 300 учнів					
Від 300 до 400 учнів					
Від 400 до 600 учнів					
Від 600 до 800 учнів					
Від 800 до 1000 учнів					
Від 1000 до 1500 учнів					
Більше 1500 учнів					
Загалом	6	100,0%	789	100,0%	12,7



На графіку школи упорядковані за збільшенням наповнюваності

Перелік закладів загальної середньої освіти Малобілозерської сільської територіальної громади
РНК = 12,5, ФНК = 12,72

↑	ЗЗСО з ФНК більш ніж 13,5 (РНК + 1)
↔	ЗЗСО з ФНК від 11,5 до 13,5
↓	ЗЗСО з ФНК менш ніж 11,5 (РНК - 1)
—	ЗЗСО без класів

ІД в АІКОМ	Назва ЗЗСО	Факт. ступінь	Статус	ІД в АІКОМ опорного ЗЗСО	Кількість учнів	з них за індивід. формою	Кількість класів	ФНК	
1208	КЗ "Малобілозерська ЗОШ І-ІІІ ст. №1" МСР ВР ЗО	І-ІІІ			186		11	16,9	↑
1205	КЗ "Балківська ЗОШ І-ІІІ ступенів" МСР ВР ЗО	І-ІІІ			156		11	14,2	↑
1211	КЗ "Орлянська ЗОШ І-ІІІ ст." МСР ВР ЗО	І-ІІІ			146	1	11	13,3	↔
1210	КЗ "Малобілозерська ЗОШ І-ІІ ст." МСР ВР ЗО	І-ІІ			106	1	9	11,8	↔
1206	КЗ "Балківська ЗОШ І-ІІ ст." МСР ВР ЗО	І-ІІ			102	2	9	11,3	↓
1218	КЗ "Тополінська ЗОШ І-ІІІ ступенів" МСР ВР ЗО	І-ІІІ			93		11	8,5	↓