



ІНФОРМАЦІЙНА ДОВІДКА ЩОДО РОЗРАХУНКУ ОБСЯГУ ОСВІТНЬОЇ СУБВЕНЦІЇ НА 2024 РІК

КУШУГУМСЬКА ТГ

Базова інформація про засновника:

Засновник	Кушугумська селищна територіальна громада		
Код бюджету	0856500000		
Область	Запорізька	Фактична наповнюваність класів	23,7
Тип	Селищна ТГ	Розрахункова наповнюваність класів	23,0
Площа (км ²)	169,4	Щільність учнів (учнів на км ²)	9,9
Населення (осіб, 2022)	17 120	Сільське населення (%)	
Сільське населення (осіб, 2022)			

Підсумки розподілу субвенції на 2024 рік:

	К-ть учнів (факт)	К-ть класів (факт)	Сума (тис. грн)	На учня (грн)	На клас (грн)
Учні комунальних ЗЗСО, з них у гірських населених пунктах	1 682 0	71	33 948,3	20 183	478 144
у тому числі поділ класів на групи			2 725,9		
Учні спеціальних ЗЗСО (класів) з них у гірських населених пунктах	0 0	0	0,0		
у тому числі поділ класів на групи			0,0		
Учні НРЦ, з них у гірських населених пунктах	0 0	35	0,0		
Учні класів з вечірньою формою	0	0	0,0		
Вихованці інтернатів	0		0,0		
Вихованці спеціальних інтернатів	0		0,0		
Вихованці НРЦ	0		0,0		
Асистенти в інклюзивних класах	53	22	4 249,1	80 173	193 143
Учні ЗП(П-Т)О	0	0	0,0		
Студенти ЗФПО і коледжів	0				
Інклюзивно-ресурсні центри	0 ІРЦ		0,0		
Учні приватних ЗЗСО	0	0	0,0		
Простій: немає вчителів на простой			0,0		
Простій: немає ІРЦ на простой			0,0		
Кушугумська ТГ	1 682	106	38 197,4		

Детальний розрахунок обсягу освітньої субвенції для Кушугумської селищної територіальної громади

Коефіцієнти, що застосовуються для Кушугумської селищної територіальної громади

Розрахункова наповнюваність класів	23,0
Коефіцієнт Кіпп для денних ЗЗСО	0,230
Розподіл на одного учня для педагогічних працівників, які не проводять уроки (денні ЗЗСО), грн	2 647
Коефіцієнт Кіпп для вечірньої форми здобуття освіти	0,230
Розподіл на одного учня для педагогічних працівників, які не проводять уроки (вечірні ЗЗСО), грн	2 647
Коефіцієнт поділу класів на групи при вивченні окремих предметів для учнів групи І	1,100
Коефіцієнт поділу класів на групи при вивченні окремих предметів для учнів групи ІІ	1,047
Коефіцієнт скорочення	0,89

Коефіцієнти та нормативи для всіх засновників шкіл

Норматив бюджетної забезпеченості (грн)	11 510,4
Річна заробітна плата вчителів з нарахуваннями (тис. грн)	247,7
Річна заробітна плата асистентів вчителів з нарахуваннями (тис. грн)	217,0
Річна заробітна плата педагогічних працівників ІРЦ з нарахуваннями (тис. грн)	288,4
Річна заробітна плата педагогічних працівників на простій (тис. грн)	128,0
Сума для ІРЦ (тис. грн)	2 350,3
Сума для ІРЦ на простій (тис. грн)	1 272,9
Розрахункова наповнюваність спеціальних класів (також приватних НРЦ)	9
Розрахункова наповнюваність класів НРЦ	6
Коефіцієнт Кіпп для приватних ЗЗСО, грн	0,23

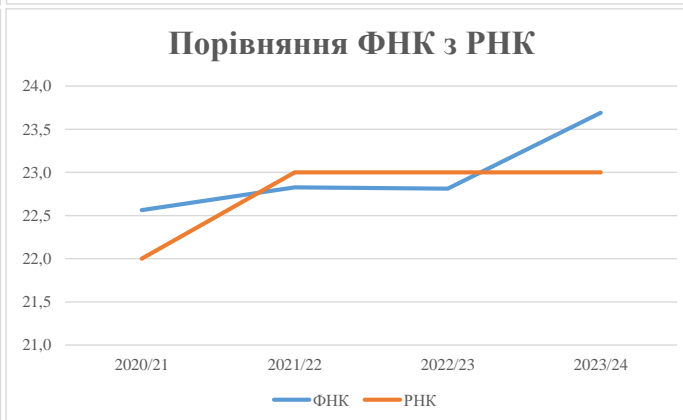
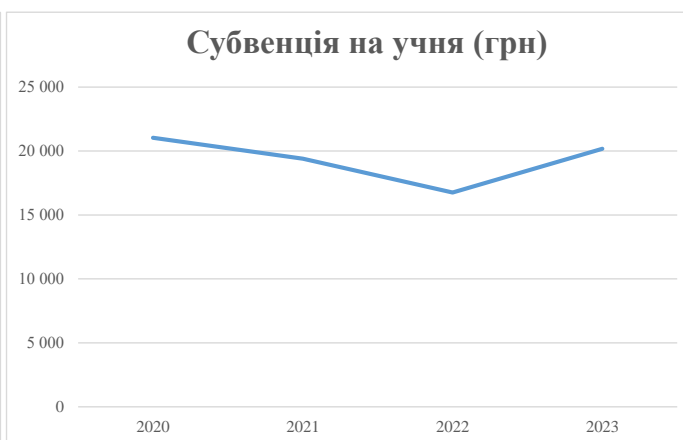
Рівень освіти/ Тип закладу	К-ть учнів	З них учнів гірських населених пунктах	Фактична к-ть класів	Розра- хункова напов- нюваність класу (групи)	Розра- хункова к-ть класів (груп)	К-ть годин навчального плану	К-ть необхідних годин у тиждень	К-ть ставок	Зарплати вчителів, тис. грн	Розподіл на одного учня, для педагогічних працівників, які не проводять уроки, грн	Зарплата педагогічного персоналу, що не проводить уроки, тис. грн	Зарплата разом (без надбавки за гірську місцевість, без поділу на групи), тис. грн	Коефіцієнт поділу класів на групи	К-ть ставок вчителів для поділу класів на групи	Зарплата персоналу, що проводить уроки у групах при поділі класів, тис. грн	Зарплата педагогічного персоналу разом (без надбавки за гірську місцевість), тис. грн	Відсоток учнів гірських ЗЗСО	Надбавка для гірської місцевості	Субвенція всього після застосування коефіцієнта 0,89, тис. грн	
Назва колонки	А	Б	В	Г	Г	Д	Е	Є	Ж	З	И	І	І	Й	К	Л	М	Н	О	
Як розраховано	АКОМ	АКОМ	АКОМ	Формула	А / Г	Формула	Г * Д	Е / 18	Є * 247,72	Формула	А * 3 / 1000	Ж + И	Формула - І	Є (сума ставок) * І	Й * 247,72	І (сума зарплат) / К	Б / А (сума учнів)	0,25 * М * Л	(Л+Н) * 0,89	
Учні комунальних ЗЗСО																				
Початкова (1-4)	583		25	23,0	26	23	598	33,2	8 230	2 647	1 543	9 773								
Базова (5-9)	902	0	36	23,0	40	32,7	1 308	72,7	18 001	2 647	2 388	20 389	0,100	12,4	3 063	38 144			33 948,3	
Старша (10-11)	197		10	23,0	9	35,5	320	17,8	4 397	2 647	522	4 919								
Простий вчителів	0																			0,0
Учні спеціальних класів, спеціальних шкіл																				
Початкова (1-4)	0		0	9	0	36														
Базова (5-9)	0	0	0	9	0	36							0,047	0,0	0	0				0,0
Старша (10-11)	0		0	9	0	36														
Учні навчально-реабілітаційних центрів																				
Початкова (1-4)	0		0	6	0	36				2 647										
Базова (5-9)	0	0	0	6	0	36				2 647			0,047	0,0	0	0				0,0
Старша (10-11)	0		0	6	0	36				2 647										
Учні, які проживають в пансіонах (кількість ставок = кількість груп * 2)																				
Загальні пансіони	0	0		20	0															0,0
Спеціальні пансіони	0	0		9	0															0,0
НРЦ	0	0		6	0															0,0
Інклюзивні класи																				
Інклюзивна	53	0	22		22			22,0	4 774			4 774						0,0%	0	4 249,1
Учні класів з вечірньою формою здобуття освіти																				
Вечірня форма	0	0	0	16		23														0,0
Заклади професійної (професійно-технічної) освіти																				
ПТНЗ	0	0	0	26																0,0
Разом	1 682		71		75			2 226	145,6	35 403		4 453	39 856							38 197,4

Історичні дані щодо учнів комунальних ЗЗСО Кушугумської селищної територіальної громади

Фактичні значення за навчальні роки	2020/21	2021/22	2022/23	2023/24
Кількість учнів ЗЗСО	1 805	1 849	1 835	1 682
ФНК	22,6	22,8	22,8	23,7
РНК	22,0	23,0	23,0	23,0
Кількість ЗЗСО	3	3	3	3
Середня наповнюваність ЗЗСО	602	616	612	561

Дані за бюджетні роки	2021	2022	2023	2024
Обсяг субвенції (тис. грн)	37 973,9	35 861,7	30 749,2	33 948,2
Субвенція на учня (грн)	21 038	19 395	16 757	20 183

Зміна за роками	2020/21	2021/22	2022/23	2023/24
Учні (%)		2,4%	-0,8%	-8,3%
Субвенція (%)		-5,6%	-14,3%	10,4%
Субвенція на учня (%)		-7,8%	-13,6%	20,4%
ФНК		0,26	-0,02	0,88

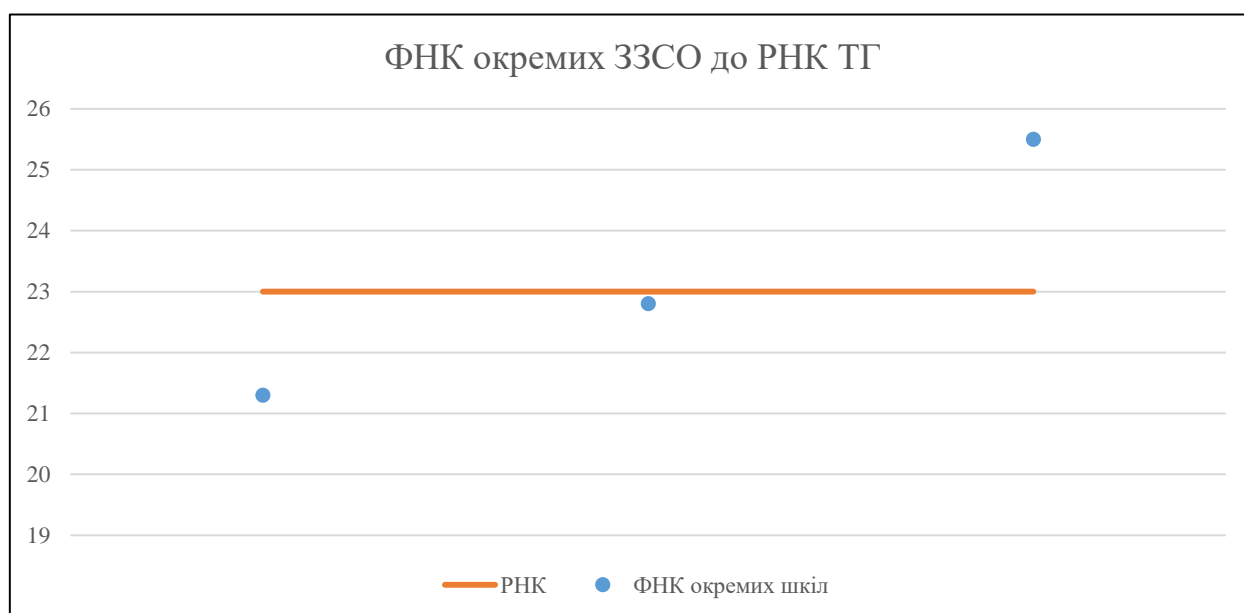


Мережа ЗЗСО Кушугумської селищної територіальної громади

	ЗЗСО		Учні		ФНК
Звичайний ЗЗСО	3	100,0%	1 682	100,0%	23,7
Опорний ЗЗСО					
Філія ЗЗСО					
Загалом	3	100,0%	1 682	100,0%	23,7

ЗЗСО крім спеціальних та НРЦ	ЗЗСО		Учні		ФНК
ЗЗСО з ФНК більш ніж 24 (РНК + 1)	1	33,3%	765	45,5%	25,5
ЗЗСО з ФНК від 22 до 24	1	33,3%	661	39,3%	22,8
ЗЗСО з ФНК менш ніж 22 (РНК - 1)	1	33,3%	256	15,2%	21,3
ЗЗСО без класів					
Загалом (крім спеціальних та НРЦ)	3	100,0%	1 682	100,0%	23,7

	ЗЗСО		Учні		ФНК
Менше 20 учнів					
Від 20 до 50 учнів					
Від 50 до 100 учнів					
Від 100 до 200 учнів					
Від 200 до 300 учнів	1	33,3%	256	15,2%	21,3
Від 300 до 400 учнів					
Від 400 до 600 учнів					
Від 600 до 800 учнів	2	66,7%	1 426	84,8%	24,2
Від 800 до 1000 учнів					
Від 1000 до 1500 учнів					
Більше 1500 учнів					
Загалом	3	100,0%	1 682	100,0%	23,7



На графіку школи упорядковані за збільшенням наповнюваності

**Перелік закладів загальної середньої освіти Кушугумської селищної територіальної громади
РНК = 23, ФНК = 23,69**

↑	ЗЗСО з ФНК більш ніж 24 (РНК + 1)
↔	ЗЗСО з ФНК від 22 до 24
↓	ЗЗСО з ФНК менш ніж 22 (РНК - 1)
—	ЗЗСО без класів

ІД в АІКОМ	Назва ЗЗСО	Факт. ступінь	Статус	ІД в АІКОМ опорного ЗЗСО	Кількість учнів	з них за індивід. формою	Кількість класів	ФНК	
846	Балабинська гімназія "Престиж"	І-Ш			765	4	30	25,5	↑
1141	Кушугумська гімназія "Інтелект"	І-Ш			661		29	22,8	↔
1144	Малокатеринівська гімназія "Мрія"	І-Ш			256	1	12	21,3	↓