



ІНФОРМАЦІЙНА ДОВІДКА ЩОДО РОЗРАХУНКУ ОБСЯГУ ОСВІТНЬОЇ СУБВЕНЦІЇ НА 2024 РІК

КОСТЯНТИНІВСЬКА ТГ

Базова інформація про засновника:

Засновник	<i>Костянтинівська сільська територіальна громада</i>		
Код бюджету	<i>0856400000</i>		
Область	<i>Запорізька</i>	Фактична наповнюваність класів	27,9
Тип	<i>Сільська ТГ</i>	Розрахункова наповнюваність класів	19,0
Площа (км ²)	<i>230,6</i>	Щільність учнів (учнів на км ²)	5,2
Населення (осіб, 2022)	<i>14 431</i>	Сільське населення (%)	100,0
Сільське населення (осіб, 2022)	<i>14 431</i>		

Підсумки розподілу субвенції на 2024 рік:

	К-ть учнів (факт)	К-ть класів (факт)	Сума (тис. грн)	На учня (грн)	На клас (грн)
Учні комунальних ЗЗСО, <i>з них у гірських населених пунктах</i>	1 198 <i>0</i>	43	31 085,5	25 948	722 919
<i>у тому числі поділ класів на групи</i>			410,9		
Учні спеціальних ЗЗСО (класів) <i>з них у гірських населених пунктах</i>	0 <i>0</i>	0	0,0		
<i>у тому числі поділ класів на групи</i>			0,0		
Учні НРЦ, <i>з них у гірських населених пунктах</i>	0 <i>0</i>	35	0,0		
Учні класів з вечірньою формою	0	0	0,0		
Вихованці інтернатів	0		0,0		
Вихованці спеціальних інтернатів	0		0,0		
Вихованці НРЦ	0		0,0		
Асистенти в інклюзивних класах	0	0	0,0		
Учні ЗП(П-Т)О	0	0	0,0		
Студенти ЗФПО і коледжів	0				
Інклюзивно-ресурсні центри	0 ІРЦ		0,0		
Учні приватних ЗЗСО	0	0	0,0		
Простій: немає вчителів на простой			0,0		
Простій: немає ІРЦ на простой			0,0		
Костянтинівська ТГ	1 198	78	31 085,5		

Детальний розрахунок обсягу освітньої субвенції для Костянтинівської сільської територіальної громади

Коефіцієнти, що застосовуються для Костянтинівської сільської територіальної громади

Розрахункова наповнюваність класів	19,0
Коефіцієнт Кіпп для денних ЗЗСО	0,530
Розподіл на одного учня для педагогічних працівників, які не проводять уроки (денні ЗЗСО), грн	6 101
Коефіцієнт Кіпп для вечірньої форми здобуття освіти	0,530
Розподіл на одного учня для педагогічних працівників, які не проводять уроки (вечірні ЗЗСО), грн	6 101
Коефіцієнт поділу класів на групи при вивченні окремих предметів для учнів групи I	1,017
Коефіцієнт поділу класів на групи при вивченні окремих предметів для учнів групи II	1,047
Коефіцієнт скорочення	0,89

Коефіцієнти та нормативи для всіх засновників шкіл

Норматив бюджетної забезпеченості (грн)	11 510,4
Річна заробітна плата вчителів з нарахуваннями (тис. грн)	247,7
Річна заробітна плата асистентів вчителів з нарахуваннями (тис. грн)	217,0
Річна заробітна плата педагогічних працівників ІРЦ з нарахуваннями (тис. грн)	288,4
Річна заробітна плата педагогічних працівників на простій (тис. грн)	128,0
Сума для ІРЦ (тис. грн)	2 350,3
Сума для ІРЦ на простій (тис. грн)	1 272,9
Розрахункова наповнюваність спеціальних класів (також приватних НРЦ)	9
Розрахункова наповнюваність класів НРЦ	6
Коефіцієнт Кіпп для приватних ЗЗСО, грн	0,23

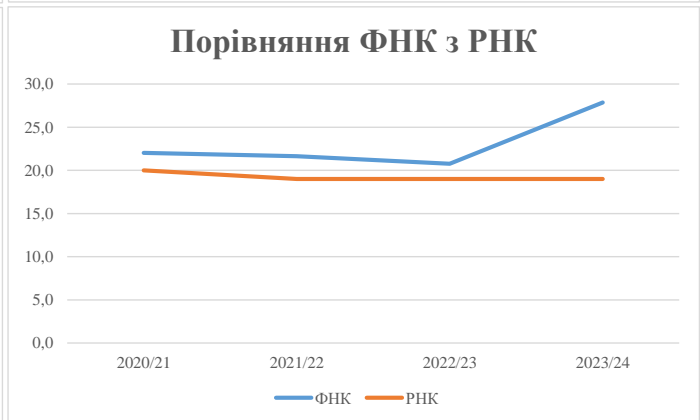
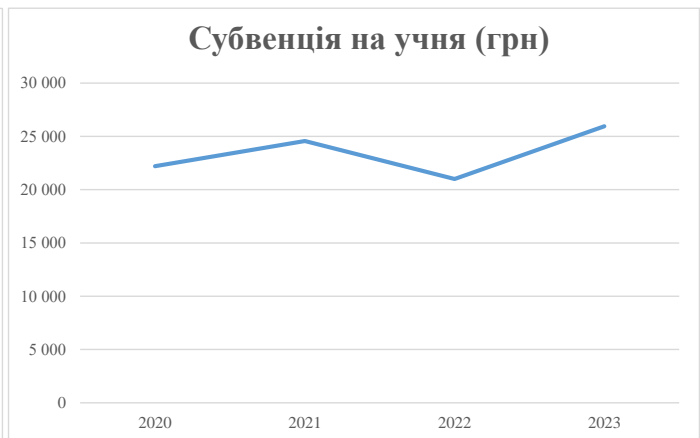
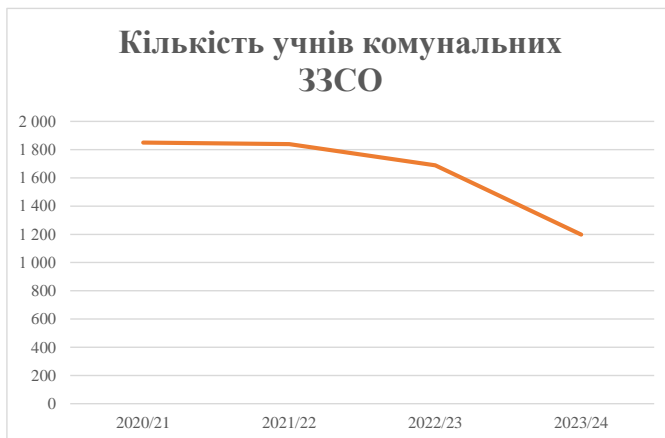
Рівень освіти/ Тип закладу	К-ть учнів	З них учнів гірських населених пунктах	Фактична к-ть класів	Розра- хункова напов- нюваність класу (групи)	Розра- хункова к-ть класів (груп)	К-ть годин навчального плану	К-ть необхідних годин у тиждень	К-ть ставок	Зарплати вчителів, тис. грн	Розподіл на одного учня, для педагогічних працівників, які не проводять уроки, грн	Зарплата педагогічного персоналу, що не проводить уроки, тис. грн	Зарплата разом (без надбавки за гірську місцевість, без поділу на групи), тис. грн	Коефіцієнт поділу класів на групи	К-ть ставок поділу класів на групи	Зарплата персоналу, що проводить уроки у групах при поділі класів, тис. грн	Зарплата педагогічного персоналу разом (без надбавки за гірську місцевість), тис. грн	Відсоток учнів гірських ЗЗСО	Надбавка для гірської місцевості	Субвенція всього після застосування коефіцієнта 0,89, тис. грн
Назва колонки	A	B	B	Г	Г	Д	Е	Є	Ж	З	И	І	І	Й	К	Л	М	Н	О
Як розраховано	АКОМ	АКОМ	АКОМ	Формула	A / Г	Формула	Г * Д	Е / 18	Є * 247,72	Формула	A * 3 / 1000	Ж + И	Формула - I	Є (сума ставок) * I	Й * 247,72	I (сума зарплат) / К	Б / А (сума учнів)	0,25 * М * Л	(Л+Н) * 0,89
Учні комунальних ЗЗСО																			
Початкова (1-4)	324		13	19,0	18	23	414	23,0	5 698	6 101	1 977	7 674							
Базова (5-9)	737	0	22	19,0	39	32,7	1 275	70,9	17 551	6 101	4 496	22 047	0,017	1,9	462	34 928			31 085,5
Старша (10-11)	137		8	19,0	8	35,5	284	15,8	3 909	6 101	836	4 744							
Простий вчителів	0																		0,0
Учні спеціальних класів, спеціальних шкіл																			
Початкова (1-4)	0		0	9	0	36													
Базова (5-9)	0	0	0	9	0	36							0,047	0,0	0	0			0,0
Старша (10-11)	0		0	9	0	36													
Учні навчально-реабілітаційних центрів																			
Початкова (1-4)	0		0	6	0	36				6 101									
Базова (5-9)	0	0	0	6	0	36				6 101			0,047	0,0	0	0			0,0
Старша (10-11)	0		0	6	0	36				6 101									
Учні, які проживають в пансіонах (кількість ставок = кількість груп * 2)																			
Загальні пансіони	0	0		20	0														0,0
Спеціальні пансіони	0	0		9	0														0,0
НРЦ	0	0		6	0														0,0
Інклюзивні класи																			
Інклюзивна	0		0		0														0,0
Учні класів з вечірньою формою здобуття освіти																			
Вечірня форма	0	0	0	16		23													0,0
Заклади професійної (професійно-технічної) освіти																			
ПТНЗ	0	0	0	26															0,0
Разом	1 198		43		65		1 973	109,6	27 157		7 308	34 466							31 085,5

Історичні дані щодо учнів комунальних ЗЗСО Костянтинівської сільської територіальної громади

Фактичні значення за навчальні роки	2020/21	2021/22	2022/23	2023/24
Кількість учнів ЗЗСО	1 850	1 839	1 689	1 198
ФНК	22,0	21,6	20,8	27,9
РНК	20,0	19,0	19,0	19,0
Кількість ЗЗСО	5	5	5	4
Середня наповнюваність ЗЗСО	370	368	338	300

Дані за бюджетні роки	2021	2022	2023	2024
Обсяг субвенції (тис. грн)	41 058,6	45 175,1	35 463,0	31 085,5
Субвенція на учня (грн)	22 194	24 565	21 003	25 948

Зміна за роками	2020/21	2021/22	2022/23	2023/24
Учні (%)		-0,6%	-8,2%	-29,0%
Субвенція (%)		10,0%	-21,5%	-12,3%
Субвенція на учня (%)		10,7%	-14,5%	23,5%
ФНК		-0,39	-0,87	7,10

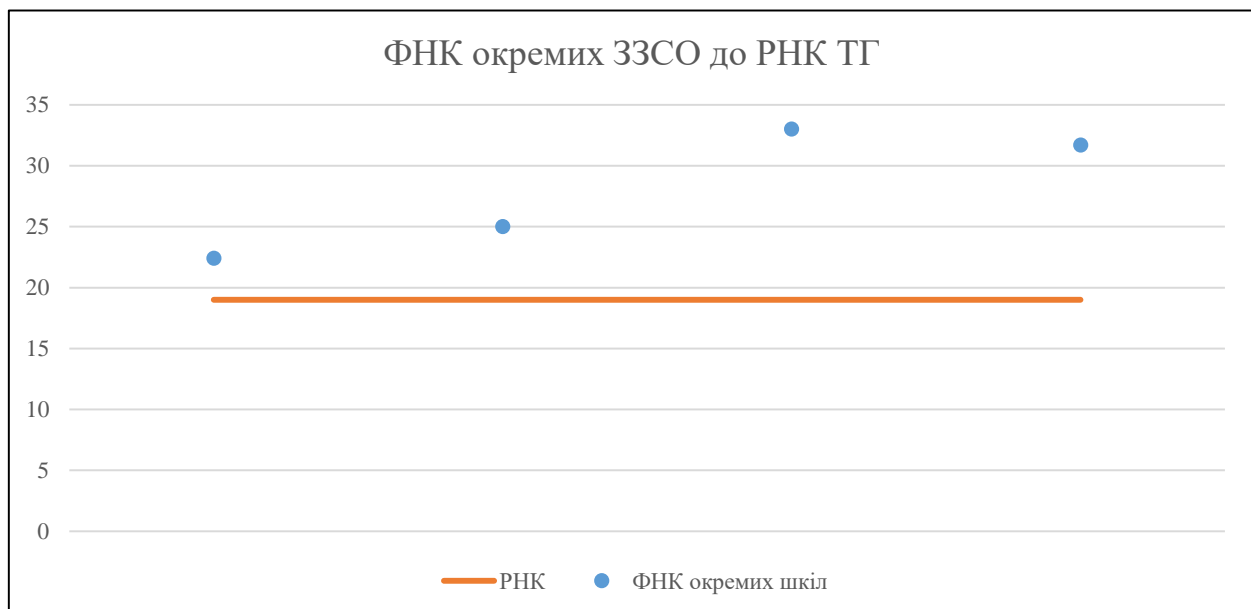


Мережа ЗЗСО Костянтинівської сільської територіальної громади

	ЗЗСО		Учні		ФНК
	кількість	відсоток	кількість	відсоток	кількість
Звичайний ЗЗСО	4	100,0%	1 198	100,0%	27,9
Опорний ЗЗСО					
Філія ЗЗСО					
Загалом	4	100,0%	1 198	100,0%	27,9

	ЗЗСО		Учні		ФНК
	кількість	відсоток	кількість	відсоток	кількість
ЗЗСО крім спеціальних та НРЦ					
ЗЗСО з ФНК більш ніж 20 (РНК + 1)	4	100,0%	1 198	100,0%	27,9
ЗЗСО з ФНК від 18 до 20					
ЗЗСО з ФНК менш ніж 18 (РНК - 1)					
ЗЗСО без класів					
Загалом (крім спеціальних та НРЦ)	4	100,0%	1 198	100,0%	27,9

	ЗЗСО		Учні		ФНК
	кількість	відсоток	кількість	відсоток	кількість
Менше 20 учнів					
Від 20 до 50 учнів					
Від 50 до 100 учнів					
Від 100 до 200 учнів					
Від 200 до 300 учнів	3	75,0%	818	68,3%	26,4
Від 300 до 400 учнів	1	25,0%	380	31,7%	31,7
Від 400 до 600 учнів					
Від 600 до 800 учнів					
Від 800 до 1000 учнів					
Від 1000 до 1500 учнів					
Більше 1500 учнів					
Загалом	4	100,0%	1 198	100,0%	27,9



На графіку школи упорядковані за збільшенням наповнюваності

**Перелік закладів загальної середньої освіти Костянтинівської сільської територіальної громади
РНК = 19, ФНК = 27,86**

↑	ЗЗСО з ФНК більш ніж 20 (РНК + 1)
↔	ЗЗСО з ФНК від 18 до 20
↓	ЗЗСО з ФНК менш ніж 18 (РНК - 1)
—	ЗЗСО без класів

ІД в АІКОМ	Назва ЗЗСО	Факт. ступінь	Статус	ІД в АІКОМ опорного ЗЗСО	Кількість учнів	з них за індивід. формою	Кількість класів	ФНК	
452	Костянтинівське РНВО№1 "Таврія"	I-III			297		9	33	↑
571	КСРШ-ШСТ."ПРОМ"ЗПВПКСРМРЗО	I-III			380		12	31,7	↑
918	Костянтинівський ліцей "Ерудит"	I-III			275		11	25	↑
1085	Вознесенська гімназія "Орієнтир"	I-III			246		11	22,4	↑