



## ІНФОРМАЦІЙНА ДОВІДКА ЩОДО РОЗРАХУНКУ ОБСЯГУ ОСВІТНЬОЇ СУБВЕНЦІЇ НА 2024 РІК

### ЗАПОРІЗЬКА ТГ

#### Базова інформація про засновника:

Засновник	Запорізька міська територіальна громада		
Код бюджету	0856200000		
Область	Запорізька	Фактична наповнюваність класів	26,3
Тип	Міська ТГ	Розрахункова наповнюваність класів	27,5
Площа (км <sup>2</sup> )	281,8	Щільність учнів (учнів на км <sup>2</sup> )	205,2
Населення (осіб, 2022)	722 713	Сільське населення (%)	
Сільське населення (осіб, 2022)			

#### Підсумки розподілу субвенції на 2024 рік:

	К-ть учнів (факт)	К-ть класів (факт)	Сума (тис. грн)	На учня (грн)	На клас (грн)
Учні комунальних ЗЗСО,	57 818	2 200	1 007 850,6	17 431	458 114
з них у гірських населених пунктах	0				
у тому числі поділ класів на групи			113 689,7		
Учні спеціальних ЗЗСО (класів)	857	88	48 625,8	56 740	552 566
з них у гірських населених пунктах	0				
у тому числі поділ класів на групи			4 275,4		
Учні НРЦ,	0	35	0,0		
з них у гірських населених пунктах	0				
Учні класів з вечірньою формою	253	22	4 507,5	17 816	204 885
Вихованці інтернатів	0		0,0		
Вихованці спеціальних інтернатів	0		0,0		
Вихованці НРЦ	0		0,0		
Асистенти в інклюзивних класах	778	404	76 484,6	98 309	189 318
Учні ЗП(П-Т)О	4 186	155	55 216,6	13 191	
Студенти ЗФПО і коледжів	0				
Інклюзивно-ресурсні центри	0 ІРЦ		0,0		
Учні приватних ЗЗСО	0	0	0,0		
Простій: немає вчителів на простой			0,0		
Простій: немає ІРЦ на простой			0,0		
<b>Запорізька ТГ</b>	<b>63 114</b>	<b>2 500</b>	<b>1 192 685,1</b>		

**Детальний розрахунок обсягу освітньої субвенції для Запорізької міської територіальної громади**

**Коефіцієнти, що застосовуються для Запорізької міської територіальної громади**

Розрахунок наповненості класів	27,5
Коефіцієнт Кіпп для денних ЗЗСО	0,230
Розподіл на одного учня для педагогічних працівників, які не проводять уроки (денні ЗЗСО), грн	2 647
Коефіцієнт Кіпп для вечірньої форми здобуття освіти	0,230
Розподіл на одного учня для педагогічних працівників, які не проводять уроки (вечірні ЗЗСО), грн	2 647
Коефіцієнт поділу класів на групи при вивченні окремих предметів для учнів групи І	1,150
Коефіцієнт поділу класів на групи при вивченні окремих предметів для учнів групи ІІ	1,101
Коефіцієнт скорочення	0,89

**Коефіцієнти та нормативи для всіх засновників шкіл**

Норматив бюджетної забезпеченості (грн)	11 510,4
Річна заробітна плата вчителів з нарахуваннями (тис. грн)	247,7
Річна заробітна плата асистентів вчителів з нарахуваннями (тис. грн)	217,0
Річна заробітна плата педагогічних працівників ІРЦ з нарахуваннями (тис. грн)	288,4
Річна заробітна плата педагогічних працівників на простоті (тис. грн)	128,0
Сума для ІРЦ (тис. грн)	2 350,3
Сума для ІРЦ на простоті (тис. грн)	1 272,9
Розрахунок наповненості спеціальних класів (також приватних НРЦ)	9
Розрахунок наповненості класів НРЦ	6
Коефіцієнт Кіпп для приватних ЗЗСО, грн	0,23

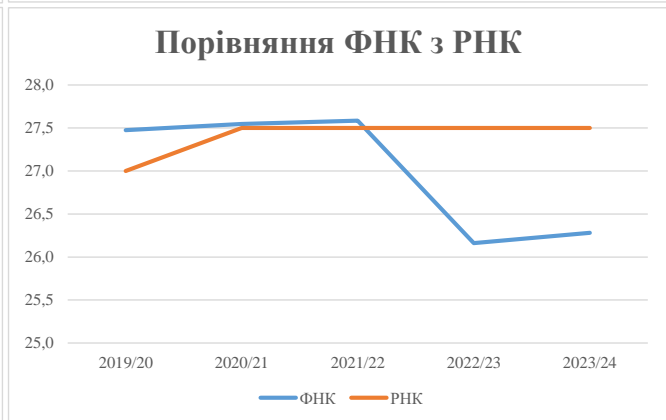
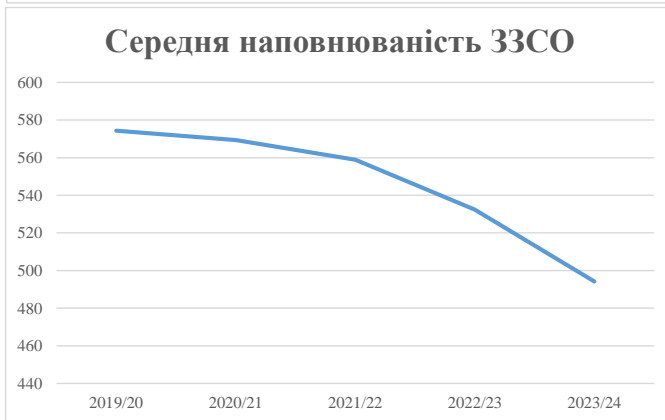
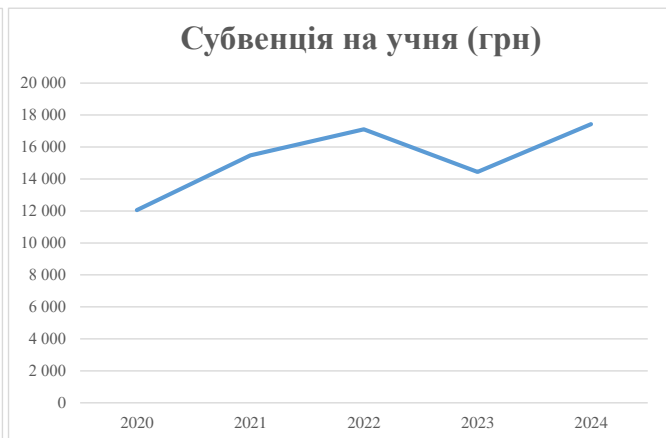
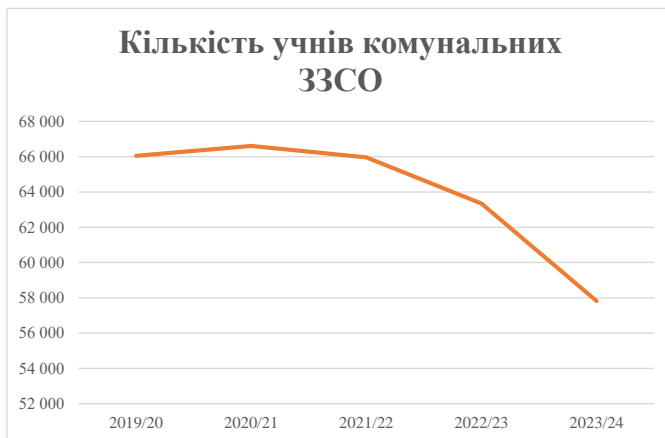
Рівень освіти/ Тип закладу	К-ть учнів	З них учнів гірських населених пунктах	Фактична к-ть класів	Розра- хункова напов- неність класу (групи)	Розра- хункова к-ть класів (груп)	К-ть годин навчального плану	К-ть необхідних годин у тиждень	К-ть ставок	Зарплати вчителів, тис. грн	Розподіл на одного учня, для педагогічних працівників, які не проводять уроки, грн	Зарплата педагогічного персоналу, що не проводить уроки, тис. грн	Зарплата разом (без надбавки за гірську місцевість, без поділу на групи), тис. грн	Коефіцієнт поділу класів на групи	К-ть ставок поділу класів на групи	Зарплата персоналу, що проводить уроки у групах при поділі класів, тис. грн	Зарплата педагогічного персоналу разом (без надбавки за гірську місцевість), тис. грн	Відсоток учнів гірських ЗЗСО	Надбавка для гірської місцевості	Субвенція всього після застосування коефіцієнта 0,89, тис. грн		
Назва колонки	А	Б	В	Г	Г	Д	Е	Є	Ж	З	И	І	І	Й	К	Л	М	Н	О		
Як розраховано	АКОМ	АКОМ	АКОМ	Формула	А / Г	Формула	Г * Д	Е / І8	Є * 247,72	Формула	А * 3 / 1000	Ж + И	Формула - І	Є (сума ставок) * І	Й * 247,72	І (сума зарплат) + К	Б / А (сума учнів)	0,25 * М * Л	(Л+Н) * 0,89		
<b>Учні комунальних ЗЗСО</b>																					
Початкова (1-4)	21 124			819	27,5	769	23	17 687	982,6	243 416		2 647		55 924	299 340						
Базова (5-9)	31 429	0		1 193	27,5	1 143	32,7	37 376	2 076,5	514 387		2 647		83 205	597 592	0,150	515,7	127 741	1 132 416	1 007 850,6	
Старша (10-11)	5 265			188	27,5	192	35,5	6 816	378,7	93 805		2 647		13 939	107 743						
Простий вчителів	0																			0,0	
<b>Учні спеціальних класів, спеціальних шкіл</b>																					
Початкова (1-4)	382			40	9	43	36	1 548	86,0	21 304		2 647		1 011	22 316						
Базова (5-9)	475	0		48	9	53	36	1 908	106,0	26 259		2 647		1 258	27 516	0,101	19,4	4 804	54 636	48 625,8	
Старша (10-11)	0			0	9	0	36														
<b>Учні навчально-реабілітаційних центрів</b>																					
Початкова (1-4)	0			0	6	0	36					2 647									
Базова (5-9)	0	0		0	6	0	36					2 647				0,101	0,0	0	0	0,0	
Старша (10-11)	0			0	6	0	36					2 647									
<b>Учні, які проживають в пансіонах (кількість ставок = кількість груп * 2)</b>																					
Загальні пансіони	0	0		20	0															0,0	
Спеціальні пансіони	0	0		9	0															0,0	
НРЦ	0	0		6	0															0,0	
<b>Інклюзивні класи</b>																					
Інклюзивна	778	0		404		396			396,0	85 938				85 938					0,0%	0	76 484,6
<b>Учні класів з вечірньою формою здобуття освіти</b>																					
Вечірня форма	253	0		22	16	16	23	368	20,4	5 065				5 065						4 507,5	
<b>Заклади професійної (професійно-технічної) освіти</b>																					
ПТНЗ	4 186	0		155	26	161	28	4 508	250,4	62 041				62 041						55 216,6	
<b>Разом</b>	<b>63 114</b>			<b>2 465</b>		<b>2 377</b>		<b>70 211</b>	<b>4 296,6</b>	<b>1 052 215</b>				<b>157 605</b>	<b>1 207 551</b>					<b>1 192 685,1</b>	

## Історичні дані щодо учнів комунальних ЗЗСО Запорізької міської територіальної громади

Фактичні значення за навчальні роки	2019/20	2020/21	2021/22	2022/23	2023/24
Кількість учнів ЗЗСО	66 048	66 610	65 956	63 349	57 818
ФНК	27,5	27,5	27,6	26,2	26,3
РНК	27,0	27,5	27,5	27,5	27,5
Кількість ЗЗСО	115	117	118	119	117
Середня наповнюваність ЗЗСО	574	569	559	532	494

Дані за бюджетні роки	2020	2021	2022	2023	2024
Обсяг субвенції (тис. грн)	796 190,5	1 030 978,8	1 128 630,8	914 711,9	1 007 850,6
Субвенція на учня (грн)	12 055	15 478	17 112	14 439	17 431

Зміна за роками	2020/21	2021/22	2022/23	2023/24
Учні (%)	0,9%	-1,0%	-4,0%	-8,7%
Субвенція (%)	29,5%	9,5%	-19,0%	10,2%
Субвенція на учня (%)	28,4%	10,6%	-15,6%	20,7%
ФНК	0,07	0,04	-1,42	0,12

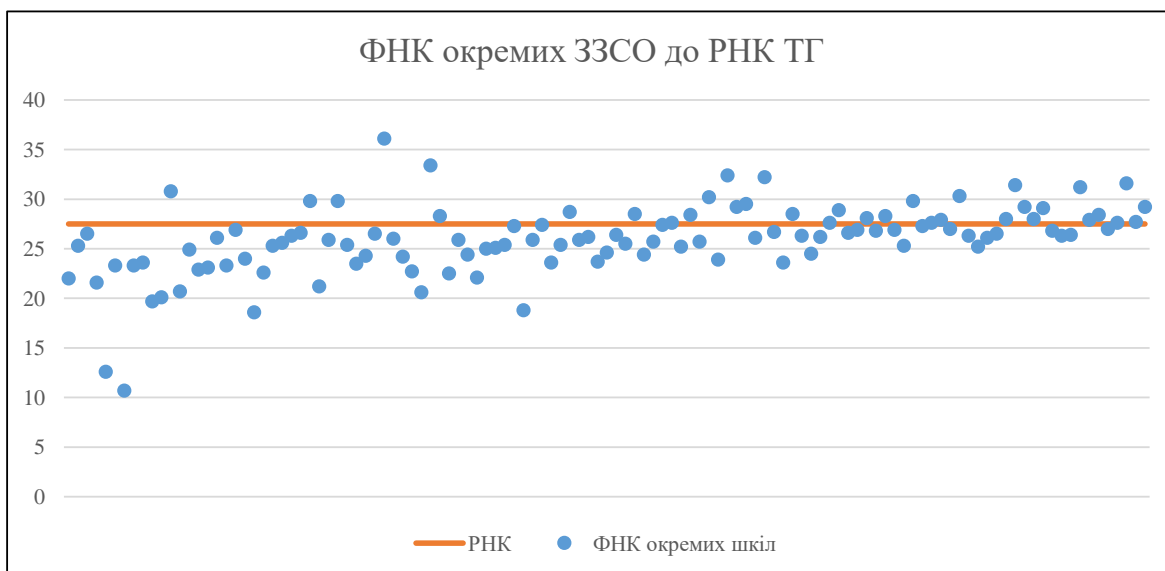


## Мережа ЗЗСО Запорізької міської територіальної громади

	ЗЗСО		Учні		ФНК
	кількість	відсоток	кількість	відсоток	
Дніпровський район	21	17,9%	10 522	17,9%	25,7
Олександрівський район	11	9,4%	5 065	8,6%	26,7
Хортицький район	15	12,8%	8 460	14,4%	27,5
Заводський район	11	9,4%	4 550	7,7%	25,9
Вознесенівський район	18	15,4%	8 227	14,0%	24,9
Комунарський район	17	14,5%	10 732	18,2%	27,4
Шевченківський район	24	20,5%	11 372	19,3%	27,2
Загалом	117	100,0%	58 928	100,0%	26,5

	ЗЗСО		Учні		ФНК
	кількість	відсоток	кількість	відсоток	
ЗЗСО крім спеціальних та НРЦ					
ЗЗСО з ФНК більш ніж 28,5 (РНК + 1)	22	18,8%	13 657	23,2%	30,2
ЗЗСО з ФНК від 26,5 до 28,5	31	26,5%	20 441	34,7%	27,4
ЗЗСО з ФНК менш ніж 26,5 (РНК - 1)	64	54,7%	24 830	42,1%	24,2
ЗЗСО без класів					
Загалом (крім спеціальних та НРЦ)	117	100,0%	58 928	100,0%	26,5

	ЗЗСО		Учні		ФНК
	кількість	відсоток	кількість	відсоток	
Менше 20 учнів					
Від 20 до 50 учнів					
Від 50 до 100 учнів	1	0,9%	88	0,1%	22,0
Від 100 до 200 учнів	13	11,1%	1 984	3,4%	20,2
Від 200 до 300 учнів	16	13,7%	3 773	6,4%	24,7
Від 300 до 400 учнів	15	12,8%	5 232	8,9%	25,2
Від 400 до 600 учнів	34	29,1%	17 040	28,9%	26,3
Від 600 до 800 учнів	22	18,8%	15 394	26,1%	27,1
Від 800 до 1000 учнів	11	9,4%	9 880	16,8%	28,3
Від 1000 до 1500 учнів	5	4,3%	5 537	9,4%	28,5
Більше 1500 учнів					
Загалом	117	100,0%	58 928	100,0%	26,5

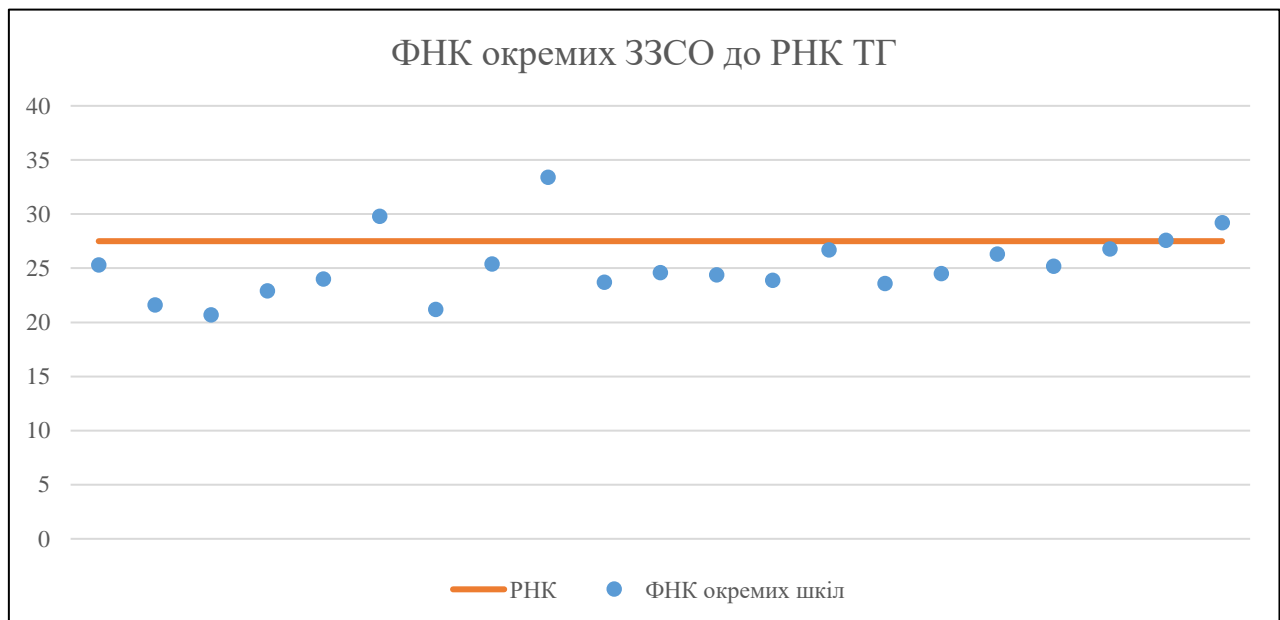


На графіку школи упорядковані за збільшенням наповнюваності

## Мережа ЗЗСО Дніпровського району (м. Запоріжжя)

ЗЗСО крім спеціальних та НРЦ	ЗЗСО		Учні		ФНК
ЗЗСО з ФНК більш ніж 28,5 (РНК + 1)	3	14,3%	1 801	17,1%	30,0
ЗЗСО з ФНК від 26,5 до 28,5	3	14,3%	2 548	24,2%	27,1
ЗЗСО з ФНК менш ніж 26,5 (РНК - 1)	15	71,4%	6 173	58,7%	24,2
ЗЗСО без класів					
Загалом (крім спеціальних та НРЦ)	21	100,0%	10 522	100,0%	25,7

	ЗЗСО		Учні		ФНК
Менше 20 учнів					
Від 20 до 50 учнів					
Від 50 до 100 учнів					
Від 100 до 200 учнів	3	14,3%	395	3,8%	21,9
Від 200 до 300 учнів	4	19,0%	965	9,2%	24,1
Від 300 до 400 учнів	2	9,5%	672	6,4%	29,2
Від 400 до 600 учнів	6	28,6%	3 204	30,5%	24,5
Від 600 до 800 учнів	3	14,3%	2 159	20,5%	25,4
Від 800 до 1000 учнів	1	4,8%	884	8,4%	26,8
Від 1000 до 1500 учнів	2	9,5%	2 243	21,3%	28,4
Більше 1500 учнів					
Загалом	21	100,0%	10 522	100,0%	25,7



На графіку школи упорядковані за збільшенням наповнюваності

**Перелік закладів загальної середньої освіти Дніпровського району (м. Запоріжжя)**

**РНК = 27,5, ФНК = 25,72**

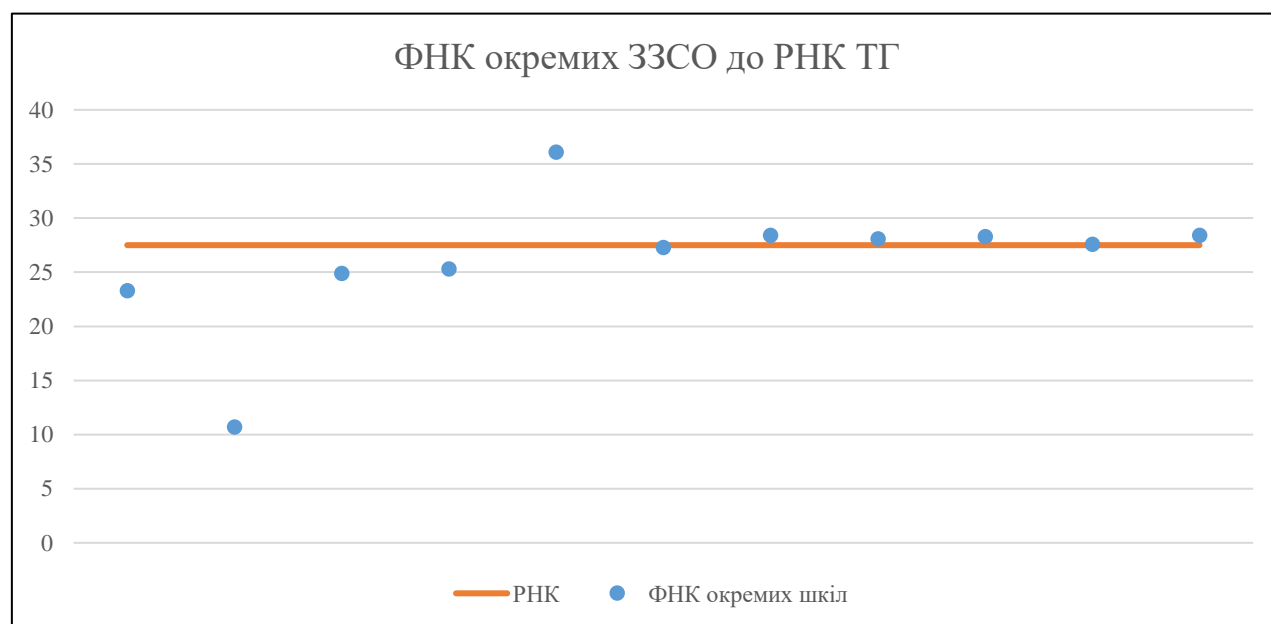
↑	ЗЗСО з ФНК більш ніж 28,5 (РНК + 1)
↔	ЗЗСО з ФНК від 26,5 до 28,5
↓	ЗЗСО з ФНК менш ніж 26,5 (РНК - 1)
—	ЗЗСО без класів

ID в АІКОМ	Назва ЗЗСО	Факт. ступінь	Статус	ID в АІКОМ опорного ЗЗСО	Кількість учнів	з них за індивід. формою	Кількість класів	ФНК	
1636	Запорізька гімназія №73	I-II			367	2	11	33,4	↑
1626	Запорізька гімназія № 22	I-II			268		9	29,8	↑
1643	ЗСПШ №100	I-III			1166		40	29,2	↑
1642	Запорізький колегіум "Еліт"	I-III			1077		39	27,6	↔
1629	Запорізька гімназія № 31	I-III			884		33	26,8	↔
1641	Запорізька гімназія № 89	I-II			587		22	26,7	↔
779	Запорізька гімназія № 29	I-II			764	1	29	26,3	↓
1634	Запорізька гімназія №66	I-II			305	50	12	25,4	↓
1638	ЗНВК №82	III			101		4	25,3	↓
1635	ЗОШ № 69	I-II			782		31	25,2	↓
1640	Запорізька ЗОШ № 87	I-III			492	3	20	24,6	↓
1645	Запорізька гімназія № 109	I-II			613		25	24,5	↓
1633	Запорізька гімназія № 62	I-II			513	2	21	24,4	↓
1628	Запорізька гімназія № 30	I-II			216	13	9	24	↓
1630	Запорізька гімназія № 50	I-III			549	9	23	23,9	↓
1631	Запорізька гімназія №59	I-II			473		20	23,7	↓
1639	ЗГ № 86	I-II			590		25	23,6	↓
1632	Запорізька гімназія №61	I-II			206		9	22,9	↓
2380	ЗПШ "Еврика"	I			108		5	21,6	↓
1637	Запорізька гімназія №81	I-II			275	4	13	21,2	↓
1644	Запорізька гімназія № 104	I-II			186	2	9	20,7	↓

## Мережа ЗЗСО Олександрівського району (м. Запоріжжя)

ЗЗСО крім спеціальних та НРЦ	ЗЗСО		Учні		ФНК
ЗЗСО з ФНК більш ніж 28,5 (РНК + 1)	1	9,1%	325	6,4%	36,1
ЗЗСО з ФНК від 26,5 до 28,5	6	54,5%	4 013	79,2%	28,1
ЗЗСО з ФНК менш ніж 26,5 (РНК - 1)	4	36,4%	727	14,4%	19,1
ЗЗСО без класів					
Загалом (крім спеціальних та НРЦ)	11	100,0%	5 065	100,0%	26,7

	ЗЗСО		Учні		ФНК
Менше 20 учнів					
Від 20 до 50 учнів					
Від 50 до 100 учнів					
Від 100 до 200 учнів	3	27,3%	499	9,9%	17,2
Від 200 до 300 учнів	1	9,1%	228	4,5%	25,3
Від 300 до 400 учнів	1	9,1%	325	6,4%	36,1
Від 400 до 600 учнів	2	18,2%	948	18,7%	27,9
Від 600 до 800 учнів	3	27,3%	2 072	40,9%	28,0
Від 800 до 1000 учнів	1	9,1%	993	19,6%	28,4
Від 1000 до 1500 учнів					
Більше 1500 учнів					
Загалом	11	100,0%	5 065	100,0%	26,7



На графіку школи упорядковані за збільшенням наповнюваності

**Перелік закладів загальної середньої освіти Олександрівського району (м. Запоріжжя)  
РНК = 27,5, ФНК = 26,65**

↑	ЗЗСО з ФНК більш ніж 28,5 (РНК + 1)
↔	ЗЗСО з ФНК від 26,5 до 28,5
↓	ЗЗСО з ФНК менш ніж 26,5 (РНК - 1)
—	ЗЗСО без класів

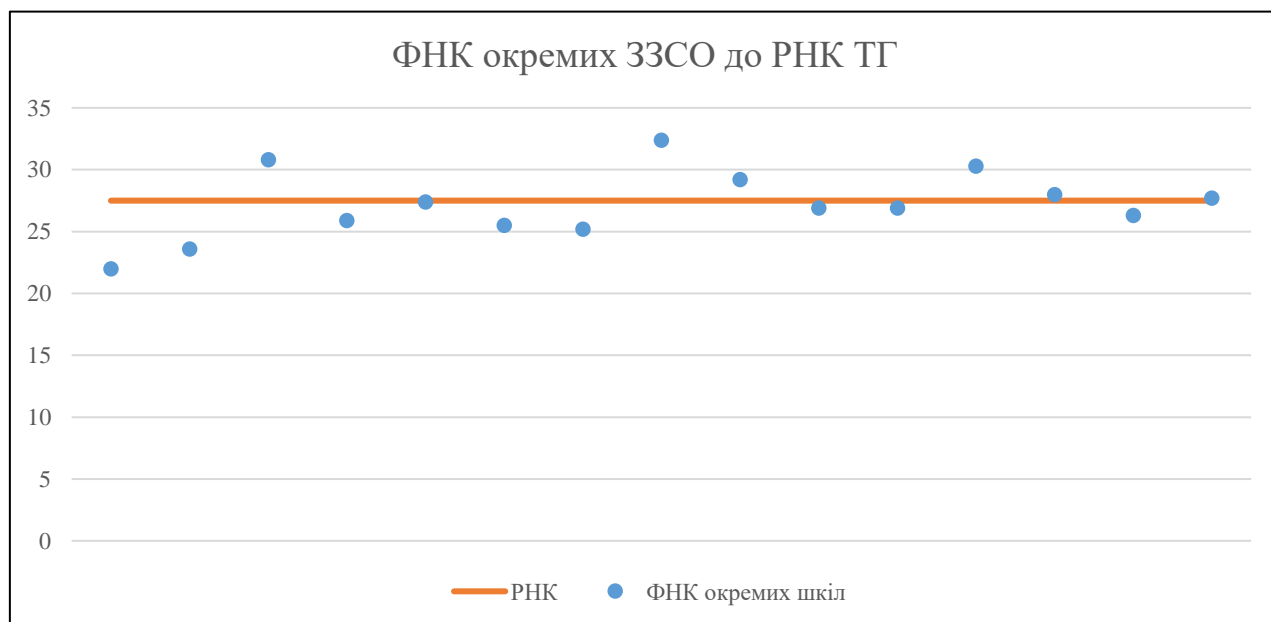
ID в АІКОМ	Назва ЗЗСО	Факт. ступінь	Статус	ID в АІКОМ опорного ЗЗСО	Кількість учнів	з них за індивід. формою	Кількість класів	ФНК	
871	Запорізька гімназія № 5	I-II			325	6	9	36,1	↑
787	Запорізька гімназія № 1	I-II			539	5	19	28,4	↔
1300	Запорізька школа №15	I-III			993		35	28,4	↔
1542	Запорізька гімназія №98	I-II			680	17	24	28,3	↔
1541	Запорізька гімназія №2	I-II			647		23	28,1	↔
901	Запорізька гімназія № 11	I-III			745		27	27,6	↔
875	Олександрівська гімназія	I-II			409		15	27,3	↔
1113	Запорізька гімназія № 76	I-II			228	1	9	25,3	↓
1114	Запорізький технічний ліцей	II-III			199		8	24,9	↓
1543	Запорізький ліцей № 105	II-III			140		6	23,3	↓
1133	Запорізький ліцей "Альтернатива"	II-III			160	34	15	10,7	↓



## Мережа ЗЗСО Хортицького району (м. Запоріжжя)

ЗЗСО крім спеціальних та НРЦ	ЗЗСО		Учні		ФНК
ЗЗСО з ФНК більш ніж 28,5 (РНК + 1)	4	26,7%	2 048	24,2%	30,6
ЗЗСО з ФНК від 26,5 до 28,5	5	33,3%	3 761	44,5%	27,5
ЗЗСО з ФНК менш ніж 26,5 (РНК - 1)	6	40,0%	2 651	31,3%	25,5
ЗЗСО без класів					
Загалом (крім спеціальних та НРЦ)	15	100,0%	8 460	100,0%	27,5

	ЗЗСО		Учні		ФНК
Менше 20 учнів					
Від 20 до 50 учнів					
Від 50 до 100 учнів	1	6,7%	88	1,0%	22,0
Від 100 до 200 учнів	2	13,3%	350	4,1%	26,9
Від 200 до 300 учнів					
Від 300 до 400 учнів					
Від 400 до 600 учнів	6	40,0%	2 996	35,4%	27,5
Від 600 до 800 учнів	3	20,0%	2 103	24,9%	28,0
Від 800 до 1000 учнів	2	13,3%	1 759	20,8%	27,1
Від 1000 до 1500 учнів	1	6,7%	1 164	13,8%	27,7
Більше 1500 учнів					
Загалом	15	100,0%	8 460	100,0%	27,5



На графіку школи упорядковані за збільшенням наповнюваності

**Перелік закладів загальної середньої освіти Хортицького району (м. Запоріжжя)**

**РНК = 27,5, ФНК = 27,46**

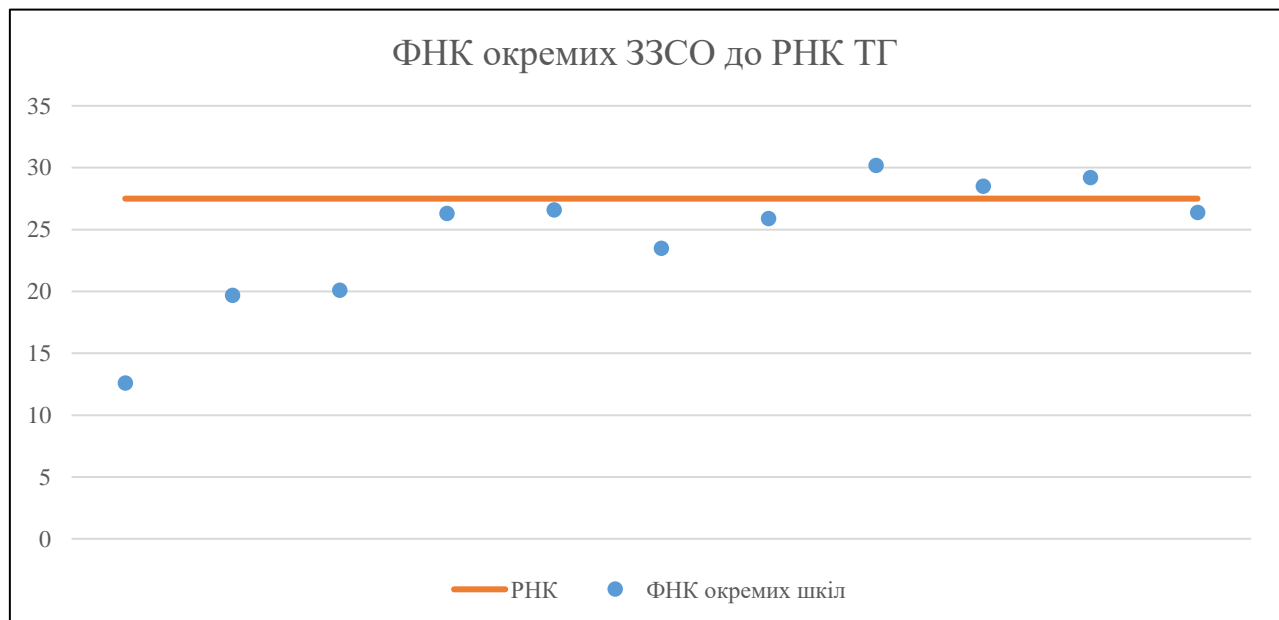
↑	ЗЗСО з ФНК більш ніж 28,5 (РНК + 1)
↔	ЗЗСО з ФНК від 26,5 до 28,5
↓	ЗЗСО з ФНК менш ніж 26,5 (РНК - 1)
—	ЗЗСО без класів

ID в АІКОМ	Назва ЗЗСО	Факт. ступінь	Статус	ID в АІКОМ опорного ЗЗСО	Кількість учнів	з них за індивід. формою	Кількість класів	ФНК	
1582	ЗГ № 91 ЗМР	I-II			551	4	17	32,4	↑
920	Хортицький ліцей	III			185		6	30,8	↑
1578	Запорізька гімназія № 32	I-II			758	11	25	30,3	↑
1583	Запорізька гімназія № 92	I-II			554	9	19	29,2	↑
1579	Запорізька спеціалізована школа №40	I-II			813	3	29	28	↔
1584	Запорізький багатопрофільний ліцей № 99	I-III			1164	7	42	27,7	↔
1580	Запорізька гімназія № 49	I-II			439	7	16	27,4	↔
1573	Запорізька гімназія №45	I-III			699	2	26	26,9	↔
1585	ЗК "МГА"	I-III			646		24	26,9	↔
2059	ЗГ №106 ЗМР	I-II			946	1	36	26,3	↓
1577	Запорізька гімназія № 24	I-II			414	2	16	25,9	↓
1574	ЗГ №108 ЗМР	I-II			509	6	20	25,5	↓
1581	Запорізька гімназія № 51	I-II			529	3	21	25,2	↓
1495	Запорізька початкова школа "Гармонія-плюс"	I			165		7	23,6	↓
2734	Початкова школа "Злагода"	I			88	1	4	22	↓

## Мережа ЗЗСО Заводського району (м. Запоріжжя)

ЗЗСО крім спеціальних та НРЦ	ЗЗСО		Учні		ФНК
ЗЗСО з ФНК більш ніж 28,5 (РНК + 1)	3	27,3%	1 959	43,1%	29,2
ЗЗСО з ФНК від 26,5 до 28,5	1	9,1%	239	5,3%	26,6
ЗЗСО з ФНК менш ніж 26,5 (РНК - 1)	7	63,6%	2 352	51,7%	23,5
ЗЗСО без класів					
Загалом (крім спеціальних та НРЦ)	11	100,0%	4 550	100,0%	25,9

	ЗЗСО		Учні		ФНК
Менше 20 учнів					
Від 20 до 50 учнів					
Від 50 до 100 учнів					
Від 100 до 200 учнів	3	27,3%	471	10,4%	17,4
Від 200 до 300 учнів	2	18,2%	476	10,5%	26,4
Від 300 до 400 учнів	2	18,2%	694	15,3%	24,8
Від 400 до 600 учнів	2	18,2%	1 141	25,1%	29,3
Від 600 до 800 учнів					
Від 800 до 1000 учнів	2	18,2%	1 768	38,9%	27,6
Від 1000 до 1500 учнів					
Більше 1500 учнів					
Загалом	11	100,0%	4 550	100,0%	25,9



На графіку школи упорядковані за збільшенням наповнюваності

**Перелік закладів загальної середньої освіти Заводського району (м. Запоріжжя)**

**РНК = 27,5, ФНК = 25,85**

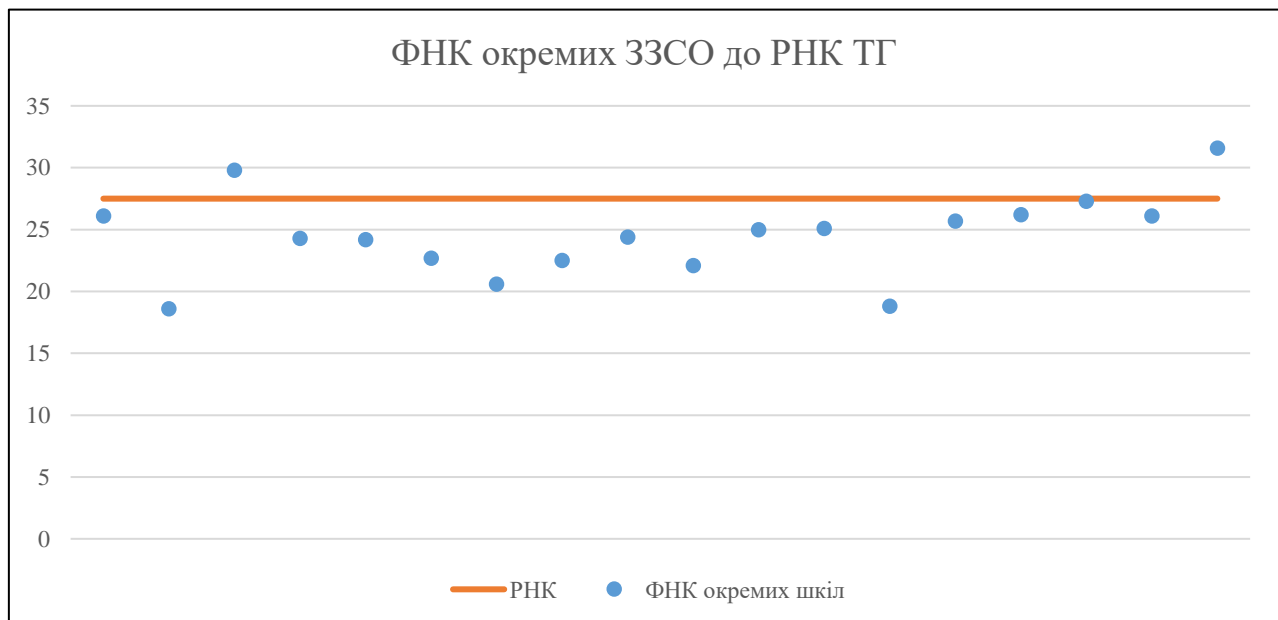
↑	ЗЗСО з ФНК більш ніж 28,5 (РНК + 1)
↔	ЗЗСО з ФНК від 26,5 до 28,5
↓	ЗЗСО з ФНК менш ніж 26,5 (РНК - 1)
—	ЗЗСО без класів

ІД в АІКОМ	Назва ЗЗСО	Факт. ступінь	Статус	ІД в АІКОМ опорного ЗЗСО	Кількість учнів	з них за індивід. формою	Кількість класів	ФНК	
1567	Запорізька гімназія № 75	I-II			543	1	18	30,2	↑
1563	Запорізький НВК №67	I-III			818	3	28	29,2	↑
1568	Запорізька гімназія №47	I-II			598	2	21	28,5	↑
951	ЗПШ "Барвінок"	I			239		9	26,6	↔
1570	Запорізька гімназія №46	I-III			950		36	26,4	↓
1562	Запорізька гімназія №85	I-II			237	5	9	26,3	↓
1564	Запорізька гімназія № 33	I-II			389	1	15	25,9	↓
1566	Запорізька гімназія № 54	I-II			305	57	13	23,5	↓
1572	Запорізька гімназія № 21	I-II			181	4	9	20,1	↓
1565	Запорізька гімназія №36	I-II			177		9	19,7	↓
1561	Запорізька гімназія №13	I-II			113		9	12,6	↓

## Мережа ЗЗСО Вознесенівського району (м. Запоріжжя)

ЗЗСО крім спеціальних та НРЦ	ЗЗСО		Учні		ФНК
ЗЗСО з ФНК більш ніж 28,5 (РНК + 1)	2	11,1%	1 403	17,1%	31,2
ЗЗСО з ФНК від 26,5 до 28,5	1	5,6%	737	9,0%	27,3
ЗЗСО з ФНК менш ніж 26,5 (РНК - 1)	15	83,3%	6 087	74,0%	23,6
ЗЗСО без класів					
Загалом (крім спеціальних та НРЦ)	18	100,0%	8 227	100,0%	24,9

	ЗЗСО		Учні		ФНК
Менше 20 учнів					
Від 20 до 50 учнів					
Від 50 до 100 учнів					
Від 100 до 200 учнів					
Від 200 до 300 учнів	3	16,7%	730	8,9%	24,3
Від 300 до 400 учнів	7	38,9%	2 517	30,6%	22,9
Від 400 до 600 учнів	4	22,2%	1 728	21,0%	23,4
Від 600 до 800 учнів	3	16,7%	2 147	26,1%	26,5
Від 800 до 1000 учнів					
Від 1000 до 1500 учнів	1	5,6%	1 105	13,4%	31,6
Більше 1500 учнів					
Загалом	18	100,0%	8 227	100,0%	24,9



**Перелік закладів загальної середньої освіти Вознесенівського району (м. Запоріжжя)**

**РНК = 27,5, ФНК = 24,93**

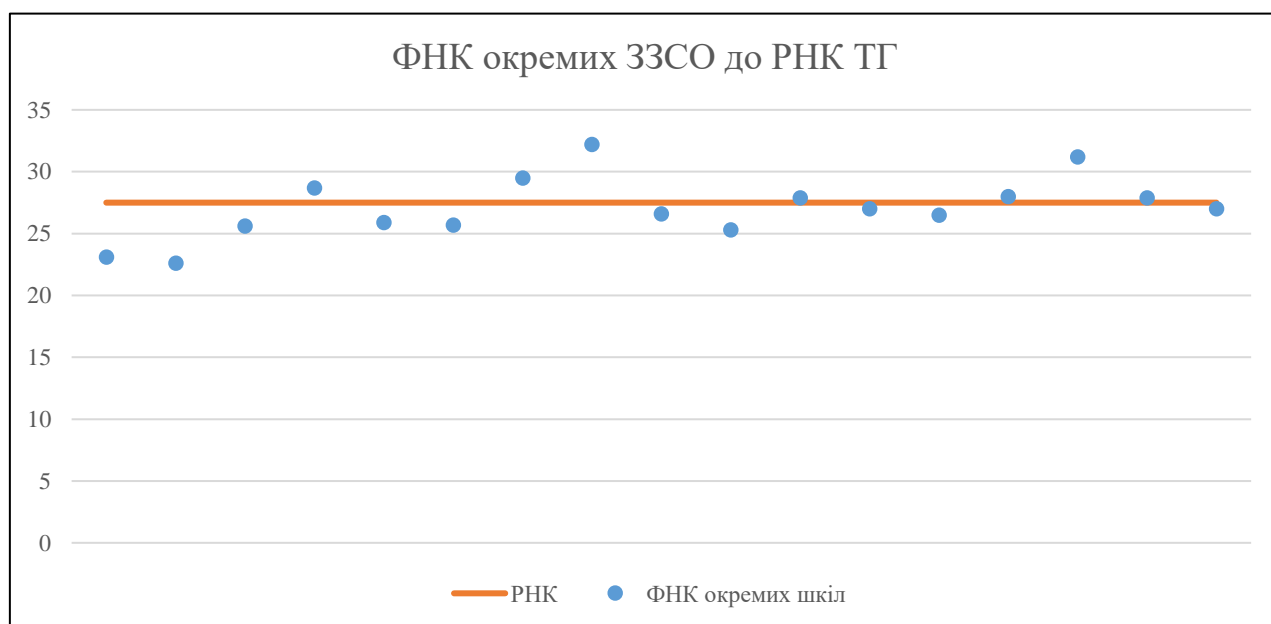
↑	ЗЗСО з ФНК більш ніж 28,5 (РНК + 1)
↔	ЗЗСО з ФНК від 26,5 до 28,5
↓	ЗЗСО з ФНК менш ніж 26,5 (РНК - 1)
—	ЗЗСО без класів

ID в АІКОМ	Назва ЗЗСО	Факт. ступінь	Статус	ID в АІКОМ опорного ЗЗСО	Кількість учнів	з них за індивід. формою	Кількість класів	ФНК	
1552	Запорізький ліцей №71	I-III			1105	3	35	31,6	↑
1557	Запорізька гімназія №94	I-II			298	1	10	29,8	↑
1547	Запорізька гімназія №28	I-III			737		27	27,3	↔
1556	Запорізький класичний ліцей	I-III			628		24	26,2	↓
1491	Запорізький ліцей "Логос"	I-III			782	1	30	26,1	↓
1549	ЗГ №39	I-II			209		8	26,1	↓
1545	Запорізька гімназія № 25	I-II			514		20	25,7	↓
1555	Запорізька гімназія № 78	I-II			401	4	16	25,1	↓
1554	Запорізька ЗОШ "ОСНОВА"	I-II			400	56	16	25	↓
1553	Запорізька СШ № 72	I-II			391	7	16	24,4	↓
1551	Запорізька гімназія №58	I-II			316		13	24,3	↓
1550	Запорізька гімназія № 41	I-II			339	2	14	24,2	↓
1489	ЗНВК " Запорізька Січ"	I-II			341	1	15	22,7	↓
1544	Запорізька ЗОШ № 20 екологічного профілю	I-II			383		17	22,5	↓
1546	Гімназія № 27	I-III			397		18	22,1	↓
1490	Запорізька гімназія "Контакт"	I-III			350		17	20,6	↓
2643	Запорізька єврейська гімназія "ОРТ- Алєф"	I-III			413		22	18,8	↓
1558	Запорізький ліцей "Промінь"	II-III			223		12	18,6	↓

## Мережа ЗЗСО Комунарського району (м. Запоріжжя)

ЗЗСО крім спеціальних та НРЦ	ЗЗСО		Учні		ФНК
ЗЗСО з ФНК більш ніж 28,5 (РНК + 1)	4	23,5%	2 567	23,9%	30,6
ЗЗСО з ФНК від 26,5 до 28,5	7	41,2%	5 785	53,9%	27,3
ЗЗСО з ФНК менш ніж 26,5 (РНК - 1)	6	35,3%	2 380	22,2%	25,1
ЗЗСО без класів					
Загалом (крім спеціальних та НРЦ)	17	100,0%	10 732	100,0%	27,4

	ЗЗСО		Учні		ФНК
Менше 20 учнів					
Від 20 до 50 учнів					
Від 50 до 100 учнів					
Від 100 до 200 учнів					
Від 200 до 300 учнів	3	17,6%	664	6,2%	23,7
Від 300 до 400 учнів					
Від 400 до 600 учнів	5	29,4%	2 606	24,3%	28,3
Від 600 до 800 учнів	5	29,4%	3 652	34,0%	26,7
Від 800 до 1000 учнів	3	17,6%	2 785	26,0%	29,0
Від 1000 до 1500 учнів	1	5,9%	1 025	9,6%	27,0
Більше 1500 учнів					
Загалом	17	100,0%	10 732	100,0%	27,4



На графіку школи упорядковані за збільшенням наповнюваності

**Перелік закладів загальної середньої освіти Комунарського району (м. Запоріжжя)**

**РНК = 27,5, ФНК = 27,44**

↑	ЗЗСО з ФНК більш ніж 28,5 (РНК + 1)
↔	ЗЗСО з ФНК від 26,5 до 28,5
↓	ЗЗСО з ФНК менш ніж 26,5 (РНК - 1)
—	ЗЗСО без класів

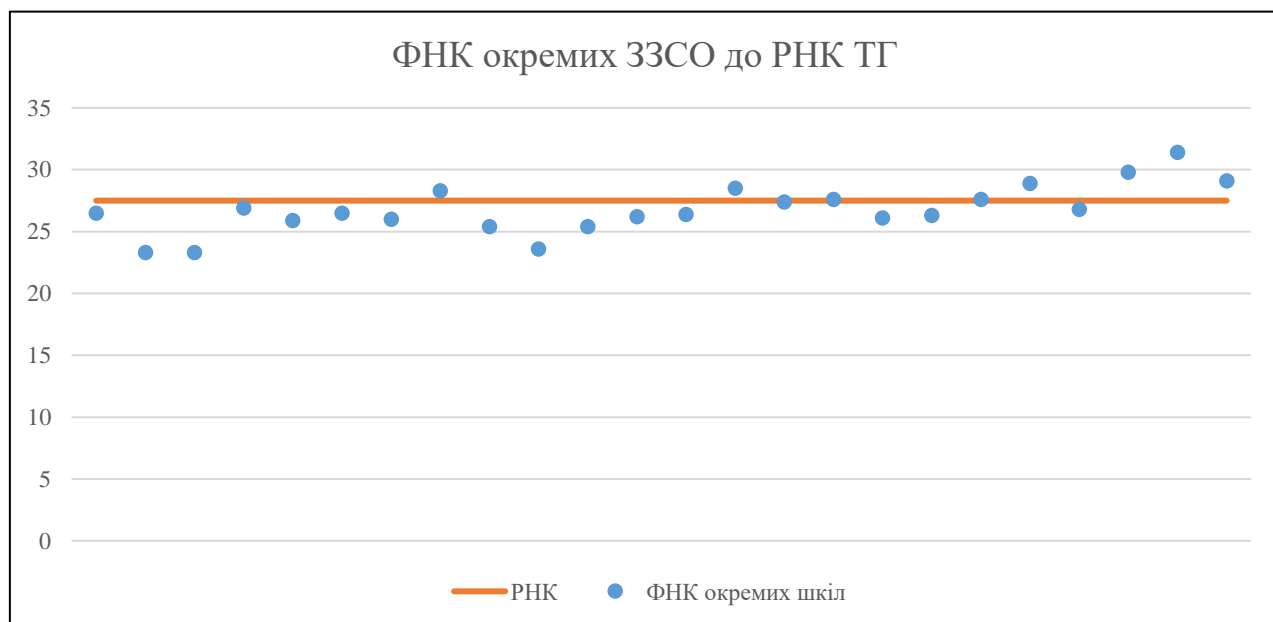
ID в АІКОМ	Назва ЗЗСО	Факт. ступінь	Статус	ID в АІКОМ опорного ЗЗСО	Кількість учнів	з них за індивід. формою	Кількість класів	ФНК	
1594	Запорізька гімназія № 80	I-II			579	4	18	32,2	↑
1591	Запорізький академічний ліцей № 23	I-III			968	2	31	31,2	↑
1598	Запорізька гімназія №90	I-II			561	1	19	29,5	↑
1602	Запорізький НВОК № 110	I-II			459	1	16	28,7	↑
1588	Запорізька гімназія № 8	I-II			840	2	30	28	↔
1601	Запорізька гімназія № 107	I-III			977	4	35	27,9	↔
1607	Запорізька СШ №7	I-III			754	96	27	27,9	↔
1597	Запорізька ЗОШ №88	I-III			755	4	28	27	↔
1600	Запорізька гімназія № 103	I-II			1025		38	27	↔
1592	Запорізька гімназія №38	I-II			638	14	24	26,6	↔
1586	Запорізька гімназія №6	I-III			796		30	26,5	↔
1593	Запорізька ЗГ № 70 ЗМР	I-II			467		18	25,9	↓
1596	Запорізька гімназія № 84	I-II			540		21	25,7	↓
1595	Запорізька гімназія №83	I-II			230	2	9	25,6	↓
1599	Запорізька гімназія №97	I-II			709	3	28	25,3	↓
1590	Запорізька гімназія № 17	I-II			208	14	9	23,1	↓
1589	Запорізька гімназія №14	I-II			226		10	22,6	↓



## Мережа ЗЗСО Шевченківського району (м. Запоріжжя)

ЗЗСО крім спеціальних та НРЦ	ЗЗСО		Учні		ФНК
ЗЗСО з ФНК більш ніж 28,5 (РНК + 1)	5	20,8%	3 554	31,3%	29,6
ЗЗСО з ФНК від 26,5 до 28,5	8	33,3%	3 358	29,5%	27,3
ЗЗСО з ФНК менш ніж 26,5 (РНК - 1)	11	45,8%	4 460	39,2%	25,5
ЗЗСО без класів					
Загалом (крім спеціальних та НРЦ)	24	100,0%	11 372	100,0%	27,2

	ЗЗСО		Учні		ФНК
Менше 20 учнів					
Від 20 до 50 учнів					
Від 50 до 100 учнів					
Від 100 до 200 учнів	2	8,3%	269	2,4%	24,5
Від 200 до 300 учнів	3	12,5%	710	6,2%	25,4
Від 300 до 400 учнів	3	12,5%	1 024	9,0%	26,9
Від 400 до 600 учнів	9	37,5%	4 417	38,8%	26,3
Від 600 до 800 учнів	5	20,8%	3 261	28,7%	27,9
Від 800 до 1000 учнів	2	8,3%	1 691	14,9%	30,2
Від 1000 до 1500 учнів					
Більше 1500 учнів					
Загалом	24	100,0%	11 372	100,0%	27,2



На графіку школи упорядковані за збільшенням наповнюваності

**Перелік закладів загальної середньої освіти Шевченківського району (м. Запоріжжя)**

**РНК = 27,5, ФНК = 27,2**

↑	ЗЗСО з ФНК більш ніж 28,5 (РНК + 1)
↔	ЗЗСО з ФНК від 26,5 до 28,5
↓	ЗЗСО з ФНК менш ніж 26,5 (РНК - 1)
—	ЗЗСО без класів

ІД в АІКОМ	Назва ЗЗСО	Факт. ступінь	Статус	ІД в АІКОМ опорного ЗЗСО	Кількість учнів	з них за індивід. формою	Кількість класів	ФНК	
1618	ЗГ № 65	І-ІІ			817	4	26	31,4	↑
1603	ЗАЛ № 34	ІІ-ІІІ			714	30	24	29,8	↑
1604	ЗГ № 101	І-ІІ			874	1	30	29,1	↑
1620	ЗГ №93	І-ІІІ			636	1	22	28,9	↑
1608	ЗГ №4	І-ІІ			513	5	18	28,5	↑
1616	ЗГ №60	І-ІІ			368	1	13	28,3	↔
1623	Академічний ліцей "Вибір"	І-ІІІ			635	94	23	27,6	↔
1609	ЗГ № 52	І-ІІ			525	1	19	27,6	↔
1611	ЗГ № 68	І-ІІ			520		19	27,4	↔
4659	ЗПШ "Прогрес"	І			215		8	26,9	↔
1606	ЗГ №63	І-ІІ			671		25	26,8	↔
4539	Запорізька початкова школа "Мрія"	І			106		4	26,5	↔
1617	ЗГ № 64	І-ІІ			318	3	12	26,5	↔
1621	ЗГ №19	І-ІІ			501		19	26,4	↓
3840	ЗАЛ «Перспектива»	ІІ-ІІІ			605		23	26,3	↓
1619	ЗГ №95	І-ІІ			472	1	18	26,2	↓
1612	ЗГ №12	І-ІІ			574		22	26,1	↓
24119	ЗПШ "Натхнення"	І			338		13	26	↓
1615	ЗГ №55	І-ІІ			285		11	25,9	↓
1587	ЗГ № 77	І-ІІ			406		16	25,4	↓
1614	ЗГ №42	І-ІІ			458	1	18	25,4	↓
1622	ЗСШФК № 18 ЗМР ЗО	І-ІІІ			448		19	23,6	↓
1605	ЗГ №111	І-ІІ			210		9	23,3	↓
1624	ЗПШ "Світанок"	І			163		7	23,3	↓