



ІНФОРМАЦІЙНА ДОВІДКА ЩОДО РОЗРАХУНКУ ОБСЯГУ ОСВІТНЬОЇ СУБВЕНЦІЇ НА 2024 РІК

ЕНЕРГОДАРСЬКА ТГ

Базова інформація про засновника:

Засновник	Енергодарська міська територіальна громада		
Код бюджету	0856100000		
Область	Запорізька	Фактична наповнюваність класів	22,4
Тип	Міська ТГ	Розрахункова наповнюваність класів	27,5
Площа (км ²)	112,8	Щільність учнів (учнів на км ²)	37,0
Населення (осіб, 2022)	52 887	Сільське населення (%)	
Сільське населення (осіб, 2022)			

Підсумки розподілу субвенції на 2024 рік:

	К-ть учнів (факт)	К-ть класів (факт)	Сума (тис. грн)	На учня (грн)	На клас (грн)
Учні комунальних ЗЗСО, з них у гірських населених пунктах	4 174 0	186	74 950,9	17 957	402 962
у тому числі поділ класів на групи			8 493,4		
Учні спеціальних ЗЗСО (класів) з них у гірських населених пунктах	14 0	2	1 004,0	71 711	501 978
у тому числі поділ класів на групи			89,1		
Учні НРЦ, з них у гірських населених пунктах	0 0	35	0,0		
Учні класів з вечірньою формою	0	0	0,0		
Вихованці інтернатів	0		0,0		
Вихованці спеціальних інтернатів	0		0,0		
Вихованці НРЦ	0		0,0		
Асистенти в інклюзивних класах	33	18	3 476,6	105 351	193 143
Учні ЗП(П-Т)О	0	0	0,0		
Студенти ЗФПО і коледжів	0				
Інклюзивно-ресурсні центри	0 ІРЦ		0,0		
Учні приватних ЗЗСО	0	0	0,0		
Простій: немає вчителів на простої			0,0		
Простій: немає ІРЦ на простої			0,0		
Енергодарська ТГ	4 188	223	79 431,4		

Детальний розрахунок обсягу освітньої субвенції для Енергодарської міської територіальної громади

Коефіцієнти, що застосовуються для Енергодарської міської територіальної громади

Розрахунок наповнюваність класів	27,5
Коефіцієнт Кіпп для денних ЗЗСО	0,230
Розподіл на одного учня для педагогічних працівників, які не проводять уроки (денні ЗЗСО), грн	2 647
Коефіцієнт Кіпп для вечірньої форми здобуття освіти	0,230
Розподіл на одного учня для педагогічних працівників, які не проводять уроки (вечірні ЗЗСО), грн	2 647
Коефіцієнт поділу класів на групи при вивченні окремих предметів для учнів групи І	1,150
Коефіцієнт поділу класів на групи при вивченні окремих предметів для учнів групи ІІ	1,101
Коефіцієнт скорочення	0,89

Коефіцієнти та нормативи для всіх засновників шкіл

Норматив бюджетної забезпеченості (грн)	11 510,4
Річна заробітна плата вчителів з нарахуваннями (тис. грн)	247,7
Річна заробітна плата асистентів вчителів з нарахуваннями (тис. грн)	217,0
Річна заробітна плата педагогічних працівників ІРЦ з нарахуваннями (тис. грн)	288,4
Річна заробітна плата педагогічних працівників на простій (тис. грн)	128,0
Сума для ІРЦ (тис. грн)	2 350,3
Сума для ІРЦ на простій (тис. грн)	1 272,9
Розрахунок наповнюваність спеціальних класів (також приватних НРЦ)	9
Розрахунок наповнюваність класів НРЦ	6
Коефіцієнт Кіпп для приватних ЗЗСО, грн	0,23

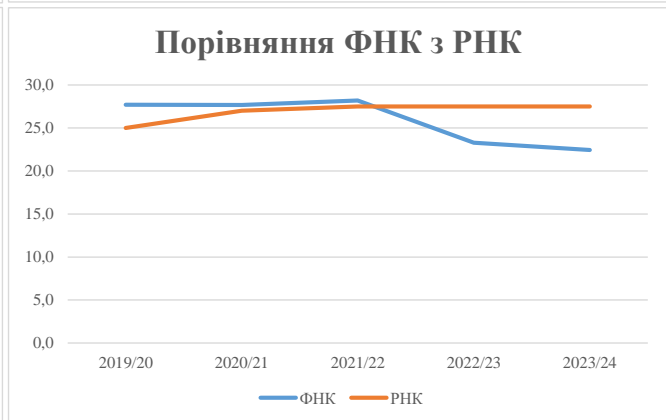
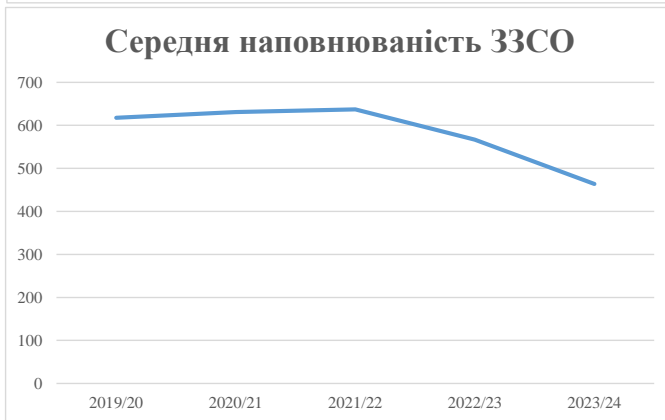
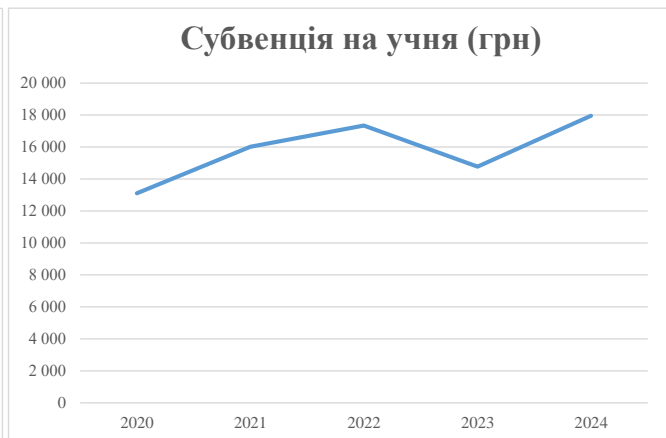
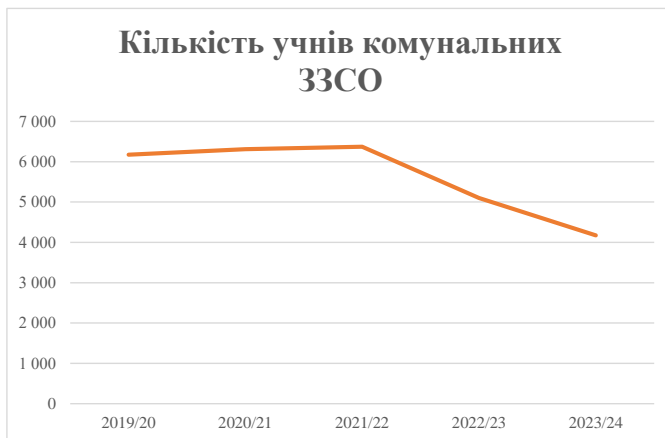
Рівень освіти/ Тип закладу	К-ть учнів	З них учнів гірських населених пунктах	Фактична к-ть класів	Розра- хункова напов- нюваність класу (групи)	Розра- хункова к-ть класів (груп)	К-ть годин навчального плану	К-ть необхідних годин у тиждень	К-ть ставок	Зарплати вчителів, тис. грн	Розподіл на одного учня, для педагогічних працівників, які не проводять уроки, грн	Зарплата педагогічного персоналу, що не проводить уроки, тис. грн	Зарплата разом (без надбавки за гірську місцевість, без поділу на групи), тис. грн	Коефіцієнт поділу класів на групи	К-ть ставок поділу класів на групи	Зарплата персоналу, що проводить уроки у групах при поділі класів, тис. грн	Зарплата педагогічного персоналу разом (без надбавки за гірську місцевість), тис. грн	Відсоток учнів гірських ЗЗСО	Надбавка для гірської місцевості	Субвенція всього після застосування коефіцієнта 0,89, тис. грн
Назва колонки	А	Б	В	Г	Г	Д	Е	Є	Ж	З	И	І	І	Й	К	Л	М	Н	О
Як розраховано	АКОМ	АКОМ	АКОМ	Формула	А / Г	Формула	Г * Д	Е / 18	Є * 247,72	Формула	А * 3 / 1000	Ж + И	Формула - І	Є (сума ставок) * І	Й * 247,72	І (сума зарплат) + К	Б / А (сума учнів)	0,25 * М * Л	(Л+Н) * 0,89
Учні комунальних ЗЗСО																			
Початкова (1-4)	1 289		59	27,5	47	23	1 081	60,1	14 877	2 647	3 412	18 290							
Базова (5-9)	2 160	0	92	27,5	79	32,7	2 583	143,5	35 553	2 647	5 718	41 271	0,150	38,5	9 543	84 214			74 950,9
Старша (10-11)	725		35	27,5	27	35,5	959	53,3	13 191	2 647	1 919	15 111							
Простій вчителів	0																		0,0
Учні спеціальних класів, спеціальних шкіл																			
Початкова (1-4)	14		2	9	2	36	72	4,0	991	2 647	37	1 028							
Базова (5-9)	0	0	0	9	0	36							0,101	0,4	100	1 128			1 004,0
Старша (10-11)	0		0	9	0	36													
Учні навчально-реабілітаційних центрів																			
Початкова (1-4)	0		0	6	0	36				2 647									
Базова (5-9)	0	0	0	6	0	36				2 647			0,101	0,0	0	0			0,0
Старша (10-11)	0		0	6	0	36				2 647									
Учні, які проживають в пансіонах (кількість ставок = кількість груп * 2)																			
Загальні пансіони	0	0		20	0														0,0
Спеціальні пансіони	0	0		9	0														0,0
НРЦ	0	0		6	0														0,0
Інклюзивні класи																			
Інклюзивна	33	0	18		18			18,0	3 906			3 906					0,0%	0	3 476,6
Учні класів з вечірньою формою здобуття освіти																			
Вечірня форма	0	0	0	16		23													0,0
Заклади професійної (професійно-технічної) освіти																			
ПТНЗ	0	0	26																0,0
Разом	4 188		188		155		4 695	278,8	68 518		11 124	79 606							79 431,4

Історичні дані щодо учнів комунальних ЗЗСО Енергодарської міської територіальної громади

Фактичні значення за навчальні роки	2019/20	2020/21	2021/22	2022/23	2023/24
Кількість учнів ЗЗСО	6 175	6 311	6 372	5 102	4 174
ФНК	27,7	27,7	28,2	23,3	22,4
РНК	25,0	27,0	27,5	27,5	27,5
Кількість ЗЗСО	10	10	10	9	9
Середня наповнюваність ЗЗСО	618	631	637	567	464

Дані за бюджетні роки	2020	2021	2022	2023	2024
Обсяг субвенції (тис. грн)	80 934,4	101 096,3	110 499,6	75 368,4	74 950,9
Субвенція на учня (грн)	13 107	16 019	17 341	14 774	17 957

Зміна за роками	2020/21	2021/22	2022/23	2023/24
Учні (%)	2,2%	1,0%	-19,9%	-18,2%
Субвенція (%)	24,9%	9,3%	-31,8%	-0,6%
Субвенція на учня (%)	22,2%	8,3%	-14,8%	21,5%
ФНК	-0,01	0,51	-4,90	-0,85

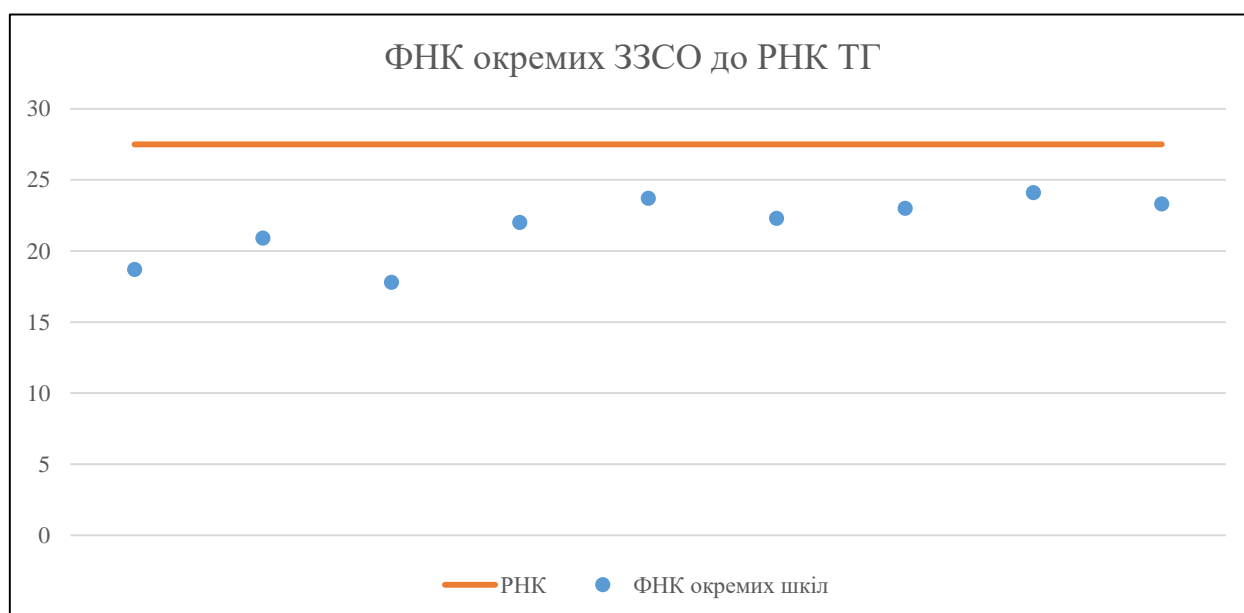


Мережа ЗЗСО Енергодарської міської територіальної громади

	ЗЗСО		Учні		ФНК
	кількість	відсоток	кількість	відсоток	кількість
Звичайний ЗЗСО	9	100,0%	4 188	100,0%	22,5
Опорний ЗЗСО					
Філія ЗЗСО					
Загалом	9	100,0%	4 188	100,0%	22,5

ЗЗСО крім спеціальних та НРЦ	ЗЗСО		Учні		ФНК
	кількість	відсоток	кількість	відсоток	кількість
ЗЗСО з ФНК більш ніж 28,5 (РНК + 1)					
ЗЗСО з ФНК від 26,5 до 28,5					
ЗЗСО з ФНК менш ніж 26,5 (РНК - 1)	9	100,0%	4 188	100,0%	22,5
ЗЗСО без класів					
Загалом (крім спеціальних та НРЦ)	9	100,0%	4 188	100,0%	22,5

Категорія	ЗЗСО		Учні		ФНК
	кількість	відсоток	кількість	відсоток	кількість
Менше 20 учнів					
Від 20 до 50 учнів					
Від 50 до 100 учнів					
Від 100 до 200 учнів	2	22,2%	279	6,7%	19,9
Від 200 до 300 учнів	1	11,1%	231	5,5%	17,8
Від 300 до 400 учнів					
Від 400 до 600 учнів	3	33,3%	1 428	34,1%	22,7
Від 600 до 800 учнів	3	33,3%	2 250	53,7%	23,4
Від 800 до 1000 учнів					
Від 1000 до 1500 учнів					
Більше 1500 учнів					
Загалом	9	100,0%	4 188	100,0%	22,5



На графіку школи упорядковані за збільшенням наповнюваності

**Перелік закладів загальної середньої освіти Енергодарської міської територіальної громади
РНК = 27,5, ФНК = 22,51**

↑	ЗЗСО з ФНК більш ніж 28,5 (РНК + 1)
↔	ЗЗСО з ФНК від 26,5 до 28,5
↓	ЗЗСО з ФНК менш ніж 26,5 (РНК - 1)
—	ЗЗСО без класів

ID в АІКОМ	Назва ЗЗСО	Факт. ступінь	Статус	ID в АІКОМ опорного ЗЗСО	Кількість учнів	з них за індивід. формою	Кількість класів	ФНК	
1047	Енергодарська гімназія №2	I-III			746	12	31	24,1	↓
1049	Енергодарська гімназія №4	I-III			474	4	20	23,7	↓
1050	Енергодарська гімназія №5	I-III			792	2	34	23,3	↓
1046	Енергодарська гімназія №1	I-III			712		31	23	↓
1052	Енергодарська гімназія №7	I-III			491	3	22	22,3	↓
1048	Енергодарська гімназія №3	I-III			463		21	22	↓
1053	Енергодарська початкова школа №9	I			167		8	20,9	↓
1051	Енергодарська початкова школа №6	I			112		6	18,7	↓
1054	Енергодарський БЛ	II-III			231		13	17,8	↓