



## ІНФОРМАЦІЙНА ДОВІДКА ЩОДО РОЗРАХУНКУ ОБСЯГУ ОСВІТНЬОЇ СУБВЕНЦІЇ НА 2024 РІК

### ВІЛЬНЯНСЬКА ТГ

#### Базова інформація про засновника:

Засновник	Вільнянська міська територіальна громада		
Код бюджету	0855900000		
Область	Запорізька	Фактична наповнюваність класів	21,0
Тип	Міська ТГ	Розрахункова наповнюваність класів	21,5
Площа (км <sup>2</sup> )	164,7	Щільність учнів (учнів на км <sup>2</sup> )	12,1
Населення (осіб, 2022)	16 822	Сільське населення (%)	13,3
Сільське населення (осіб, 2022)	2 239		

#### Підсумки розподілу субвенції на 2024 рік:

	К-ть учнів (факт)	К-ть класів (факт)	Сума (тис. грн)	На учня (грн)	На клас (грн)
Учні комунальних ЗЗСО, з них у гірських населених пунктах	1 993 0	95	41 487,7	20 817	436 713
у тому числі поділ класів на групи			2 566,9		
Учні спеціальних ЗЗСО (класів) з них у гірських населених пунктах	0 0	0	0,0		
у тому числі поділ класів на групи			0,0		
Учні НРЦ, з них у гірських населених пунктах	0 0	35	0,0		
Учні класів з вечірньою формою	0	0	0,0		
Вихованці інтернатів	0		0,0		
Вихованці спеціальних інтернатів	0		0,0		
Вихованці НРЦ	0		0,0		
Асистенти в інклюзивних класах	48	25	4 828,6	100 595	193 143
Учні ЗП(П-Т)О	0	0	0,0		
Студенти ЗФПО і коледжів	0				
Інклюзивно-ресурсні центри	0 ІРЦ		0,0		
Учні приватних ЗЗСО	0	0	0,0		
Простій: немає вчителів на простой			0,0		
Простій: немає ІРЦ на простой			0,0		
<b>Вільнянська ТГ</b>	<b>1 993</b>	<b>130</b>	<b>46 316,3</b>		

**Детальний розрахунок обсягу освітньої субвенції для Вільнянської міської територіальної громади**

**Коефіцієнти, що застосовуються для Вільнянської міської територіальної громади**

Розрахункова наповнюваність класів	21,5
Коефіцієнт Кіпп для денних ЗСЗО	0,230
Розподіл на одного учня для педагогічних працівників, які не проводять уроки (денні ЗСЗО), грн	2 647
Коефіцієнт Кіпп для вечірньої форми здобуття освіти	0,230
Розподіл на одного учня для педагогічних працівників, які не проводять уроки (вечірні ЗСЗО), грн	2 647
Коефіцієнт поділу класів на групи при вивченні окремих предметів для учнів групи І	1,075
Коефіцієнт поділу класів на групи при вивченні окремих предметів для учнів групи ІІ	1,047
Коефіцієнт скорочення	0,89

**Коефіцієнти та нормативи для всіх засновників шкіл**

Норматив бюджетної забезпеченості (грн)	11 510,4
Річна заробітна плата вчителів з нарахуваннями (тис. грн)	247,7
Річна заробітна плата асистентів вчителів з нарахуваннями (тис. грн)	217,0
Річна заробітна плата педагогічних працівників ІРЦ з нарахуваннями (тис. грн)	288,4
Річна заробітна плата педагогічних працівників на простій (тис. грн)	128,0
Сума для ІРЦ (тис. грн)	2 350,3
Сума для ІРЦ на простій (тис. грн)	1 272,9
Розрахункова наповнюваність спеціальних класів (також приватних НРЦ)	9
Розрахункова наповнюваність класів НРЦ	6
Коефіцієнт Кіпп для приватних ЗСЗО, грн	0,23

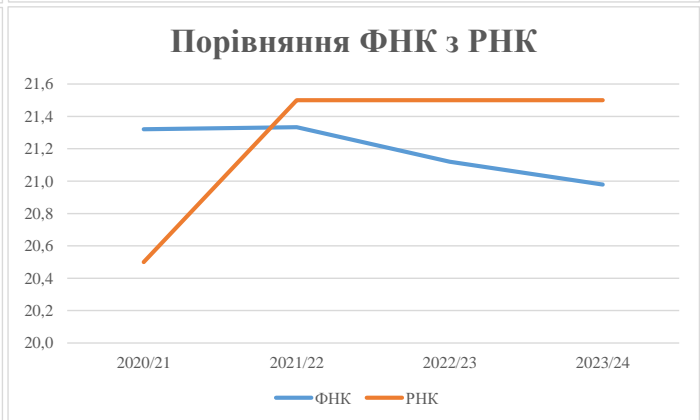
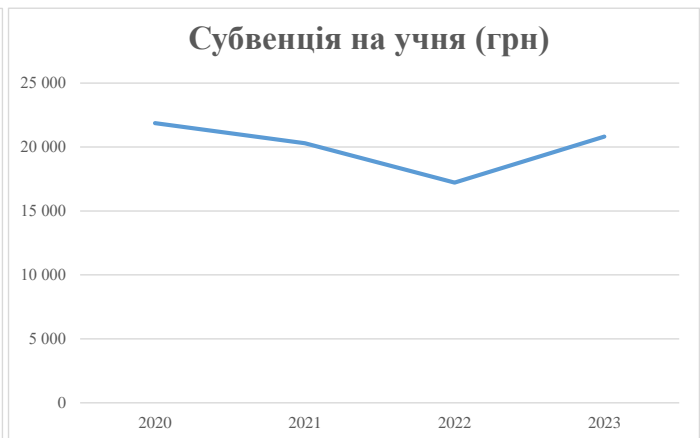
Рівень освіти/ Тип закладу	К-ть учнів	З них учнів гірських населених пунктах	Фактична к-ть класів	Розра- хункова напов- нюваність класу (групи)	Розра- хункова к-ть класів (груп)	К-ть годин навчального плану	К-ть необхідних годин у тиждень	К-ть ставок	Зарплати вчителів, тис. грн	Розподіл на одного учня, для педагогічних працівників, які не проводять уроки, грн	Зарплата педагогічного персоналу, що не проводить уроки, тис. грн	Зарплата разом (без надбавки за гірську місцевість, без поділу на групи), тис. грн	Коефіцієнт поділу класів на групи	К-ть ставок вчителів для поділу класів на групи	Зарплата персоналу, що проводить уроки у групах при поділі класів, тис. грн	Зарплата педагогічного персоналу разом (без надбавки за гірську місцевість), тис. грн	Відсоток учнів гірських ЗСЗО	Надбавка для гірської місцевості	Субвенція всього після застосування коефіцієнта 0,89, тис. грн	
Назва колонки	А	Б	В	Г	Г	Д	Е	Є	Ж	З	И	І	І	Й	К	Л	М	Н	О	
Як розраховано	АКОМ	АКОМ	АКОМ	Формула	А / Г	Формула	Г * Д	Е / 18	Є * 247,72	Формула	А * 3 / 1000	Ж + И	Формула - І	Є (сума ставок) * І	Й * 247,72	І (сума зарплат) + К	Б / А (сума учнів)	0,25 * М * Л	(Л+Н) * 0,89	
<b>Учні комунальних ЗСЗО</b>																				
Початкова (1-4)	684		35	21,5	32	23	736	40,9	10 129	2 647	1 811	11 940								
Базова (5-9)	1 076	0	50	21,5	51	32,7	1 668	92,7	22 952	2 647	2 849	25 800	0,075	11,6	2 884	46 615				41 487,7
Старша (10-11)	233		10	21,5	11	35,5	391	21,7	5 374	2 647	617	5 991								
Простий вчителів	0																			0,0
<b>Учні спеціальних класів, спеціальних шкіл</b>																				
Початкова (1-4)	0		0	9	0	36														
Базова (5-9)	0	0	0	9	0	36							0,047	0,0	0	0				0,0
Старша (10-11)	0		0	9	0	36														
<b>Учні навчально-реабілітаційних центрів</b>																				
Початкова (1-4)	0		0	6	0	36				2 647										
Базова (5-9)	0	0	0	6	0	36				2 647			0,047	0,0	0	0				0,0
Старша (10-11)	0		0	6	0	36				2 647										
<b>Учні, які проживають в пансіонах (кількість ставок = кількість груп * 2)</b>																				
Загальні пансіони	0	0		20	0															0,0
Спеціальні пансіони	0	0		9	0															0,0
НРЦ	0	0		6	0															0,0
<b>Інклюзивні класи</b>																				
Інклюзивна	48	0	25		25			25,0	5 425			5 425						0,0%	0	4 828,6
<b>Учні класів з вечірньою формою здобуття освіти</b>																				
Вечірня форма	0	0	0	16		23														0,0
<b>Заклади професійної (професійно-технічної) освіти</b>																				
ПТНЗ	0	0	0	26																0,0
<b>Разом</b>	<b>1 993</b>		<b>95</b>		<b>94</b>			<b>2 794</b>	<b>180,2</b>	<b>43 880</b>		<b>5 276</b>	<b>49 157</b>							<b>46 316,3</b>

## Історичні дані щодо учнів комунальних ЗЗСО Вільнянської міської територіальної громади

Фактичні значення за навчальні роки	2020/21	2021/22	2022/23	2023/24
Кількість учнів ЗЗСО	2 260	2 240	2 164	1 993
ФНК	21,3	21,3	21,1	21,0
РНК	20,5	21,5	21,5	21,5
Кількість ЗЗСО	6	6	6	6
Середня наповнюваність ЗЗСО	377	373	361	332

Дані за бюджетні роки	2021	2022	2023	2024
Обсяг субвенції (тис. грн)	49 424,6	45 476,6	37 263,9	41 487,7
Субвенція на учня (грн)	21 869	20 302	17 220	20 817

Зміна за роками	2020/21	2021/22	2022/23	2023/24
Учні (%)		-0,9%	-3,4%	-7,9%
Субвенція (%)		-8,0%	-18,1%	11,3%
Субвенція на учня (%)		-7,2%	-15,2%	20,9%
ФНК		0,01	-0,21	-0,14

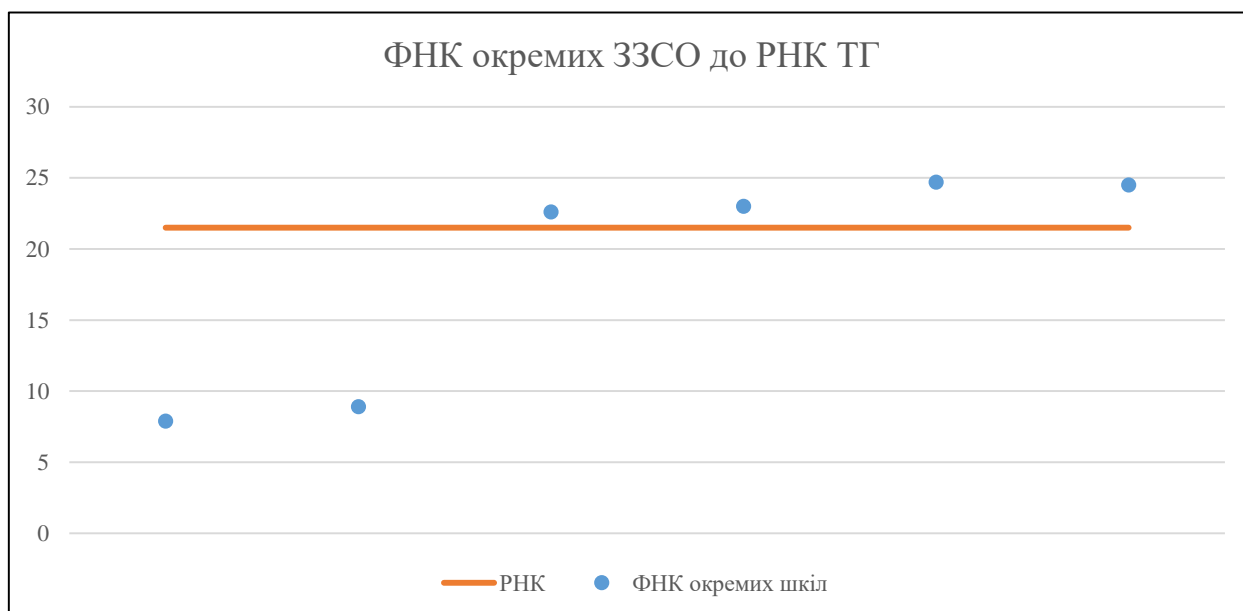


## Мережа ЗЗСО Вільнянської міської територіальної громади

	ЗЗСО		Учні		ФНК
	кількість	відсоток	кількість	відсоток	кількість
Звичайний ЗЗСО	6	100,0%	1 993	100,0%	21,0
Опорний ЗЗСО					
Філія ЗЗСО					
Загалом	6	100,0%	1 993	100,0%	21,0

ЗЗСО крім спеціальних та НРЦ	ЗЗСО		Учні		ФНК
	кількість	відсоток	кількість	відсоток	кількість
ЗЗСО з ФНК більш ніж 22,5 (РНК + 1)	4	66,7%	1 842	92,4%	23,9
ЗЗСО з ФНК від 20,5 до 22,5					
ЗЗСО з ФНК менш ніж 20,5 (РНК - 1)	2	33,3%	151	7,6%	8,4
ЗЗСО без класів					
Загалом (крім спеціальних та НРЦ)	6	100,0%	1 993	100,0%	21,0

	ЗЗСО		Учні		ФНК
	кількість	відсоток	кількість	відсоток	кількість
Менше 20 учнів					
Від 20 до 50 учнів					
Від 50 до 100 учнів	2	33,3%	151	7,6%	8,4
Від 100 до 200 учнів					
Від 200 до 300 учнів	1	16,7%	226	11,3%	22,6
Від 300 до 400 учнів					
Від 400 до 600 учнів	3	50,0%	1 616	81,1%	24,1
Від 600 до 800 учнів					
Від 800 до 1000 учнів					
Від 1000 до 1500 учнів					
Більше 1500 учнів					
Загалом	6	100,0%	1 993	100,0%	21,0



На графіку школи упорядковані за збільшенням наповнюваності

**Перелік закладів загальної середньої освіти Вільнянської міської територіальної громади**  
**РНК = 21,5, ФНК = 20,97**

↑	ЗЗСО з ФНК більш ніж 22,5 (РНК + 1)
↔	ЗЗСО з ФНК від 20,5 до 22,5
↓	ЗЗСО з ФНК менш ніж 20,5 (РНК - 1)
—	ЗЗСО без класів

ІД в АІКОМ	Назва ЗЗСО	Факт. ступінь	Статус	ІД в АІКОМ опорного ЗЗСО	Кількість учнів	з них за індивід. формою	Кількість класів	ФНК	
742	Вільнянський ліцей "Світоч"	І-Ш			544	4	22	24,7	↑
712	Ліцей "Успіх" ВМР	І-Ш			589		24	24,5	↑
706	Ліцей "Потенціал" ВМР	І-Ш			483	1	21	23	↑
710	Вільнянська гімназія №1	І-ІІ			226	1	10	22,6	↑
695	Любимівська гімназія	І-ІІ			80	1	9	8,9	↓
700	Новогупалівська гімназія ВМР	І-ІІ			71		9	7,9	↓