



ІНФОРМАЦІЙНА ДОВІДКА ЩОДО РОЗРАХУНКУ ОБСЯГУ ОСВІТНЬОЇ СУБВЕНЦІЇ НА 2024 РІК

МАЛИНІВСЬКА ТГ

Базова інформація про засновника:

Засновник	Малинівська сільська територіальна громада		
Код бюджету	0855100000		
Область	Запорізька	Фактична наповнюваність класів	5,8
Тип	Сільська ТГ	Розрахункова наповнюваність класів	10,0
Площа (км ²)	379,8	Щільність учнів (учнів на км ²)	0,4
Населення (осіб, 2022)	3 205	Сільське населення (%)	100,0
Сільське населення (осіб, 2022)	3 205		

Підсумки розподілу субвенції на 2024 рік:

	К-ть учнів (факт)	К-ть класів (факт)	Сума (тис. грн)	На учня (грн)	На клас (грн)
Учні комунальних ЗЗСО,	168	29	7 468,2	44 454	257 524
з них у гірських населених пунктах	0				
у тому числі поділ класів на групи			109,6		
Учні спеціальних ЗЗСО (класів)	0	0	0,0		
з них у гірських населених пунктах	0				
у тому числі поділ класів на групи			0,0		
Учні НРЦ,	0	35	0,0		
з них у гірських населених пунктах	0				
Учні класів з вечірньою формою	0	0	0,0		
Вихованці інтернатів	0		0,0		
Вихованці спеціальних інтернатів	0		0,0		
Вихованці НРЦ	0		0,0		
Асистенти в інклюзивних класах	7	7	1 352,0	193 143	193 143
Учні ЗП(П-Т)О	0	0	0,0		
Студенти ЗФПО і коледжів	0				
Інклюзивно-ресурсні центри	0 ІРЦ		0,0		
Учні приватних ЗЗСО	0	0	0,0		
Простій: немає вчителів на простой			0,0		
Простій: немає ІРЦ на простой			0,0		
Малинівська ТГ	168	64	8 820,2		

Детальний розрахунок обсягу освітньої субвенції для Малинівської сільської територіальної громади

Коефіцієнти, що застосовуються для Малинівської сільської територіальної громади

Розрахунок наповнюваність класів	10,0
Коефіцієнт Кіпп для денних ЗЗСО	0,530
Розподіл на одного учня для педагогічних працівників, які не проводять уроки (денні ЗЗСО), грн	6 101
Коефіцієнт Кіпп для вечірньої форми здобуття освіти	0,530
Розподіл на одного учня для педагогічних працівників, які не проводять уроки (вечірні ЗЗСО), грн	6 101
Коефіцієнт поділу класів на групи при вивченні окремих предметів для учнів групи І	1,017
Коефіцієнт поділу класів на групи при вивченні окремих предметів для учнів групи ІІ	1,047
Коефіцієнт скорочення	0,89

Коефіцієнти та нормативи для всіх засновників шкіл

Норматив бюджетної забезпеченості (грн)	11 510,4
Річна заробітна плата вчителів з нарахуваннями (тис. грн)	247,7
Річна заробітна плата асистентів вчителів з нарахуваннями (тис. грн)	217,0
Річна заробітна плата педагогічних працівників ІРЦ з нарахуваннями (тис. грн)	288,4
Річна заробітна плата педагогічних працівників на простоті (тис. грн)	128,0
Сума для ІРЦ (тис. грн)	2 350,3
Сума для ІРЦ на простоті (тис. грн)	1 272,9
Розрахунок наповнюваність спеціальних класів (також приватних НРЦ)	9
Розрахунок наповнюваність класів НРЦ	6
Коефіцієнт Кіпп для приватних ЗЗСО, грн	0,23

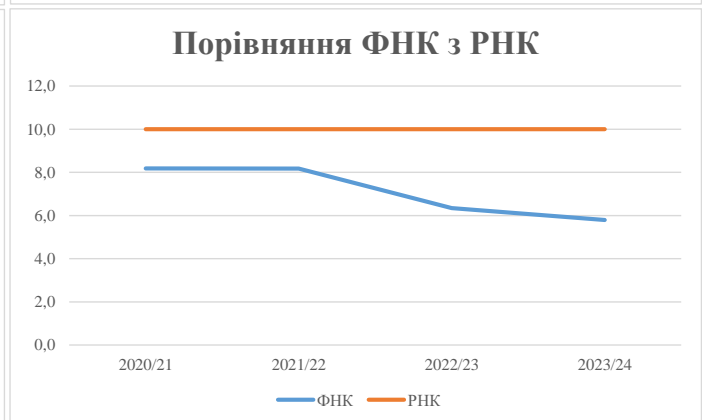
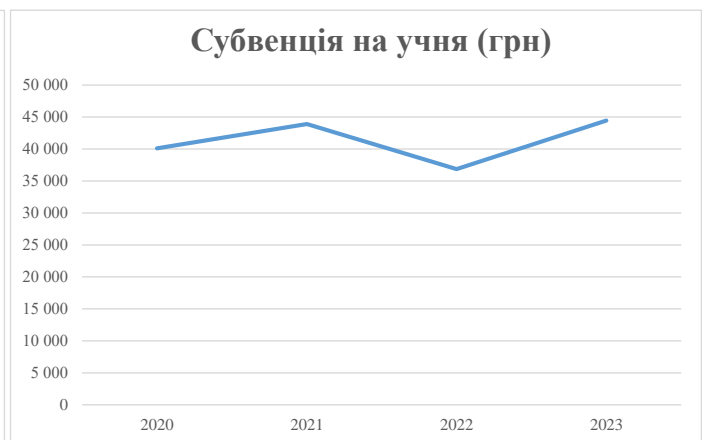
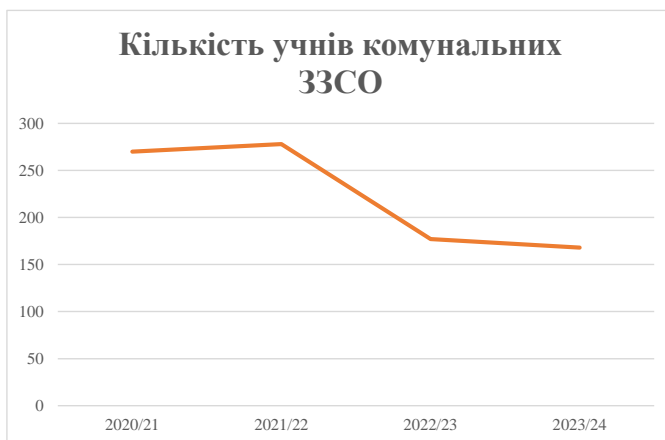
Рівень освіти/ Тип закладу	К-ть учнів	З них учнів гірських населених пунктах	Фактична к-ть класів	Розра- хункова напов- нюваність класу (групи)	Розра- хункова к-ть класів (груп)	К-ть годин навчального плану	К-ть необхідних годин у тиждень	К-ть ставок	Зарплати вчителів, тис. грн	Розподіл на одного учня, для педагогічних працівників, які не проводять уроки, грн	Зарплата педагогічного персоналу, що не проводить уроки, тис. грн	Зарплата разом (без надбавки за гірську місцевість, без поділу на групи), тис. грн	Коефіцієнт поділу класів на групи	К-ть ставок поділу класів на групи	Зарплата персоналу, що проводить уроки у групах при поділі класів, тис. грн	Зарплата педагогічного персоналу разом (без надбавки за гірську місцевість), тис. грн	Відсоток учнів гірських ЗЗСО	Надбавка для гірської місцевості	Субвенція всього після застосування коефіцієнта 0,89, тис. грн	
Назва колонки	A	B	B	Г	Г	Д	Е	Є	Ж	З	И	І	І	Й	К	Л	М	Н	О	
Як розраховано	АКОМ	АКОМ	АКОМ	Формула	A / Г	Формула	Г * Д	Е / 18	Є * 247,72	Формула	A * 3 / 1000	Ж + И	Формула - I	Є (сума ставок) * I	Й * 247,72	I (сума зарплат) + К	Б / А (сума учнів)	0,25 * М * Л	(Л+Н) * 0,89	
Учні комунальних ЗЗСО																				
Початкова (1-4)	68		11	10,0	7	23	161	8,9	2 216	6 101	415	2 631								
Базова (5-9)	84	0	15	10,0	9	32,7	294	16,4	4 050	6 101	512	4 563	0,017	0,5	123	8 391			7 468,2	
Старша (10-11)	16		3	10,0	2	35,5	71	3,9	977	6 101	98	1 075								
Простий вчителів	0																			0,0
Учні спеціальних класів, спеціальних шкіл																				
Початкова (1-4)	0		0	9	0	36														
Базова (5-9)	0	0	0	9	0	36							0,047	0,0	0	0				0,0
Старша (10-11)	0		0	9	0	36														
Учні навчально-реабілітаційних центрів																				
Початкова (1-4)	0		0	6	0	36				6 101										
Базова (5-9)	0	0	0	6	0	36				6 101			0,047	0,0	0	0				0,0
Старша (10-11)	0		0	6	0	36				6 101										
Учні, які проживають в пансіонах (кількість ставок = кількість груп * 2)																				
Загальні пансіони	0	0		20	0															0,0
Спеціальні пансіони	0	0		9	0															0,0
НРЦ	0	0		6	0															0,0
Інклюзивні класи																				
Інклюзивна	7	0	7		7			7,0	1 519			1 519					0,0%	0		1 352,0
Учні класів з вечірньою формою здобуття освіти																				
Вечірня форма	0	0	0	16		23														0,0
Заклади професійної (професійно-технічної) освіти																				
ПТНЗ	0	0	0	26																0,0
Разом	168		29		18		526	36,2	8 762		1 025	9 787								8 820,2

Історичні дані щодо учнів комунальних ЗЗСО Малинівської сільської територіальної громади

Фактичні значення за навчальні роки	2020/21	2021/22	2022/23	2023/24
Кількість учнів ЗЗСО	270	278	177	168
ФНК	8,2	8,2	6,3	5,8
РНК	10,0	10,0	10,0	10,0
Кількість ЗЗСО	5	4	3	3
Середня наповнюваність ЗЗСО	54	70	59	56

Дані за бюджетні роки	2021	2022	2023	2024
Обсяг субвенції (тис. грн)	10 829,6	12 205,0	6 524,5	7 468,2
Субвенція на учня (грн)	40 110	43 903	36 862	44 454

Зміна за роками	2020/21	2021/22	2022/23	2023/24
Учні (%)		3,0%	-36,3%	-5,1%
Субвенція (%)		12,7%	-46,5%	14,5%
Субвенція на учня (%)		9,5%	-16,0%	20,6%
ФНК		-0,01	-1,84	-0,55

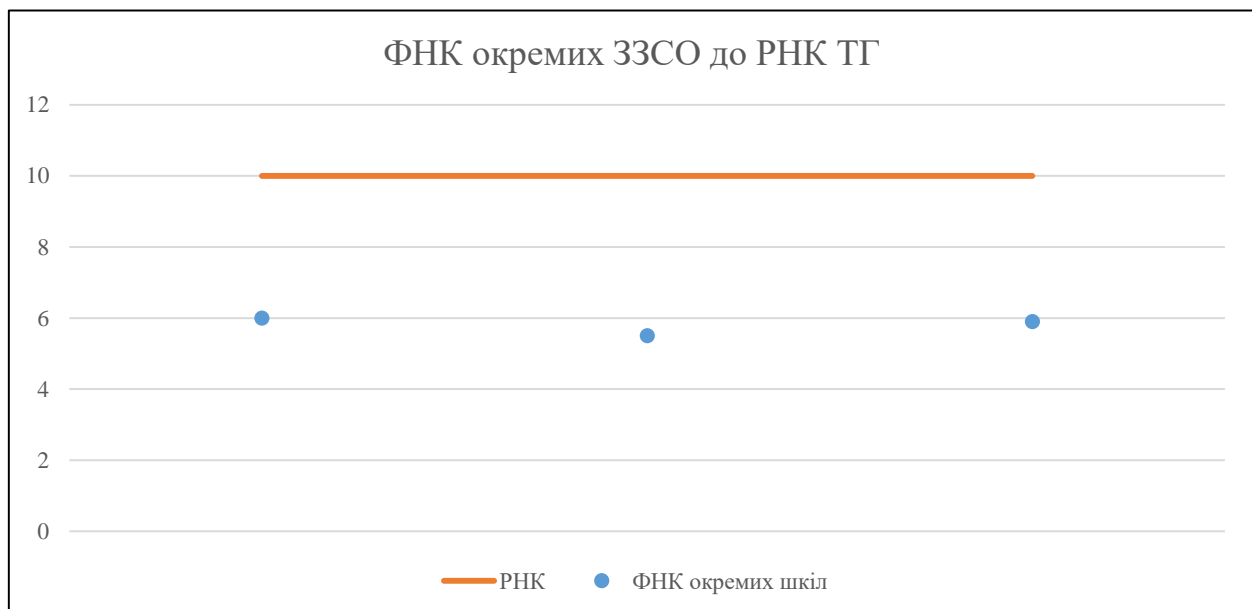


Мережа ЗЗСО Малинівської сільської територіальної громади

	ЗЗСО		Учні		ФНК
Звичайний ЗЗСО	3	100,0%	168	100,0%	5,8
Опорний ЗЗСО					
Філія ЗЗСО					
Загалом	3	100,0%	168	100,0%	5,8

ЗЗСО крім спеціальних та НРЦ	ЗЗСО		Учні		ФНК
ЗЗСО з ФНК більш ніж 11 (РНК + 1)					
ЗЗСО з ФНК від 9 до 11					
ЗЗСО з ФНК менш ніж 9 (РНК - 1)	3	100,0%	168	100,0%	5,8
ЗЗСО без класів					
Загалом (крім спеціальних та НРЦ)	3	100,0%	168	100,0%	5,8

	ЗЗСО		Учні		ФНК
Менше 20 учнів					
Від 20 до 50 учнів					
Від 50 до 100 учнів	3	100,0%	168	100,0%	5,8
Від 100 до 200 учнів					
Від 200 до 300 учнів					
Від 300 до 400 учнів					
Від 400 до 600 учнів					
Від 600 до 800 учнів					
Від 800 до 1000 учнів					
Від 1000 до 1500 учнів					
Більше 1500 учнів					
Загалом	3	100,0%	168	100,0%	5,8



На графіку школи упорядковані за збільшенням наповнюваності

Перелік закладів загальної середньої освіти Малинівської сільської територіальної громади
РНК = 10, ФНК = 5,79

↑	ЗЗСО з ФНК більш ніж 11 (РНК + 1)
↔	ЗЗСО з ФНК від 9 до 11
↓	ЗЗСО з ФНК менш ніж 9 (РНК - 1)
—	ЗЗСО без класів

ІД в АІКОМ	Назва ЗЗСО	Факт. ступінь	Статус	ІД в АІКОМ опорного ЗЗСО	Кількість учнів	з них за індивід. формою	Кількість класів	ФНК	
1359	КЗ "ПОЛТАВСЬКА ЗОШ І-ІІІ СТУПЕНІВ" МСР	І-ІІ			54	5	9	6	↓
1356	КЗ «МАЛИНІВСЬКА ЗОШ І-ІІІ СТУПЕНІВ» МСР	І-ІІІ			59	7	10	5,9	↓
1355	КЗ "ЛЮБИМІВСЬКА ЗОШ І-ІІІ СТУПЕНІВ " МСР	І-ІІІ			55	8	10	5,5	↓