



ІНФОРМАЦІЙНА ДОВІДКА ЩОДО РОЗРАХУНКУ ОБСЯГУ ОСВІТНЬОЇ СУБВЕНЦІЇ НА 2024 РІК

ПОЛОГІВСЬКА ТГ

Базова інформація про засновника:

| | | | |
|---------------------------------|--|---|------|
| Засновник | Пологівська міська територіальна громада | | |
| Код бюджету | 0854700000 | | |
| Область | Запорізька | Фактична наповнюваність класів | 16,9 |
| Тип | Міська ТГ | Розрахункова наповнюваність класів | 17,5 |
| Площа (км ²) | 802,8 | Щільність учнів (учнів на км ²) | 3,1 |
| Населення (осіб, 2022) | 29 472 | Сільське населення (%) | 37,6 |
| Сільське населення (осіб, 2022) | 11 076 | | |

Підсумки розподілу субвенції на 2024 рік:

| | К-ть учнів (факт) | К-ть класів (факт) | Сума (тис. грн) | На учня (грн) | На клас (грн) |
|------------------------------------|----------------------|-----------------------|--------------------|------------------|------------------|
| Учні комунальних ЗЗСО, | 2 471 | 146 | 61 767,1 | 24 997 | 423 062 |
| з них у гірських населених пунктах | 0 | | | | |
| у тому числі поділ класів на групи | | | 892,9 | | |
| Учні спеціальних ЗЗСО (класів) | 0 | 0 | 0,0 | | |
| з них у гірських населених пунктах | 0 | | | | |
| у тому числі поділ класів на групи | | | 0,0 | | |
| Учні НРЦ, | 0 | 35 | 0,0 | | |
| з них у гірських населених пунктах | 0 | | | | |
| Учні класів з вечірньою формою | 0 | 0 | 0,0 | | |
| Вихованці інтернатів | 0 | | 0,0 | | |
| Вихованці спеціальних інтернатів | 0 | | 0,0 | | |
| Вихованці НРЦ | 0 | | 0,0 | | |
| Асистенти в інклюзивних класах | 12 | 10 | 1 931,4 | 160 952 | 193 143 |
| Учні ЗП(П-Т)О | 0 | 0 | 0,0 | | |
| Студенти ЗФПО і коледжів | 0 | | | | |
| Інклюзивно-ресурсні центри | 0 ІРЦ | | 0,0 | | |
| Учні приватних ЗЗСО | 0 | 0 | 0,0 | | |
| Простій: немає вчителів на простой | | | 0,0 | | |
| Простій: немає ІРЦ на простой | | | 0,0 | | |
| Пологівська ТГ | 2 471 | 181 | 63 698,5 | | |

Детальний розрахунок обсягу освітньої субвенції для Пологівської міської територіальної громади

Коефіцієнти, що застосовуються для Пологівської міської територіальної громади

| | |
|--|-------|
| Розрахункова наповненість класів | 17,5 |
| Коефіцієнт Кіпп для денних ЗЗСО | 0,330 |
| Розподіл на одного учня для педагогічних працівників, які не проводять уроки (денні ЗЗСО), грн | 3 798 |
| Коефіцієнт Кіпп для вечірньої форми здобуття освіти | 0,330 |
| Розподіл на одного учня для педагогічних працівників, які не проводять уроки (вечірні ЗЗСО), грн | 3 798 |
| Коефіцієнт поділу класів на групи при вивченні окремих предметів для учнів групи І | 1,017 |
| Коефіцієнт поділу класів на групи при вивченні окремих предметів для учнів групи ІІ | 1,047 |
| Коефіцієнт скорочення | 0,89 |

Коефіцієнти та нормативи для всіх засновників шкіл

| | |
|---|----------|
| Норматив бюджетної забезпеченості (грн) | 11 510,4 |
| Річна заробітна плата вчителів з нарахуваннями (тис. грн) | 247,7 |
| Річна заробітна плата асистентів вчителів з нарахуваннями (тис. грн) | 217,0 |
| Річна заробітна плата педагогічних працівників ІРЦ з нарахуваннями (тис. грн) | 288,4 |
| Річна заробітна плата педагогічних працівників на простій (тис. грн) | 128,0 |
| Сума для ІРЦ (тис. грн) | 2 350,3 |
| Сума для ІРЦ на простій (тис. грн) | 1 272,9 |
| Розрахункова наповненість спеціальних класів (також приватних НРЦ) | 9 |
| Розрахункова наповненість класів НРЦ | 6 |
| Коефіцієнт Кіпп для приватних ЗЗСО, грн | 0,23 |

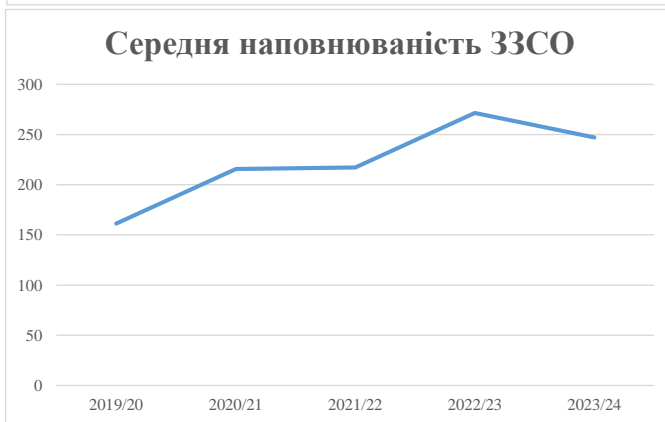
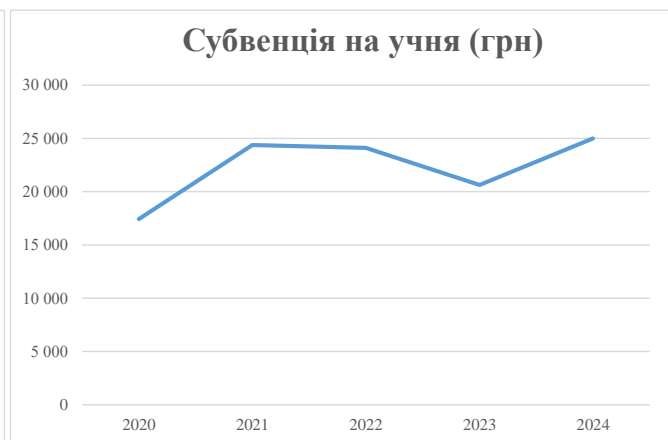
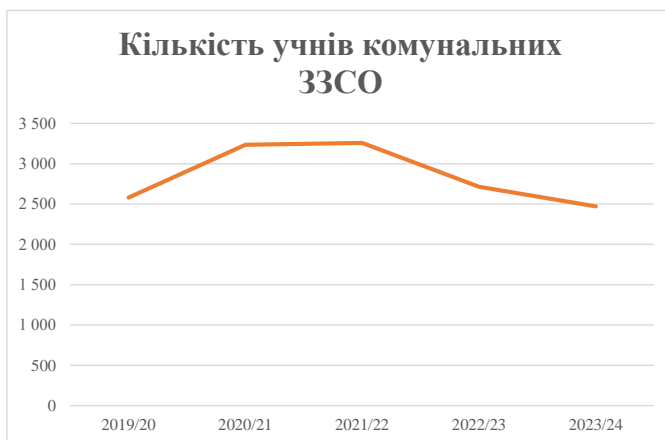
| Рівень освіти/ Тип закладу | К-ть учнів | З них учнів гірських населених пунктах | Фактична к-ть класів | Розра- хункова напов- неність класу (групи) | Розра- хункова к-ть класів (груп) | К-ть годин навчального плану | К-ть необхідних годин у тиждень | К-ть ставок | Зарплати вчителів, тис. грн | Розподіл на одного учня, для педагогічних працівників, які не проводять уроки, грн | Зарплата педагогічного персоналу, що не проводить уроки, тис. грн | Зарплата разом (без надбавки за гірську місцевість, без поділу на групи), тис. грн | Коефіцієнт поділу класів на групи | К-ть ставок поділу класів на групи | Зарплата персоналу, що проводить уроки у групах при поділі класів, тис. грн | Зарплата педагогічного персоналу разом (без надбавки за гірську місцевість), тис. грн | Відсоток учнів гірських ЗЗСО | Надбавка для гірської місцевості | Субвенція всього після застосування коефіцієнта 0,89, тис. грн | |
|---|---------------|---|----------------------------|--|---|------------------------------------|--|----------------|-----------------------------------|---|---|---|--|---|--|---|---------------------------------------|--|--|---------|
| Назва колонки | А | Б | В | Г | Г | Д | Е | Є | Ж | З | И | І | І | Й | К | Л | М | Н | О | |
| Як розраховано | АКОМ | АКОМ | АКОМ | Формула | А / Г | Формула | Г * Д | Е / 18 | Є * 247,72 | Формула | А * 3 / 1000 | Ж + И | Формула - І | Є (сума ставок) * І | Й * 247,72 | І (сума зарплат) / К | Б / А (сума учнів) | 0,25 * М * Л | (Л+Н) * 0,89 | |
| Учні комунальних ЗЗСО | | | | | | | | | | | | | | | | | | | | |
| Початкова (1-4) | 750 | | 49 | 17,5 | 43 | 23 | 989 | 54,9 | 13 611 | 3 798 | 2 849 | 16 460 | | | | | | | | |
| Базова (5-9) | 1 344 | 0 | 76 | 17,5 | 77 | 32,7 | 2 518 | 139,9 | 34 652 | 3 798 | 5 105 | 39 758 | 0,017 | 4,0 | 1 003 | 69 401 | | | 61 767,1 | |
| Старша (10-11) | 377 | | 21 | 17,5 | 22 | 35,5 | 781 | 43,4 | 10 748 | 3 798 | 1 432 | 12 180 | | | | | | | | |
| Простій вчителів | 0 | | | | | | | | | | | | | | | | | | 0,0 | |
| Учні спеціальних класів, спеціальних шкіл | | | | | | | | | | | | | | | | | | | | |
| Початкова (1-4) | 0 | | 0 | 9 | 0 | 36 | | | | | | | | | | | | | | |
| Базова (5-9) | 0 | 0 | 0 | 9 | 0 | 36 | | | | | | | 0,047 | 0,0 | 0 | 0 | | | 0,0 | |
| Старша (10-11) | 0 | | 0 | 9 | 0 | 36 | | | | | | | | | | | | | | |
| Учні навчально-реабілітаційних центрів | | | | | | | | | | | | | | | | | | | | |
| Початкова (1-4) | 0 | | 0 | 6 | 0 | 36 | | | | 3 798 | | | | | | | | | | |
| Базова (5-9) | 0 | 0 | 0 | 6 | 0 | 36 | | | | 3 798 | | | 0,047 | 0,0 | 0 | 0 | | | 0,0 | |
| Старша (10-11) | 0 | | 0 | 6 | 0 | 36 | | | | 3 798 | | | | | | | | | | |
| Учні, які проживають в пансіонах (кількість ставок = кількість груп * 2) | | | | | | | | | | | | | | | | | | | | |
| Загальні пансіони | 0 | 0 | | 20 | 0 | | | | | | | | | | | | | | 0,0 | |
| Спеціальні пансіони | 0 | 0 | | 9 | 0 | | | | | | | | | | | | | | 0,0 | |
| НРЦ | 0 | 0 | | 6 | 0 | | | | | | | | | | | | | | 0,0 | |
| Інклюзивні класи | | | | | | | | | | | | | | | | | | | | |
| Інклюзивна | 12 | 0 | 10 | | 10 | | | 10,0 | 2 170 | | | 2 170 | | | | | | 0,0% | 0 | 1 931,4 |
| Учні класів з вечірньою формою здобуття освіти | | | | | | | | | | | | | | | | | | | | |
| Вечірня форма | 0 | 0 | 0 | 16 | | 23 | | | | | | | | | | | | | 0,0 | |
| Заклади професійної (професійно-технічної) освіти | | | | | | | | | | | | | | | | | | | | |
| ПТНЗ | 0 | 0 | 0 | 26 | | | | | | | | | | | | | | | 0,0 | |
| Разом | 2 471 | | 146 | | 142 | | | 4 288 | 248,2 | 61 182 | | 9 386 | 70 568 | | | | | | 63 698,5 | |

Історичні дані щодо учнів комунальних ЗЗСО Пологівської міської територіальної громади

| Фактичні значення за навчальні роки | 2019/20 | 2020/21 | 2021/22 | 2022/23 | 2023/24 |
|-------------------------------------|---------|---------|---------|---------|---------|
| Кількість учнів ЗЗСО | 2 581 | 3 235 | 3 258 | 2 715 | 2 471 |
| ФНК | 17,4 | 15,9 | 15,9 | 18,8 | 16,9 |
| РНК | 19,0 | 17,0 | 17,5 | 17,5 | 17,5 |
| Кількість ЗЗСО | 16 | 15 | 15 | 10 | 10 |
| Середня наповнюваність ЗЗСО | 161 | 216 | 217 | 272 | 247 |

| Дані за бюджетні роки | 2020 | 2021 | 2022 | 2023 | 2024 |
|----------------------------|----------|----------|----------|----------|----------|
| Обсяг субвенції (тис. грн) | 44 987,0 | 78 850,3 | 78 544,8 | 56 027,2 | 61 767,0 |
| Субвенція на учня (грн) | 17 430 | 24 374 | 24 108 | 20 636 | 24 997 |

| Зміна за роками | 2020/21 | 2021/22 | 2022/23 | 2023/24 |
|-----------------------|---------|---------|---------|---------|
| Учні (%) | 25,3% | 0,7% | -16,7% | -9,0% |
| Субвенція (%) | 75,3% | -0,4% | -28,7% | 10,2% |
| Субвенція на учня (%) | 39,8% | -1,1% | -14,4% | 21,1% |
| ФНК | -1,50 | -0,04 | 2,90 | -1,87 |

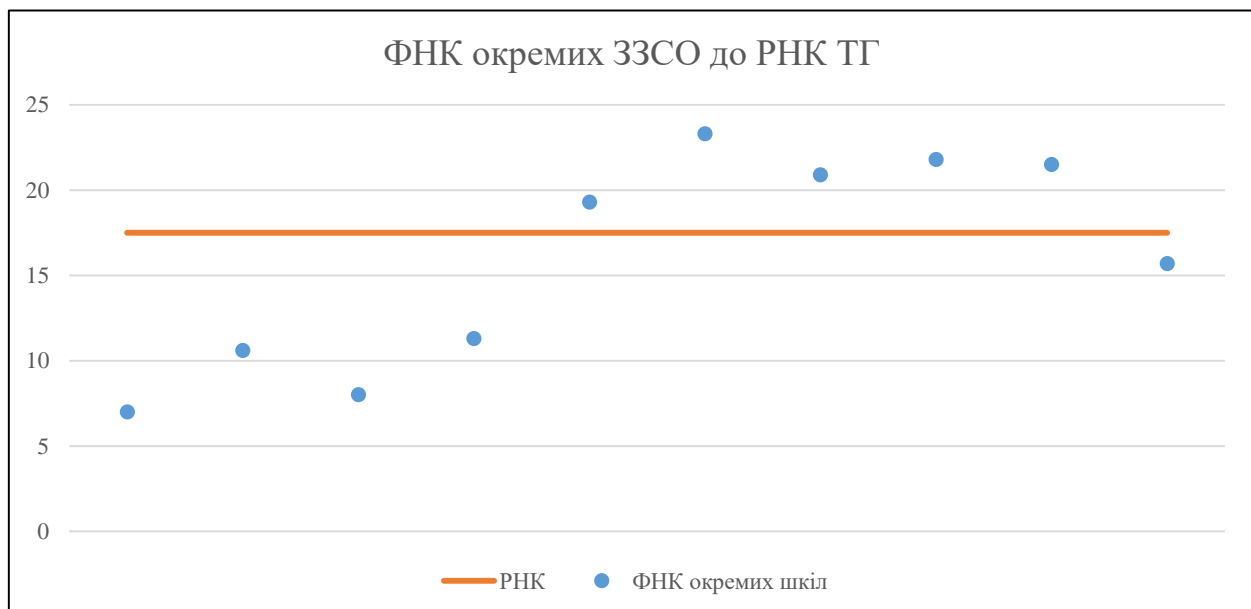


Мережа ЗЗСО Пологівської міської територіальної громади

| | ЗЗСО | | Учні | | ФНК |
|----------------|-----------|----------|-----------|----------|-----------|
| | кількість | відсоток | кількість | відсоток | кількість |
| Звичайний ЗЗСО | 10 | 100,0% | 2 471 | 100,0% | 16,9 |
| Опорний ЗЗСО | | | | | |
| Філія ЗЗСО | | | | | |
| Загалом | 10 | 100,0% | 2 471 | 100,0% | 16,9 |

| ЗЗСО крім спеціальних та НРЦ | ЗЗСО | | Учні | | ФНК |
|-------------------------------------|-----------|----------|-----------|----------|-----------|
| | кількість | відсоток | кількість | відсоток | кількість |
| ЗЗСО з ФНК більш ніж 18,5 (РНК + 1) | 5 | 50,0% | 1 647 | 66,7% | 21,4 |
| ЗЗСО з ФНК від 16,5 до 18,5 | | | | | |
| ЗЗСО з ФНК менш ніж 16,5 (РНК - 1) | 5 | 50,0% | 824 | 33,3% | 11,9 |
| ЗЗСО без класів | | | | | |
| Загалом (крім спеціальних та НРЦ) | 10 | 100,0% | 2 471 | 100,0% | 16,9 |

| | ЗЗСО | | Учні | | ФНК |
|------------------------|-----------|----------|-----------|----------|-----------|
| | кількість | відсоток | кількість | відсоток | кількість |
| Менше 20 учнів | | | | | |
| Від 20 до 50 учнів | | | | | |
| Від 50 до 100 учнів | 3 | 30,0% | 250 | 10,1% | 8,3 |
| Від 100 до 200 учнів | 1 | 10,0% | 102 | 4,1% | 11,3 |
| Від 200 до 300 учнів | 1 | 10,0% | 232 | 9,4% | 19,3 |
| Від 300 до 400 учнів | 3 | 30,0% | 985 | 39,9% | 21,9 |
| Від 400 до 600 учнів | 2 | 20,0% | 902 | 36,5% | 18,0 |
| Від 600 до 800 учнів | | | | | |
| Від 800 до 1000 учнів | | | | | |
| Від 1000 до 1500 учнів | | | | | |
| Більше 1500 учнів | | | | | |
| Загалом | 10 | 100,0% | 2 471 | 100,0% | 16,9 |



На графіку школи упорядковані за збільшенням наповнюваності

Перелік закладів загальної середньої освіти Пологівської міської територіальної громади
РНК = 17,5, ФНК = 16,92

| | |
|---|-------------------------------------|
| ↑ | ЗЗСО з ФНК більш ніж 18,5 (РНК + 1) |
| ↔ | ЗЗСО з ФНК від 16,5 до 18,5 |
| ↓ | ЗЗСО з ФНК менш ніж 16,5 (РНК - 1) |
| — | ЗЗСО без класів |

| ID в АІКОМ | Назва ЗЗСО | Факт. ступінь | Статус | ID в АІКОМ опорного ЗЗСО | Кількість учнів | з них за індивід. формою | Кількість класів | ФНК | |
|------------|---------------------------------|---------------|--------|--------------------------|-----------------|--------------------------|------------------|------|---|
| 1232 | КУ "Вербівський ліцей" | I-III | | | 303 | | 13 | 23,3 | ↑ |
| 1240 | КУ "Пологівський ліцей № 2" | I-III | | | 348 | | 16 | 21,8 | ↑ |
| 1241 | КУ "Пологівський ліцей № 4" | I-III | | | 430 | 1 | 20 | 21,5 | ↑ |
| 1243 | КУ "Пологівський ліцей "Основа" | I-III | | | 334 | | 16 | 20,9 | ↑ |
| 1242 | КУ "Пологівський ліцей № 5" | I-III | | | 232 | 1 | 12 | 19,3 | ↑ |
| 1239 | КУ "Пологівський ліцей № 1" | I-III | | | 472 | 1 | 30 | 15,7 | ↓ |
| 1228 | КУ "Тарасівська гімназія" | I-II | | | 102 | | 9 | 11,3 | ↓ |
| 1235 | КУ "Костянтинівська гімназія" | I-II | | | 85 | | 8 | 10,6 | ↓ |
| 1234 | КУ "Інженерненський ліцей" | I-III | | | 88 | 1 | 11 | 8 | ↓ |
| 1236 | КУ "Новокарлівський ліцей" | I-III | | | 77 | 1 | 11 | 7 | ↓ |