



ІНФОРМАЦІЙНА ДОВІДКА ЩОДО РОЗРАХУНКУ ОБСЯГУ ОСВІТНЬОЇ СУБВЕНЦІЇ НА 2024 РІК

БЕРДЯНСЬКА ТГ

Базова інформація про засновника:

Засновник	Бердянська міська територіальна громада		
Код бюджету	0854400000		
Область	Запорізька	Фактична наповнюваність класів	27,1
Тип	Міська ТГ	Розрахункова наповнюваність класів	27,0
Площа (км ²)	250,0	Щільність учнів (учнів на км ²)	34,9
Населення (осіб, 2022)	112 783	Сільське населення (%)	4,3
Сільське населення (осіб, 2022)	4 855		

Підсумки розподілу субвенції на 2024 рік:

	К-ть учнів (факт)	К-ть класів (факт)	Сума (тис. грн)	На учня (грн)	На клас (грн)
Учні комунальних ЗЗСО, з них у гірських населених пунктах	8 722 0	322	158 366,8	18 157	491 822
у тому числі поділ класів на групи			17 976,0		
Учні спеціальних ЗЗСО (класів) з них у гірських населених пунктах	0 0	0	0,0		
у тому числі поділ класів на групи			0,0		
Учні НРЦ, з них у гірських населених пунктах	0 0	35	0,0		
Учні класів з вечірньою формою	0	0	0,0		
Вихованці інтернатів	0		0,0		
Вихованці спеціальних інтернатів	0		0,0		
Вихованці НРЦ	0		0,0		
Асистенти в інклюзивних класах	37	22	4 249,1	114 842	193 143
Учні ЗП(П-Т)О	0	0	0,0		
Студенти ЗФПО і коледжів	0				
Інклюзивно-ресурсні центри	0 ІРЦ		0,0		
Учні приватних ЗЗСО	0	0	0,0		
Простій: немає вчителів на простой			0,0		
Простій: немає ІРЦ на простой			0,0		
Бердянська ТГ	8 722	357	162 615,9		

Детальний розрахунок обсягу освітньої субвенції для Бердянської міської територіальної громади

Коефіцієнти, що застосовуються для Бердянської міської територіальної громади

Розрахунок наповнюваність класів	27,0
Коефіцієнт Кіпп для денних ЗЗСО	0,230
Розподіл на одного учня для педагогічних працівників, які не проводять уроки (денні ЗЗСО), грн	2 647
Коефіцієнт Кіпп для вечірньої форми здобуття освіти	0,230
Розподіл на одного учня для педагогічних працівників, які не проводять уроки (вечірні ЗЗСО), грн	2 647
Коефіцієнт поділу класів на групи при вивченні окремих предметів для учнів групи І	1,150
Коефіцієнт поділу класів на групи при вивченні окремих предметів для учнів групи ІІ	1,101
Коефіцієнт скорочення	0,89

Коефіцієнти та нормативи для всіх засновників шкіл

Норматив бюджетної забезпеченості (грн)	11 510,4
Річна заробітна плата вчителів з нарахуваннями (тис. грн)	247,7
Річна заробітна плата асистентів вчителів з нарахуваннями (тис. грн)	217,0
Річна заробітна плата педагогічних працівників ІРЦ з нарахуваннями (тис. грн)	288,4
Річна заробітна плата педагогічних працівників на простій (тис. грн)	128,0
Сума для ІРЦ (тис. грн)	2 350,3
Сума для ІРЦ на простій (тис. грн)	1 272,9
Розрахунок наповнюваність спеціальних класів (також приватних НРЦ)	9
Розрахунок наповнюваність класів НРЦ	6
Коефіцієнт Кіпп для приватних ЗЗСО, грн	0,23

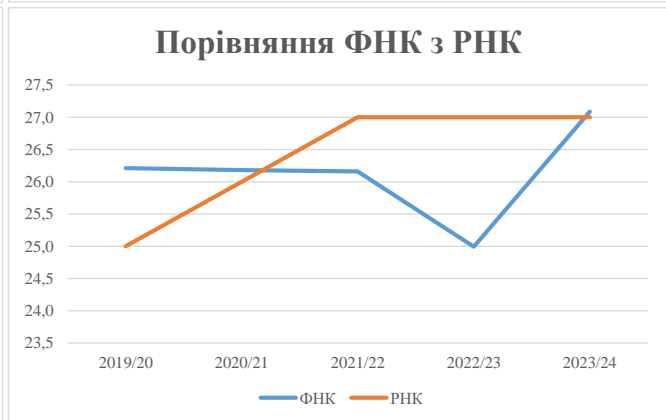
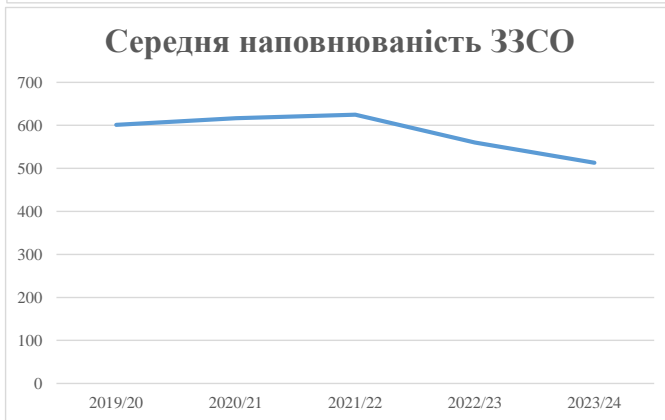
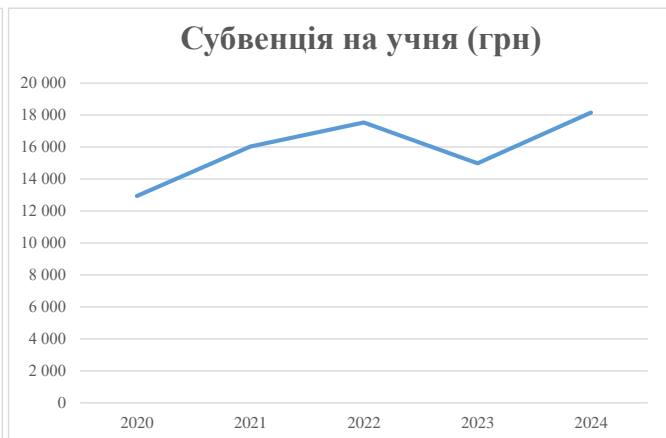
Рівень освіти/ Тип закладу	К-ть учнів	З них учнів гірських населених пунктах	Фактична к-ть класів	Розра- хункова напов- нюваність класу (групи)	Розра- хункова к-ть класів (груп)	К-ть годин навчального плану	К-ть необхідних годин у тиждень	К-ть ставок	Зарплати вчителів, тис. грн	Розподіл на одного учня, для педагогічних працівників, які не проводять уроки, грн	Зарплата педагогічного персоналу, що не проводить уроки, тис. грн	Зарплата разом (без надбавки за гірську місцевість, без поділу на групи), тис. грн	Коефіцієнт поділу класів на групи	К-ть ставок поділу класів на групи	Зарплата персоналу, що проводить уроки у групах при поділі класів, тис. грн	Зарплата педагогічного персоналу разом (без надбавки за гірську місцевість), тис. грн	Відсоток учнів гірських ЗЗСО	Надбавка для гірської місцевості	Субвенція всього після застосування коефіцієнта 0,89, тис. грн
Назва колонки	А	Б	В	Г	Г	Д	Е	Є	Ж	З	И	І	І	Й	К	Л	М	Н	О
Як розраховано	АКОМ	АКОМ	АКОМ	Формула	А / Г	Формула	Г * Д	Е / І8	Є * 247,72	Формула	А * 3 / 1000	Ж + И	Формула - І	Є (сума ставок) * І	Й * 247,72	І (сума зарплат) / К	Б / А (сума учнів)	0,25 * М * Л	(І+Н) * 0,89
Учні комунальних ЗЗСО																			
Початкова (1-4)	2 578		101	27,0	96	23	2 208	122,7	30 387	2 647	6 825	37 212							
Базова (5-9)	4 993	0	177	27,0	185	32,7	6 050	336,1	83 256	2 647	13 218	96 474	0,150	81,5	20 198	177 940			158 366,8
Старша (10-11)	1 151		44	27,0	43	35,5	1 527	84,8	21 008	2 647	3 047	24 056							
Простій вчителів	0																		0,0
Учні спеціальних класів, спеціальних шкіл																			
Початкова (1-4)	0		0	9	0	36													
Базова (5-9)	0	0	0	9	0	36							0,101	0,0	0	0			0,0
Старша (10-11)	0		0	9	0	36													
Учні навчально-реабілітаційних центрів																			
Початкова (1-4)	0		0	6	0	36				2 647									
Базова (5-9)	0	0	0	6	0	36				2 647			0,101	0,0	0	0			0,0
Старша (10-11)	0		0	6	0	36				2 647									
Учні, які проживають в пансіонах (кількість ставок = кількість груп * 2)																			
Загальні пансіони	0	0		20	0														0,0
Спеціальні пансіони	0	0		9	0														0,0
НРЦ	0	0		6	0														0,0
Інклюзивні класи																			
Інклюзивна	37	0	22		22			22,0	4 774			4 774					0,0%	0	4 249,1
Учні класів з вечірньою формою здобуття освіти																			
Вечірня форма	0	0	0	16		23													0,0
Заклади професійної (професійно-технічної) освіти																			
ПТНЗ	0	0	0	26															0,0
Разом	8 722		322		324			9 784	565,6	139 426		23 091	162 517						162 615,9

Історичні дані щодо учнів комунальних ЗЗСО Бердянської міської територіальної громади

Фактичні значення за навчальні роки	2019/20	2020/21	2021/22	2022/23	2023/24
Кількість учнів ЗЗСО	10 825	11 100	11 248	10 080	8 722
ФНК	26,2	26,2	26,2	25,0	27,1
РНК	25,0	26,0	27,0	27,0	27,0
Кількість ЗЗСО	18	18	18	18	17
Середня наповнюваність ЗЗСО	601	617	625	560	513

Дані за бюджетні роки	2020	2021	2022	2023	2024
Обсяг субвенції (тис. грн)	140 049,1	177 966,7	197 292,0	151 005,9	158 366,8
Субвенція на учня (грн)	12 938	16 033	17 540	14 981	18 157

Зміна за роками	2020/21	2021/22	2022/23	2023/24
Учні (%)	2,5%	1,3%	-10,4%	-13,5%
Субвенція (%)	27,1%	10,9%	-23,5%	4,9%
Субвенція на учня (%)	23,9%	9,4%	-14,6%	21,2%
ФНК	-0,03	-0,02	-1,16	2,09

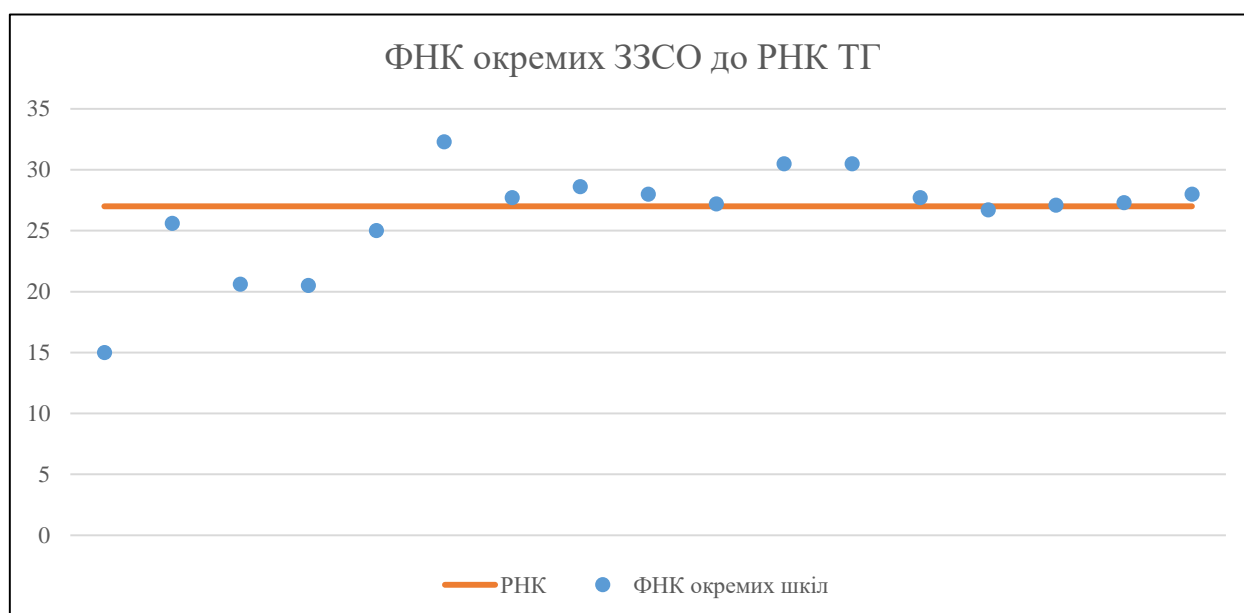


Мережа ЗЗСО Бердянської міської територіальної громади

	ЗЗСО		Учні		ФНК
	кількість	відсоток	кількість	відсоток	кількість
Звичайний ЗЗСО	17	100,0%	8 722	100,0%	27,1
Опорний ЗЗСО					
Філія ЗЗСО					
Загалом	17	100,0%	8 722	100,0%	27,1

ЗЗСО крім спеціальних та НРЦ	ЗЗСО		Учні		ФНК
	кількість	відсоток	кількість	відсоток	кількість
ЗЗСО з ФНК більш ніж 28 (РНК + 1)	6	35,3%	3 485	40,0%	29,3
ЗЗСО з ФНК від 26 до 28	6	35,3%	4 248	48,7%	27,2
ЗЗСО з ФНК менш ніж 26 (РНК - 1)	5	29,4%	989	11,3%	21,0
ЗЗСО без класів					
Загалом (крім спеціальних та НРЦ)	17	100,0%	8 722	100,0%	27,1

	ЗЗСО		Учні		ФНК
	кількість	відсоток	кількість	відсоток	кількість
Менше 20 учнів					
Від 20 до 50 учнів					
Від 50 до 100 учнів					
Від 100 до 200 учнів	3	17,6%	514	5,9%	19,8
Від 200 до 300 учнів	2	11,8%	475	5,4%	22,6
Від 300 до 400 учнів	1	5,9%	355	4,1%	32,3
Від 400 до 600 учнів	5	29,4%	2 417	27,7%	28,4
Від 600 до 800 учнів	3	17,6%	2 022	23,2%	28,1
Від 800 до 1000 учнів	2	11,8%	1 904	21,8%	27,2
Від 1000 до 1500 учнів	1	5,9%	1 035	11,9%	28,0
Більше 1500 учнів					
Загалом	17	100,0%	8 722	100,0%	27,1



На графіку школи упорядковані за збільшенням наповнюваності

Перелік закладів загальної середньої освіти Бердянської міської територіальної громади
РНК = 27, ФНК = 27,08

↑	ЗЗСО з ФНК більш ніж 28 (РНК + 1)
↔	ЗЗСО з ФНК від 26 до 28
↓	ЗЗСО з ФНК менш ніж 26 (РНК - 1)
—	ЗЗСО без класів

ІД в АІКОМ	Назва ЗЗСО	Факт. ступінь	Статус	ІД в АІКОМ опорного ЗЗСО	Кількість учнів	з них за індивід. формою	Кількість класів	ФНК	
1168	Бердянська ЗОШ №13	I-II			355		11	32,3	↑
946	Бердянська ЗОШ № 20	I-III			580	4	19	30,5	↑
1170	Бердянська ЗОШ № 2	I-III			610	2	20	30,5	↑
1165	Бердянська ЗОШ №4	I-III			429	6	15	28,6	↑
1499	Бердянська ЗОШ № 11	I-III			1035	9	37	28	↑
1173	Бердянська гімназія №2	I-III			476	3	17	28	↑
77	Бердянська ЗОШ № 7	I-III			415	4	15	27,7	↔
1172	Бердянський ЗЗСО №1	I-III			692	10	25	27,7	↔
1176	Бердянська СШ №16	I-III			984	3	36	27,3	↔
1166	Бердянська ЗОШ № 5	I-III			517	20	19	27,2	↔
939	Бердянська ЗОШ № 3	I-III			920	8	34	27,1	↔
938	Бердянська гімназія №3 "Сузір'я"	I-III			720		27	26,7	↔
1169	Бердянський муніципальний ліцей	II-III			179		7	25,6	↓
1171	Бердянська ЗОШ №9	I-III			250	2	10	25	↓
1167	Бердянський НВК №1 "Мрія"	I-II			185		9	20,6	↓
1177	Бердянська гімназія №1 "Надія"	I-III			225		11	20,5	↓
1387	Бердянський ЗЗСО I-III ступенів №8	I-III			150	1	10	15	↓