



## ІНФОРМАЦІЙНА ДОВІДКА ЩОДО РОЗРАХУНКУ ОБСЯГУ ОСВІТНЬОЇ СУБВЕНЦІЇ НА 2024 РІК

### МИХАЙЛІВСЬКА ТГ

#### Базова інформація про засновника:

Засновник	Михайлівська селищна територіальна громада		
Код бюджету	0853700000		
Область	Запорізька	Фактична наповнюваність класів	17,9
Тип	Селищна ТГ	Розрахункова наповнюваність класів	18,0
Площа (км <sup>2</sup> )	613,8	Щільність учнів (учнів на км <sup>2</sup> )	2,4
Населення (осіб, 2022)	19 280	Сільське населення (%)	23,4
Сільське населення (осіб, 2022)	4 509		

#### Підсумки розподілу субвенції на 2024 рік:

	К-ть учнів (факт)	К-ть класів (факт)	Сума (тис. грн)	На учня (грн)	На клас (грн)
Учні комунальних ЗЗСО, з них у гірських населених пунктах	1 447 0	81	35 326,2	24 413	436 126
у тому числі поділ класів на групи			508,7		
Учні спеціальних ЗЗСО (класів) з них у гірських населених пунктах	0 0	0	0,0		
у тому числі поділ класів на групи			0,0		
Учні НРЦ, з них у гірських населених пунктах	0 0	35	0,0		
Учні класів з вечірньою формою	0	0	0,0		
Вихованці інтернатів	0		0,0		
Вихованці спеціальних інтернатів	0		0,0		
Вихованці НРЦ	0		0,0		
Асистенти в інклюзивних класах	21	16	3 090,3	147 157	193 143
Учні ЗП(П-Т)О	0	0	0,0		
Студенти ЗФПО і коледжів	0				
Інклюзивно-ресурсні центри	0 ІРЦ		0,0		
Учні приватних ЗЗСО	0	0	0,0		
Простій: немає вчителів на простой			0,0		
Простій: немає ІРЦ на простой			0,0		
<b>Михайлівська ТГ</b>	<b>1 447</b>	<b>116</b>	<b>38 416,5</b>		

**Детальний розрахунок обсягу освітньої субвенції для Михайлівської селищної територіальної громади**

**Коефіцієнти, що застосовуються для Михайлівської селищної територіальної громади**

Розрахунок наповнюваність класів	18,0
Коефіцієнт Кіпп для денних ЗЗСО	0,330
Розподіл на одного учня для педагогічних працівників, які не проводять уроки (денні ЗЗСО), грн	3 798
Коефіцієнт Кіпп для вечірньої форми здобуття освіти	0,330
Розподіл на одного учня для педагогічних працівників, які не проводять уроки (вечірні ЗЗСО), грн	3 798
Коефіцієнт поділу класів на групи при вивченні окремих предметів для учнів групи I	1,017
Коефіцієнт поділу класів на групи при вивченні окремих предметів для учнів групи II	1,047
Коефіцієнт скорочення	0,89

**Коефіцієнти та нормативи для всіх засновників шкіл**

Норматив бюджетної забезпеченості (грн)	11 510,4
Річна заробітна плата вчителів з нарахуваннями (тис. грн)	247,7
Річна заробітна плата асистентів вчителів з нарахуваннями (тис. грн)	217,0
Річна заробітна плата педагогічних працівників ІРЦ з нарахуваннями (тис. грн)	288,4
Річна заробітна плата педагогічних працівників на простій (тис. грн)	128,0
Сума для ІРЦ (тис. грн)	2 350,3
Сума для ІРЦ на простій (тис. грн)	1 272,9
Розрахунок наповнюваність спеціальних класів (також приватних НРЦ)	9
Розрахунок наповнюваність класів НРЦ	6
Коефіцієнт Кіпп для приватних ЗЗСО, грн	0,23

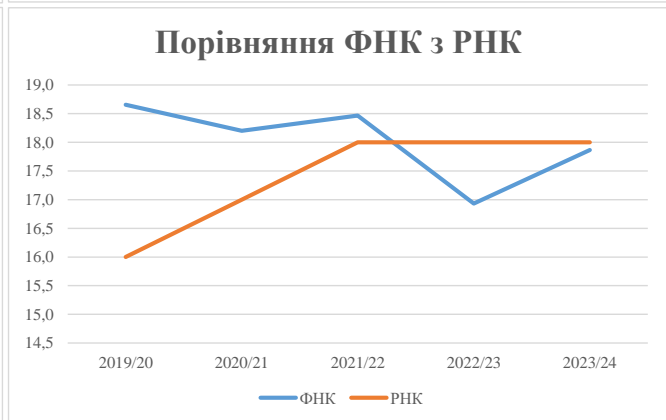
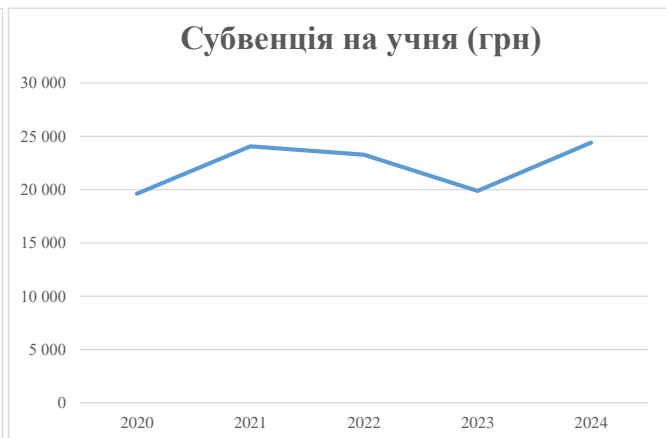
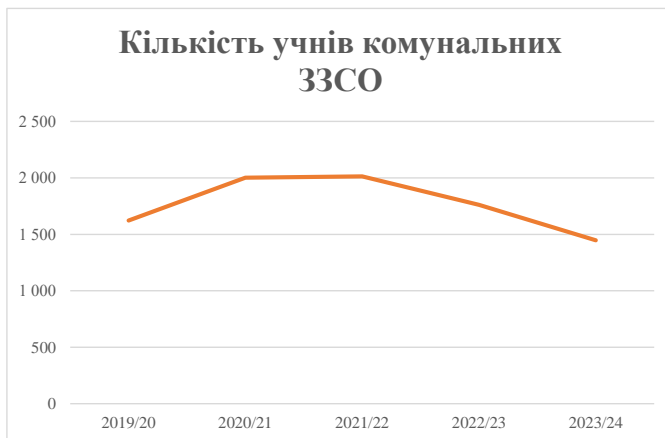
Рівень освіти/ Тип закладу	К-ть учнів	З них учнів гірських населених пунктах	Фактична к-ть класів	Розра- хункова напов- нюваність класу (групи)	Розра- хункова к-ть класів (груп)	К-ть годин навчального плану	К-ть необхідних годин у тиждень	К-ть ставок	Зарплати вчителів, тис. грн	Розподіл на одного учня, для педагогічних працівників, які не проводять уроки, грн	Зарплата педагогічного персоналу, що не проводить уроки, тис. грн	Зарплата разом (без надбавки за гірську місцевість, без поділу на групи), тис. грн	Коефіцієнт поділу класів на групи	К-ть ставок вчителів для поділу класів на групи	Зарплата персоналу, що проводить уроки у групах при поділі класів, тис. грн	Зарплата педагогічного персоналу разом (без надбавки за гірську місцевість), тис. грн	Відсоток учнів гірських ЗЗСО	Надбавка для гірської місцевості	Субвенція всього після застосування коефіцієнта 0,89, тис. грн	
Назва колонки	A	B	B	Г	Г	Д	Е	Є	Ж	З	И	І	І	Й	К	Л	М	Н	О	
Як розраховано	АКОМ	АКОМ	АКОМ	Формула	A / Г	Формула	Г * Д	Е / 18	Є * 247,72	Формула	A * 3 / 1000	Ж + И	Формула - I	Є (сума ставок) * I	Й * 247,72	I (сума зарплат) + К	Б / А (сума учнів)	0,25 * М * Л	(Л+Н) * 0,89	
<b>Учні комунальних ЗЗСО</b>																				
Початкова (1-4)	463		28	18,0	26	23	598	33,2	8 230	3 798	1 759	9 989								
Базова (5-9)	908	0	47	18,0	51	32,7	1 668	92,7	22 952	3 798	3 449	26 401	0,017	2,3	572	39 692			35 326,2	
Старша (10-11)	76		6	18,0	5	35,5	178	9,9	2 443	3 798	289	2 732								
Простий вчителів	0																		0,0	
<b>Учні спеціальних класів, спеціальних шкіл</b>																				
Початкова (1-4)	0		0	9	0	36														
Базова (5-9)	0	0	0	9	0	36							0,047	0,0	0	0			0,0	
Старша (10-11)	0		0	9	0	36														
<b>Учні навчально-реабілітаційних центрів</b>																				
Початкова (1-4)	0		0	6	0	36				3 798										
Базова (5-9)	0	0	0	6	0	36				3 798			0,047	0,0	0	0			0,0	
Старша (10-11)	0		0	6	0	36				3 798										
<b>Учні, які проживають в пансіонах (кількість ставок = кількість груп * 2)</b>																				
Загальні пансіони	0	0		20	0														0,0	
Спеціальні пансіони	0	0		9	0														0,0	
НРЦ	0	0		6	0														0,0	
<b>Інклюзивні класи</b>																				
Інклюзивна	21	0	16		16			16,0	3 472			3 472						0,0%	0	3 090,3
<b>Учні класів з вечірньою формою здобуття освіти</b>																				
Вечірня форма	0	0	0	16		23													0,0	
<b>Заклади професійної (професійно-технічної) освіти</b>																				
ПТНЗ	0	0	26																0,0	
<b>Разом</b>	<b>1 447</b>		<b>81</b>		<b>82</b>		<b>2 443</b>	<b>151,7</b>	<b>37 097</b>		<b>5 496</b>	<b>42 593</b>							<b>38 416,5</b>	

## Історичні дані щодо учнів комунальних ЗЗСО Михайлівської селищної територіальної громади

Фактичні значення за навчальні роки	2019/20	2020/21	2021/22	2022/23	2023/24
Кількість учнів ЗЗСО	1 623	2 002	2 013	1 761	1 447
ФНК	18,7	18,2	18,5	16,9	17,9
РНК	16,0	17,0	18,0	18,0	18,0
Кількість ЗЗСО	7	7	7	7	6
Середня наповнюваність ЗЗСО	232	286	288	252	241

Дані за бюджетні роки	2020	2021	2022	2023	2024
Обсяг субвенції (тис. грн)	31 843,6	48 179,2	46 860,7	35 001,1	35 326,2
Субвенція на учня (грн)	19 620	24 066	23 279	19 876	24 413

Зміна за роками	2020/21	2021/22	2022/23	2023/24
Учні (%)	23,4%	0,5%	-12,5%	-17,8%
Субвенція (%)	51,3%	-2,7%	-25,3%	0,9%
Субвенція на учня (%)	22,7%	-3,3%	-14,6%	22,8%
ФНК	-0,46	0,27	-1,54	0,93



## Мережа ЗЗСО Михайлівської селищної територіальної громади

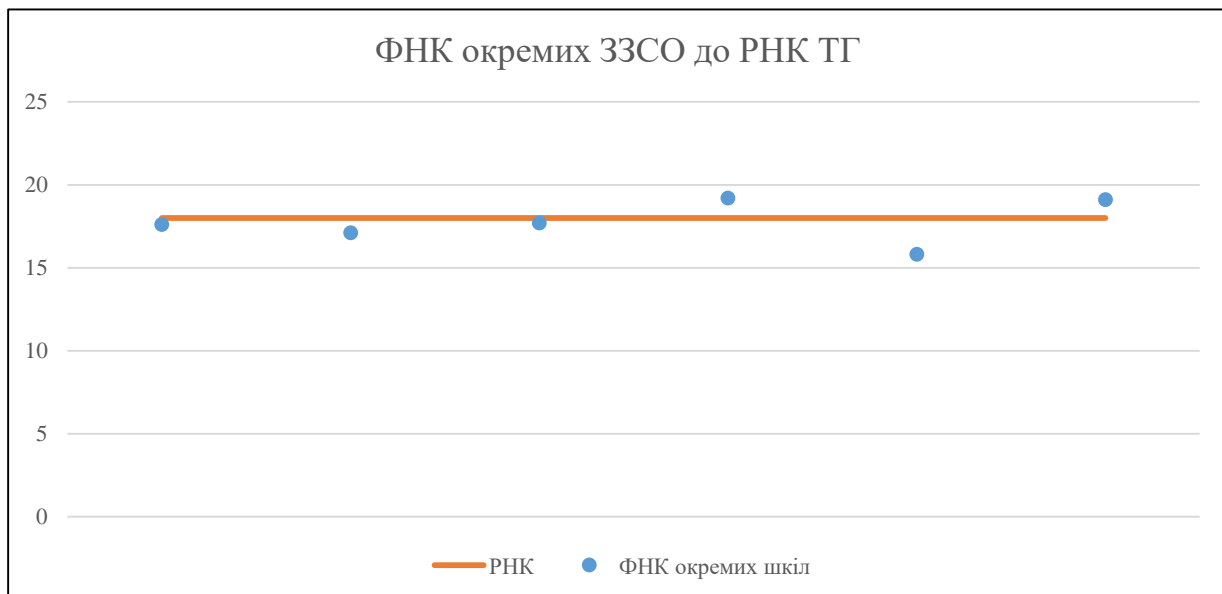
	ЗЗСО		Учні		ФНК
	кількість	відсоток	кількість	відсоток	кількість
Звичайний ЗЗСО	5	83,3%	1 027	71,0%	17,4
Опорний ЗЗСО	1	16,7%	420	29,0%	19,1
Філія ЗЗСО					
Загалом	6	100,0%	1 447	100,0%	17,9

Філії на один опорний ЗЗСО 

0,0
-----

	ЗЗСО		Учні		ФНК
	кількість	відсоток	кількість	відсоток	кількість
<b>ЗЗСО крім спеціальних та НРЦ</b>					
ЗЗСО з ФНК більш ніж 19 (РНК + 1)	2	33,3%	669	46,2%	19,1
ЗЗСО з ФНК від 17 до 19	3	50,0%	525	36,3%	17,5
ЗЗСО з ФНК менш ніж 17 (РНК - 1)	1	16,7%	253	17,5%	15,8
ЗЗСО без класів					
Загалом (крім спеціальних та НРЦ)	6	100,0%	1 447	100,0%	17,9

	ЗЗСО		Учні		ФНК
	кількість	відсоток	кількість	відсоток	кількість
Менше 20 учнів					
Від 20 до 50 учнів					
Від 50 до 100 учнів					
Від 100 до 200 учнів	2	33,3%	277	19,1%	17,3
Від 200 до 300 учнів	3	50,0%	750	51,8%	17,4
Від 300 до 400 учнів					
Від 400 до 600 учнів	1	16,7%	420	29,0%	19,1
Від 600 до 800 учнів					
Від 800 до 1000 учнів					
Від 1000 до 1500 учнів					
Більше 1500 учнів					
Загалом	6	100,0%	1 447	100,0%	17,9



На графіку школи упорядковані за збільшенням наповнюваності

**Перелік закладів загальної середньої освіти Михайлівської селищної територіальної громади**  
**РНК = 18, ФНК = 17,86**

↑	ЗЗСО з ФНК більш ніж 19 (РНК + 1)
↔	ЗЗСО з ФНК від 17 до 19
↓	ЗЗСО з ФНК менш ніж 17 (РНК - 1)
—	ЗЗСО без класів

ІД в АІКОМ	Назва ЗЗСО	Факт. ступінь	Статус	ІД в АІКОМ опорного ЗЗСО	Кількість учнів	з них за індивід. формою	Кількість класів	ФНК	
981	КЗ "Михайлівський НВК І-ІІ ступенів" ДНЗ-ЗОШ"	І-ІІ			249	12	13	19,2	↑
1044	Опорний КЗ "Михайлівський НВК "ЗОШ І-ІІІ ст.-гімназія""	І-ІІІ	Опорна		420	9	22	19,1	↑
1045	КЗ "Михайлівська ЗОШ І-ІІІ ступенів №3"	І-ІІІ			248	2	14	17,7	↔
1270	КЗ "Тимошівська ЗОШ І-ІІІ ступенів"	І-ІІ			123		7	17,6	↔
1111	КЗ "Михайлівська ЗОШ І-ІІ ступенів"	І-ІІ			154	2	9	17,1	↔
968	КЗ "Пришибська ЗОШ І-ІІІ ст.ім.М.А.Шаламова"	І-ІІІ			253		16	15,8	↓