



## ІНФОРМАЦІЙНА ДОВІДКА ЩОДО РОЗРАХУНКУ ОБСЯГУ ОСВІТНЬОЇ СУБВЕНЦІЇ НА 2024 РІК

### НОВОБОГДАНІВСЬКА ТГ

#### Базова інформація про засновника:

Засновник	Новобогданівська сільська територіальна громада		
Код бюджету	0853400000		
Область	Запорізька	Фактична наповнюваність класів	29,3
Тип	Сільська ТГ	Розрахункова наповнюваність класів	14,0
Площа (км <sup>2</sup> )	198,0	Щільність учнів (учнів на км <sup>2</sup> )	1,6
Населення (осіб, 2022)	4 987	Сільське населення (%)	100,0
Сільське населення (осіб, 2022)	4 987		

#### Підсумки розподілу субвенції на 2024 рік:

	К-ть учнів (факт)	К-ть класів (факт)	Сума (тис. грн)	На учня (грн)	На клас (грн)
Учні комунальних ЗЗСО,	322	11	10 783,2	33 488	980 291
з них у гірських населених пунктах	0				
у тому числі поділ класів на групи			151,0		
Учні спеціальних ЗЗСО (класів)	0	0	0,0		
з них у гірських населених пунктах	0				
у тому числі поділ класів на групи			0,0		
Учні НРЦ,	0	35	0,0		
з них у гірських населених пунктах	0				
Учні класів з вечірньою формою	0	0	0,0		
Вихованці інтернатів	0		0,0		
Вихованці спеціальних інтернатів	0		0,0		
Вихованці НРЦ	0		0,0		
Асистенти в інклюзивних класах	0	0	0,0		
Учні ЗП(П-Т)О	0	0	0,0		
Студенти ЗФПО і коледжів	0				
Інклюзивно-ресурсні центри	0 ІРЦ		0,0		
Учні приватних ЗЗСО	0	0	0,0		
Простій: немає вчителів на простоті			0,0		
Простій: немає ІРЦ на простоті			0,0		
<b>Новобогданівська ТГ</b>	<b>322</b>	<b>46</b>	<b>10 783,2</b>		

**Детальний розрахунок обсягу освітньої субвенції для Новобогданівської сільської територіальної громади**

**Коефіцієнти, що застосовуються для Новобогданівської сільської територіальної громади**

Розрахункова наповнюваність класів	14,0
Коефіцієнт Кіпп для денних ЗЗСО	0,530
Розподіл на одного учня для педагогічних працівників, які не проводять уроки (денні ЗЗСО), грн	6 101
Коефіцієнт Кіпп для вечірньої форми здобуття освіти	0,530
Розподіл на одного учня для педагогічних працівників, які не проводять уроки (вечірні ЗЗСО), грн	6 101
Коефіцієнт поділу класів на групи при вивченні окремих предметів для учнів групи І	1,017
Коефіцієнт поділу класів на групи при вивченні окремих предметів для учнів групи ІІ	1,047
Коефіцієнт скорочення	0,89

**Коефіцієнти та нормативи для всіх засновників шкіл**

Норматив бюджетної забезпеченості (грн)	11 510,4
Річна заробітна плата вчителів з нарахуваннями (тис. грн)	247,7
Річна заробітна плата асистентів вчителів з нарахуваннями (тис. грн)	217,0
Річна заробітна плата педагогічних працівників ІРЦ з нарахуваннями (тис. грн)	288,4
Річна заробітна плата педагогічних працівників на простій (тис. грн)	128,0
Сума для ІРЦ (тис. грн)	2 350,3
Сума для ІРЦ на простій (тис. грн)	1 272,9
Розрахункова наповнюваність спеціальних класів (також приватних НРЦ)	9
Розрахункова наповнюваність класів НРЦ	6
Коефіцієнт Кіпп для приватних ЗЗСО, грн	0,23

<b>Рівень освіти/ Тип закладу</b>	<b>К-ть учнів</b>	<b>З них учнів ЗЗСО у гірських населених пунктах</b>	<b>Фактична к-ть класів</b>	<b>Розра- хункова напов- нюваність класу (групи)</b>	<b>Розра- хункова к-ть класів (груп)</b>	<b>К-ть годин навчального плану</b>	<b>К-ть необхідних годин у тиждень</b>	<b>К-ть ставок</b>	<b>Зарплати вчителів, тис. грн</b>	<b>Розподіл на одного учня, для педагогічних працівників, які не проводять уроки, грн</b>	<b>Зарплата педагогічного персоналу, що не проводить уроки, тис. грн</b>	<b>Зарплата разом (без надбавки за гірську місцевість, без поділу на групи), тис. грн</b>	<b>Коефіцієнт поділу класів на групи</b>	<b>К-ть ставок поділу класів на групи</b>	<b>Зарплата персоналу, що проводить уроки у групах при поділі класів, тис. грн</b>	<b>Зарплата педагогічного персоналу разом (без надбавки за гірську місцевість), тис. грн</b>	<b>Відсоток учнів гірських ЗЗСО</b>	<b>Надбавка для гірської місцевості</b>	<b>Субвенція всього після застосування коефіцієнта 0,89, тис. грн</b>
---------------------------------------	-----------------------	--	-------------------------------------	--	--	---	--	------------------------	--	---	--	---	--	---	--	--	---	---	---

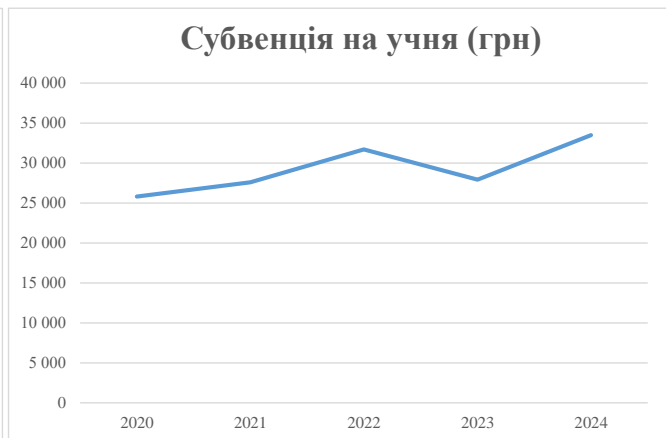
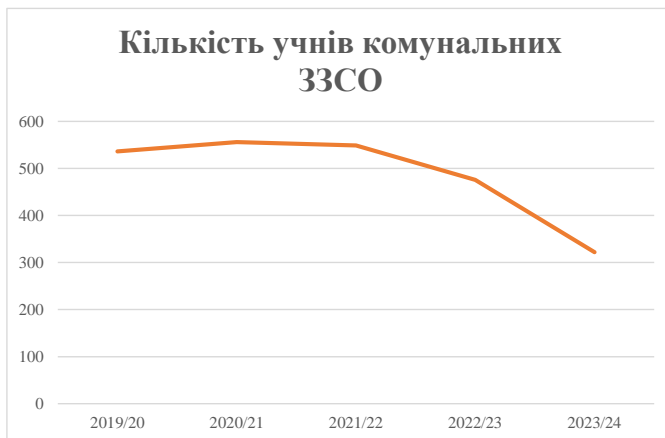
<i>Назва колонки</i>	<i>А</i>	<i>Б</i>	<i>В</i>	<i>Г</i>	<i>Г</i>	<i>Д</i>	<i>Е</i>	<i>Є</i>	<i>Ж</i>	<i>З</i>	<i>И</i>	<i>І</i>	<i>І</i>	<i>Й</i>	<i>К</i>	<i>Л</i>	<i>М</i>	<i>Н</i>	<i>О</i>	
<i>Як розраховано</i>	<i>АКОМ</i>	<i>АКОМ</i>	<i>АКОМ</i>	<i>Формула</i>	<i>А / Г</i>	<i>Формула</i>	<i>Г * Д</i>	<i>Е / І8</i>	<i>Є * 247,72</i>	<i>Формула</i>	<i>А * 3 / 1000</i>	<i>Ж + И</i>	<i>Формула - І</i>	<i>Є (сума ставок) * І</i>	<i>Й * 247,72</i>	<i>І (сума зарплат) К</i> +	<i>Б / А (сума учнів)</i>	<i>0,25 * М * Л</i>	<i>(І+Н) * 0,89</i>	
<b>Учні комунальних ЗЗСО</b>																				
Початкова (1-4)	98			4	14,0	7	23	161	8,9	2 216	6 101	598	2 814							
Базова (5-9)	187	0		5	14,0	14	32,7	458	25,4	6 300	6 101	1 141	7 441	0,017	0,7	170	12 116			10 783,2
Старша (10-11)	37			2	14,0	3	35,5	107	5,9	1 466	6 101	226	1 691							
Простий вчителів	0																			0,0
<b>Учні спеціальних класів, спеціальних шкіл</b>																				
Початкова (1-4)	0			0	9	0	36													
Базова (5-9)	0	0		0	9	0	36							0,047	0,0	0	0			0,0
Старша (10-11)	0			0	9	0	36													
<b>Учні навчально-реабілітаційних центрів</b>																				
Початкова (1-4)	0			0	6	0	36			6 101										
Базова (5-9)	0	0		0	6	0	36			6 101				0,047	0,0	0	0			0,0
Старша (10-11)	0			0	6	0	36			6 101										
<b>Учні, які проживають в пансіонах (кількість ставок = кількість груп * 2)</b>																				
Загальні пансіони	0	0		20	0															0,0
Спеціальні пансіони	0			9	0															0,0
НРЦ	0	0		6	0															0,0
<b>Інклюзивні класи</b>																				
Інклюзивна	0			0	0															0,0
<b>Учні класів з вечірньою формою здобуття освіти</b>																				
Вечірня форма	0			0	16		23													0,0
<b>Заклади професійної (професійно-технічної) освіти</b>																				
ПТНЗ	0			0	26															0,0
<b>Разом</b>	<b>322</b>			<b>11</b>	<b>24</b>		<b>725</b>	<b>40,3</b>	<b>9 982</b>		<b>1 964</b>	<b>11 946</b>								<b>10 783,2</b>

## Історичні дані щодо учнів комунальних ЗЗСО Новобогданівської сільської територіальної громади

Фактичні значення за навчальні роки	2019/20	2020/21	2021/22	2022/23	2023/24
Кількість учнів ЗЗСО	536	556	549	476	322
ФНК	15,3	15,4	16,6	9,6	29,3
РНК	12,0	15,0	14,0	14,0	14,0
Кількість ЗЗСО	3	3	3	3	1
Середня наповнюваність ЗЗСО	179	185	183	159	322

Дані за бюджетні роки	2020	2021	2022	2023	2024
Обсяг субвенції (тис. грн)	13 833,2	15 333,7	17 398,4	13 280,9	10 783,2
Субвенція на учня (грн)	25 808	27 579	31 691	27 930	33 488

Зміна за роками	2020/21	2021/22	2022/23	2023/24
Учні (%)	3,7%	-1,3%	-13,4%	-32,3%
Субвенція (%)	10,8%	13,5%	-23,7%	-18,8%
Субвенція на учня (%)	6,9%	14,9%	-11,9%	19,9%
ФНК	0,13	1,19	-7,02	19,66



## Мережа ЗЗСО Новобогданівської сільської територіальної громади

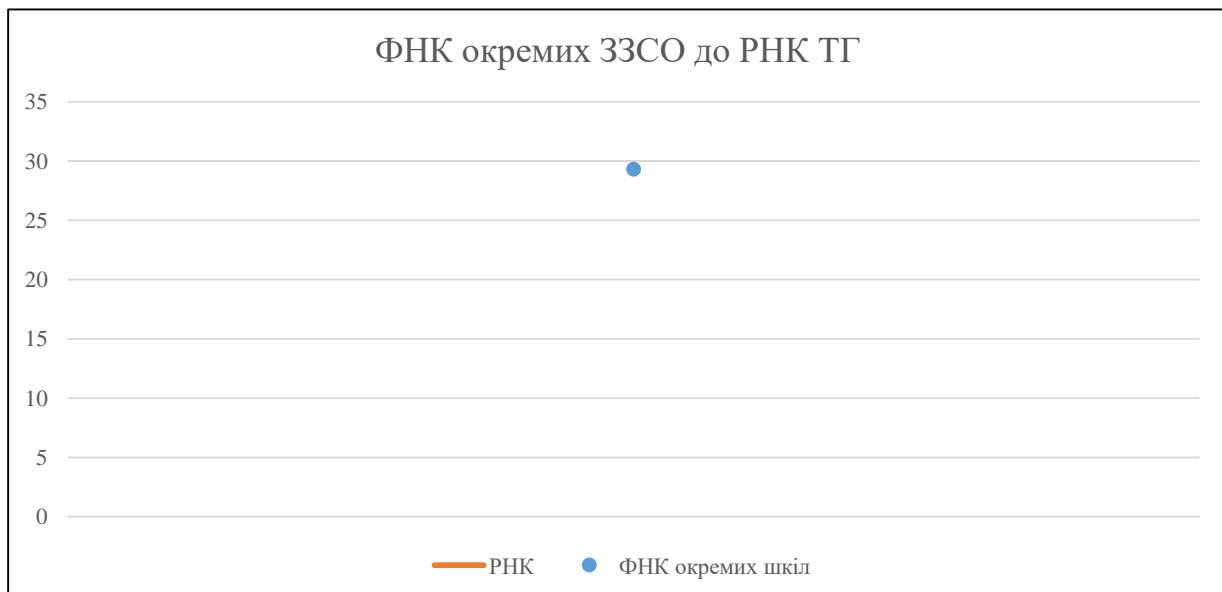
	ЗЗСО		Учні		ФНК
Звичайний ЗЗСО					
Опорний ЗЗСО	1	100,0%	322	100,0%	29,3
Філія ЗЗСО					
Загалом	1	100,0%	322	100,0%	29,3

Філії на один опорний ЗЗСО 

0,0
-----

	ЗЗСО		Учні		ФНК
<b>ЗЗСО крім спеціальних та НРЦ</b>					
ЗЗСО з ФНК більш ніж 15 (РНК + 1)	1	100,0%	322	100,0%	29,3
ЗЗСО з ФНК від 13 до 15					
ЗЗСО з ФНК менш ніж 13 (РНК - 1)					
ЗЗСО без класів					
Загалом (крім спеціальних та НРЦ)	1	100,0%	322	100,0%	29,3

	ЗЗСО		Учні		ФНК
Менше 20 учнів					
Від 20 до 50 учнів					
Від 50 до 100 учнів					
Від 100 до 200 учнів					
Від 200 до 300 учнів					
Від 300 до 400 учнів	1	100,0%	322	100,0%	29,3
Від 400 до 600 учнів					
Від 600 до 800 учнів					
Від 800 до 1000 учнів					
Від 1000 до 1500 учнів					
Більше 1500 учнів					
Загалом	1	100,0%	322	100,0%	29,3



На графіку школи упорядковані за збільшенням наповнюваності

**Перелік закладів загальної середньої освіти Новобогданівської сільської територіальної громади  
РНК = 14, ФНК = 29,27**

↑	ЗЗСО з ФНК більш ніж 15 (РНК + 1)
↔	ЗЗСО з ФНК від 13 до 15
↓	ЗЗСО з ФНК менш ніж 13 (РНК - 1)
—	ЗЗСО без класів

<b>ID в АІКОМ</b>	<b>Назва ЗЗСО</b>	<b>Факт. ступінь</b>	<b>Статус</b>	<b>ID в АІКОМ опорного ЗЗСО</b>	<b>Кількість учнів</b>	<b>з них за індивід. формою</b>	<b>Кількість класів</b>	<b>ФНК</b>	
926	КЗ ЗСО І-ІІІ ст. "Успіх"	І-ІІІ	Опорна		322		11	29,3	↑